

Муниципальное бюджетное дошкольное образовательное учреждение
Центр развития ребенка – детский сад №142 «Росинка»

Принято
на Педагогическом совете
МБДОУ ЦРР – детского сада
№142 «Росинка»
Протокол № 1 от 30.08.2023г



Утверждаю
Заведующий МБДОУ ЦРР –
сада №142 «Росинка»
Н. Куликова

№53 от 31.08.2023

ОБРАЗОВАТЕЛЬНАЯ ПРОГРАММА

МУНИЦИПАЛЬНОГО БЮДЖЕТНОГО ДОШКОЛЬНОГО ОБРАЗОВАТЕЛЬНОГО УЧРЕЖДЕНИЯ ЦЕНТРА РАЗВИТИЯ РЕБЁНКА – ДЕТСКОГО САДА №142 «РОСИНКА», ВКЛЮЧАЯ ПРОГРАММУ ВОСПИТАНИЯ И КАЛЕНДАРНЫЙ ПЛАН ВОСПИТАТЕЛЬНОЙ РАБОТЫ НА 2023-2024 УЧЕБНЫЙ ГОД

Ульяновск 2023

| № | Содержание Разделы | Стр. |
|-----------------|---|-------------|
| | Введение | 12 |
| | I.Целевой раздел | |
| | 1.1.Обязательная часть. | |
| | Федеральная образовательная программа дошкольного образования | |
| 1.1.1 | Пояснительная записка | 15 |
| 1.1.1.1 | Цели и задачи реализации ОПДО МБДОУ ЦРР – детский сад №142 | 16 |
| 1.1.1.2 | Принципы и подходы к формированию ОПДО МБДОУ ЦРР – детский сад №142 | 20 |
| 1.1.1.3 | Значимые для разработки и реализации Программы характеристики, в том числе характеристики психолого-возрастного и индивидуального развития детей младенческого, раннего и дошкольного возраста. | 21 |
| 1.1.2 | Планируемые результаты освоения ОПДО МБДОУ ЦРР – детский сад №142 | 49 |
| 1.1.2.1 | Планируемые результаты освоения ОПДО МБДОУ ЦРР – детский сад №142 в младенческом возрасте (к одному году) | 49 |
| 1.1.2.2 | Планируемые результаты освоения ОПДО МБДОУ ЦРР – детский сад №142 в раннем возрасте (к трем годам) | 50 |
| 1.1.2.3 | Планируемые результаты освоения ОПДО МБДОУ ЦРР – детский сад №142 в дошкольном возрасте | 52 |
| 1.1.2.4. | Планируемые результаты в на этапе завершения освоения ОПДО МБДОУ ЦРР – детского сада №142 (к концу дошкольного возраста): | 60 |
| 1.1.3. | Система оценки результатов освоения ОПДО МБДОУ ЦРР – детского сада №142 | 64 |
| 1.1.4. | Целевые ориентиры и планируемые результаты программы воспитания МБДОУ ЦРР – детского сада №142 | 68 |
| 1.1.4.1. | Цели и задачи воспитания. | 70 |
| 1.1.4.2. | Направления воспитания. | 71 |
| 1.1.4.3. | Целевые ориентиры воспитания. | 74 |
| 1.1.4.4. | «Модель» выпускника ДОО | 78 |
| | 1.2.Часть, формируемая участниками образовательных отношений | |
| 1.2.1 | Парциальная образовательная программа дошкольного образования «Город Солнца» | 79 |
| 1.2.1.1 | Пояснительная записка | 79 |
| 1.2.1.2 | Цели и задачи реализации ПОПДО «Город Солнца» | 80 |
| 1.2.1.3 | Принципы и подходы к формированию ПОПДО «Город Солнца» | 81 |
| 1.2.1.4 | Планируемые результаты освоения ПОПДО «Город Солнца» | 83 |
| 1.2.1.5 | Система оценки результатов освоения ПОПДО «Город Солнца» | 85 |
| | II.Содержательный раздел | |
| | 2.1. Обязательная часть. | |
| | Федеральная образовательная программа дошкольного образования | |
| 2.1.1 | Общие положения | 86 |
| 2.1.2 | Образовательная деятельность в соответствии с направлениями развития ребенка, представленные в пяти образовательных областях | 86 |
| 2.1.2.1 | Образовательная область «Социально-коммуникативное развитие» | 87 |
| 2.1.2.2 | Образовательная область «Познавательное развитие» | 108 |
| 2.1.2.3 | Образовательная область «Речевое развитие» | 122 |
| 2.1.2.4 | Образовательная область «Художественно-эстетическое развитие» | 141 |
| 2.1.2.5 | Образовательная область «Физическое развитие» | 198 |
| | Визуальная презентация содержания работы, в рамках образовательных областей, в соответствии с направлениями развития ребенка | 232 |

| | | |
|--|---|------------|
| 2.1.3. | Описание вариативных форм, способов, методов и средств реализации ОПДО МБДОУ ЦРР – детского сада №142 | 246 |
| 2.1.3.1. | Формы, способы, методы и средства реализации ОПДО МБДОУ ЦРР – детского сада №142 | 247 |
| 2.1.4. | Особенности образовательной деятельности разных видов и культурных практик | 251 |
| 2.1.5. | Способы и направления поддержки детской инициативы в рамках реализации ОПДО МБДОУ ЦРР – детского сада №142 | 258 |
| 2.1.5.1. | Взаимодействие взрослых и детей в игровой деятельности | 263 |
| 2.1.6. | Особенности взаимодействия педагогического коллектива с семьями обучающихся. | 272 |
| 2.1.7. | Направления и задачи коррекционно-развивающей работы. | 292 |
| 2.1.7.1. | Содержание коррекционно-развивающей работы. | 295 |
| 2.1.8. | Иные характеристики содержания Программы: особенности взаимодействия педагогического коллектива со школой и социумом | 301 |
| 2.1.9 | Содержание программы воспитания МБДОУ ЦРР – детского сада №142 | 303 |
| 2.2. Часть, формируемая участниками образовательных отношений | | |
| Парциальная образовательная программа дошкольного образования «Город Солнца» | | |
| 2.2.1. | Организация образовательной деятельности с детьми дошкольного возраста по формированию представлений элементарных знаний об архитектуре и архитектурных сооружениях коренных народов Ульяновской области, в рамках реализации ПОПДО «Город Солнца». | 316 |
| 2.2.2. | Макетирование в дошкольном возрасте – особая продуктивная деятельность детей, направленная на создание специального игрового пространства, в рамках реализации ПОПДО «Город Солнца». | 318 |
| 2.2.3. | Создание методического пособия – альбома выкроек макетов архитектурных сооружений, в рамках реализации ПОПДО «Город Солнца». | 320 |
| 2.2.4. | Региональный компонент. Знакомство с архитектурой народов Поволжья, в рамках реализации ПОПДО Город Солнца». | 321 |
| 2.2.5. | Особенности ознакомления детей дошкольного возраста с храмовой архитектурой, в рамках реализации ПОПДО «Город Солнца». | 324 |
| 2.2.6. | Интерактивное взаимодействие с родителями и педагогами с целью повышения индивидуальных компетенций в вопросах знаний об архитектуре и архитектурных сооружениях города Ульяновска, в рамках реализации ПОПДО «Город Солнца». | 325 |
| 2.2.7. | Реализация идей ландшафтного дизайна в современном детском саду, в рамках реализации ПОПДО «Город Солнца». | 328 |
| III. Организационный раздел | | |
| 3.1. Обязательная часть. | | |
| Федеральная образовательная программа дошкольного образования | | |
| 3.1.1. | Психолого-педагогические условия, обеспечивающие развитие ребенка. Роль педагога в организации психолого-педагогических условий. | 330 |
| 3.1.2. | Особенности организации развивающей предметно-пространственной среды. | 334 |
| 3.1.3. | Материально-техническое обеспечение ОПДО МБДОУ ЦРР – детский сад №142, Описание обеспеченности методическими материалами и | 354 |

| | | |
|--|--|------------|
| | средствами обучения и воспитания. | |
| 3.1.4. | Кадровые условия реализации ОПДО МБДОУ ЦРР – детский сад №142. | 373 |
| 3.1.5. | Финансовые условия реализации ОПДО МБДОУ ЦРР – детский сад №142. | 383 |
| 3.1.6. | Планирование образовательной деятельности, организация образовательной деятельности (учебный план), особенности традиционных событий, праздников, мероприятий. | 384 |
| 3.1.6.1. | Календарный план воспитательной работы. | 396 |
| 3.1.6.2. | Перечень литературных, музыкальных, художественных, анимационных произведений для реализации ОПДО МБДОУ ЦРР – детский сад №142 | 405 |
| 3.1.6.2.1. | Перечень художественной литературы. | 405 |
| 3.1.6.2.2. | Перечень музыкальных произведений. | 419 |
| 3.1.6.2.3. | Перечень произведений изобразительного искусства. | 432 |
| 3.1.6.2.4. | Перечень анимационных произведений. | 433 |
| 3.1.7. | Режим и распорядок дня в МБДОУ ЦРР – детском саду №142. | 439 |
| 3.1.8 | Организационные условия реализации программы воспитания МБДОУ ЦРР – детского сада №142 | 449 |
| 3.2. Часть, формируемая участниками образовательных отношений | | |
| Парциальная образовательная программа дошкольного образования «Город Солнца» | | |
| 3.2.1 | Парциальная образовательная программа «Город Солнца» | 453 |
| 3.2.1.1 | Психолого-педагогические условия, обеспечивающие развитие ребёнка | 453 |
| 3.2.1.2 | Организация развивающей предметно-пространственной среды | 453 |
| 3.2.1.3 | Кадровые условия реализации ПОП | 457 |
| 3.2.1.4 | Материально – техническое обеспечение ПОП | 458 |
| 3.2.1.5 | Финансовые условия реализации ПОП | 458 |
| 3.2.1.6 | Планирование образовательной деятельности по ПОП | 458 |
| 3.2.1.7 | Режим дня и распорядок | 459 |
| 3.3. | Перспективы работы по совершенствованию и развитию содержания программы и обеспечивающих её реализацию нормативно-правовых, финансовых, научно- методических, кадровых, информационных и материально-технических ресурсов. | 462 |
| 3.4. | Перечень нормативных и нормативно-методических документов | 464 |
| 3.5. | Перечень литературных источников | 466 |
| IV. Дополнительный раздел образовательной программы дошкольного образования (текст краткой презентации для родителей (законных представителей)) | | 473 |
| V. Лист изменений и дополнений | | 480 |
| Приложение | | |
| <i>Приложение №1 Комплексно – тематическое планирование</i> | | |
| <i>Приложение №1а Сетка образовательной деятельности в процессе режимных моментов</i> | | |
| <i>Приложение №1б Тематика сюжетно – ролевых игр</i> | | |
| <i>Приложение №1в Циклограмма организации прогулок</i> | | |
| <i>Приложение №1г Циклограмма организации самостоятельной деятельности</i> | | |
| <i>Приложение №2 План воспитательной работы в ДОУ</i> | | |
| <i>Приложение №3 Учебно – методический комплекс</i> | | |

Список используемых сокращений

Взрослые - родители (законные представители) и совершеннолетние члены семьи, принимающие участие в воспитании детей младенческого, раннего и дошкольного возрастов, а также педагогические работники, реализующие образовательную программу дошкольного образования.

ДО - дошкольное образование.

ДОО - организации (всех форм собственности), осуществляющие образовательную деятельность, - образовательные организации, а также организации, осуществляющие обучение или индивидуальные предприниматели, реализующих образовательные программы дошкольного образования и осуществляющие присмотр и уход за детьми.

Закон об образовании - Федеральный закон от 29.12.2012 № 273-ФЗ "Об образовании в Российской Федерации" (Собрание законодательства Российской Федерации, 2012, № 53, ст. 7598; 2022, № 41, ст. 6959).

КРР - коррекционно-развивающая работа.

НОО - начальное общее образование.

НС - несоответствие образовательной программы дошкольной образовательной организации обязательному минимуму содержания, заданному в Федеральной программе.

ОВЗ - ограниченные возможности здоровья.

ООП - особые образовательные потребности.

Педагог - педагогический работник - физическое лицо, которое состоит в трудовых, служебных отношениях с организацией, осуществляющей образовательную деятельность, и выполняет обязанности по обучению, воспитанию обучающихся и (или) организации образовательной деятельности.

План - Федеральный календарный план воспитательной работы.

Программа - образовательная программа дошкольного образования, разработанная в организации, осуществляющей образовательную деятельность.

Программа воспитания - Федеральная рабочая программа воспитания.

ПС - Полное соответствие образовательной программы дошкольной образовательной организации обязательному минимуму содержания, заданному в Федеральной программе.

РАС - расстройство аутистического спектра.

РППС - развивающая предметно-пространственная среда.

РФ - Российская Федерация.

СанПиН - санитарные правила и нормы.

СанПиН 1.2.3685-21 - Санитарные правила и нормы СанПиН 1.2.3685-21 "Гигиенические нормативы и требования к обеспечению безопасности и (или) безвредности для человека факторов среды обитания", утвержденные постановлением Главного государственного санитарного врача Российской Федерации от 28.01.2021 № 2 (зарегистрировано Министерством юстиции Российской Федерации 29.01.2021, регистрационный № 62296), действующим до 1 марта 2027 года.

СанПиН 2.3/2.4.3590-20 - СанПиН 2.3/2.4.3590-20 "Санитарноэпидемиологические требования к организации общественного питания населения", утвержденные постановлением Главного государственного санитарного врача Российской Федерации от 27.10.2020 № 32 (зарегистрировано Министерством юстиции Российской Федерации 11.11.2020, регистрационный № 60833), действующим до 1 января 2027 года.

СП 2.4.3648-20 - Санитарно-эпидемиологические требования - Санитарные правила СП 2.4.3648-20 "Санитарно-эпидемиологические требования к организациям воспитания и обучения, отдыха и оздоровления детей и молодежи", утвержденные постановлением Главного государственного санитарного врача Российской Федерации от 28.09.2020 № 28 (зарегистрировано Министерством юстиции Российской Федерации 18.12.2020, регистрационный № 61573), действующим до 1 января 2027 года.

УМК - учебно-методический комплект.

ФАОП ДО - Федеральная адаптированная образовательная программа дошкольного образования.

ФГОС ДО - Федеральный государственный образовательный стандарт дошкольного образования.

Федеральная программа - Федеральная образовательная программа дошкольного образования.

ЧБД - часто болеющие дети.

ЧС - Частичное соответствие образовательной программы дошкольной образовательной организации обязательному минимуму содержания, заданному в Федеральной программе.

ФГОС — федеральный государственный образовательный стандарт.

ФГОС ДО — федеральный государственный образовательный стандарт дошкольного образования (Приказ № 1155 от 17 октября 2013 года).

РППС – развивающая предметно – пространственная среда.

Авторский коллектив:

Руководитель авторского коллектива

❖ *Лариса Николаевна Куликова*

/заведующий МБДОУ ЦРР – детским садом №142/

Авторский коллектив

- ❖ **Балашова Светлана Николаевна**
/заместитель заведующего по учебно-воспитательной работе/
- ❖ **Казеева Наталья Викторовна**
/заместитель заведующего по учебно-воспитательной работе/
- ❖ **Исакова Наталья Викторовна***/старший воспитатель/*
- ❖ **Мискина Таусия Ивановна** / воспитатель/
- ❖ **Яшинова Ольга Анатольевна** /воспитатель/
- ❖ **Митрофанова Марина Александровна** /воспитатель/

Данные о Муниципальном бюджетном дошкольном образовательном учреждении Центре развития ребёнка детского сада № 142 «Росинка»

Муниципальное бюджетное дошкольное образовательное учреждение Центр развития ребенка - детский сад №142 "Росинка" образовано в 1974 году. Размещено в двух корпусах в двухэтажных панельных зданиях, построенных по типовому проекту.

Юридический адрес: 432045, г. Ульяновск, ул. Рябикова, д.28

1 корпус расположен по адресу: 432045, г. Ульяновск, ул. Рябикова, д.28

2 корпус расположен по адресу: 432054, г. Ульяновск, ул. 154 Стрелковой Дивизии, д.2А

Тел-н: 1 корпус (8 8422) 73-75-97, тел-н/факс: 73-75-96

2 корпус (8 8422) 27-42-94, тел-н/факс: 27-42-93

В дошкольном учреждении функционирует 19 дошкольных групп с 12-часовым пребыванием. Списочный состав – **673 воспитанника (на 1 сентября 2023)**

1 корпус:

| Возрастные группы | Общее количество детей |
|--|-------------------------------|
| Группа раннего возраста №1 «Солнышко» | 37 |
| Младшая группа №3 «Сказка» | 34 |
| Младшая группа №6 «Смешарики» | 32 |
| Средняя группа №5 «Пчелка» | 34 |
| Средняя группа №7 «Радуга» | 28 |
| Старшая группа №4 «Ягодка» | 34 |
| Подготовительная к школе группа №2 «Ромашка» | 32 |

2 корпус:

| Возрастные группы | Общее количество детей |
|--|-------------------------------|
| Группа раннего возраста №6 «Гномики» | 39 |
| Младшая группа №1 «Теремок» | 34 |
| Младшая группа №8 «Березка» | 35 |
| Младшая группа №10 «Золотая рыбка» | 40 |
| Средняя группа №12 «Цветик-семицветик» | 35 |
| Средняя группа №2 «Солнышко» | 33 |
| Средняя группа №3 «Земляничка» | 33 |
| Старшая группа №4 «Ромашка» | 40 |
| Старшая группа №7 «Умка» | 38 |

| | |
|--|-----------|
| Старшая группа №11 «Буратино» | 39 |
| Подготовительная к школе группа №5 «Звездочка» | 42 |
| Подготовительная к школе группа №9 «Золушка» | 44 |

Общее количество педагогов 30, в том числе:

С высшим образованием – 20

Со средне – специальным – 10

Заведующий МБДОУ – Куликова *Лариса Николаевна*, образование высшее педагогическое, стаж административной работы с 2008г

Заместитель заведующего по УВР — *Балашова Светлана Николаевна*, образование высшее педагогическое, стаж административной работы с 2015 года.

Старший воспитатель – *Исакова Наталья Викторовна*, образование высшее педагогическое, стаж административной работы с 2017 года.

Заместитель заведующего по УВР – *Казеева Наталья Викторовна*, образование высшее педагогическое, стаж административной работы с 2018 года.

Специалисты:

Инструкторы по

физической культуре –

Стрыгина Дарья Константиновна, I кв. категория,

Турчинович Елена Вячеславовна, высшая кв. категория

Музафярова Ксения Андреевна, I кв. категория,

Музыкальные

руководители –

Гриднева Оксана Юрьевна, высшая кв. категория

Беляева Елена Юрьевна, высшая кв. категория

Логопеды –

Пахомова Наталья Васильевна, I кв. категория

Кудряшова Юлия Витальевна, высшая кв. категория

Педагог – психолог –

Нуртдинова Юлия Абдулхаевна

Распределение воспитателей по группам:

I корпус

| | |
|---------------------------------------|-------------------------------|
| Группа раннего возраста №1 «Солнышко» | Алиакберова Регина Фаркатовна |
| | |
| Младшая группа №3 «Сказка» | Фролова Эльвира Фаридовна |
| | |
| Младшая группа №6 «Смешарики» | Бочкарева Маргарита Ивановна |

| | |
|---|----------------------------------|
| | Мавлетшина Лилия Сагитовна |
| Средняя группа №5 «Пчелка» | Митрофанова Марина Александровна |
| | Мурзакова Ирина Александровна |
| Средняя группа №7 «Радуга»» | Махмутова Анна Васильевна |
| | |
| Старшая группа №4 «Ягодка» | Ванюшкина Елена Михайловна |
| | |
| Подготовительная к школе группа №2 «Ромашка» | Яшнова Ольга Анатольевна |
| | |

2 корпус

| | |
|---|----------------------------------|
| Группа раннего возраста №6 «Гномики» | Хабибуллова Венера Мухаряммовна |
| | Хакимова Гульнар Наильевна |
| Младшая группа №1 «Теремок» | Ермолаева Наталья Анатольевна |
| | Захарова Ирина Ивановна |
| Младшая группа №10 «Золотая рыбка» | Апрелева Марина Геннадьевна |
| | Артамонова Татьяна Владимировна |
| Средняя группа №2 «Солнышко» | Баукина Анастасия Владимировна |
| | Погорелова Светлана Сергеевна |
| Средняя группа №3 «Земляничка» | Ашанина Ксения Вячеславовна |
| | |
| Средняя группа №12 «Цветик-семицветик» | Свежакова Анна Анатольевна |
| | Мамонова Екатерина Александровна |
| Средняя группа №8 «Березка» | Халилова Пери Шафиевна |
| | Нилова Татьяна Сергеевна |
| Старшая группа №4 «Ромашка» | Микушова Наталья Михайловна |
| | Мискина Таисия Ивановна |
| Старшая группа №7 «Умка» | Галныкина Светлана Анатольевна |
| | Коровина Алена Юрьевна |
| Старшая группа №11 «Буратино» | Кунакова Алевтина Николаевна |
| | |
| Подготовительная к школе группа №5 «Звездочка» | Лубягина Лиана Раифовна |
| | Савельева Наталья Сергеевна |
| Подготовительная к школе группа №9 «Золушка» | Осипова Наталья Евгеньевна |
| | Белова Альбина Шаукатовна |

Оснащение пространства ДОУ:

- музыкальный зал
- физкультурный зал
- методический кабинет
- медицинский блок
- спортивная площадка с резиновым покрытием
- Стационарное спортивно-игровое оборудование на всех прогулочных участках

Основными приоритетными направлениями деятельности образовательного учреждения являются:

- физкультурно-оздоровительное;
- художественно-эстетическое;
- естественнонаучное;
- нравственно-патриотическое

Работа педагогического коллектива на региональной инновационной площадке Ульяновской области на тему: «Культурное наследие народов Среднего Поволжья, как условие развитие представлений дошкольников об архитектуре и ландшафтном дизайне» с 01.09.2023 по 31.05.2024.

Перспективы развития:

- Учет возрастных и индивидуальных особенностей развития детей.
- Системность в отборе и представлении образовательного материала.
- Охрана и укрепление физического здоровья воспитанников.
- Интеграция задач физического, социально - личностного, познавательного - речевого и художественно - эстетического развития дошкольников и обогащение содержания образования.
- Деятельный подход к организации образования, включение познавательного компонента в разнообразные виды и формы организации детской деятельности.
- Сочетание наглядных и эмоционально - образовательных технологий обучения.
- Обеспечение стандарта дошкольного образования как системы требований к содержанию и уровню развития детей каждого психологического возраста, с учетом соблюдения преемственности, при переходе к следующему возрастному периоду.
- Создание атмосферы эмоционального комфорта, условий для самовыражения, саморазвития.
- Создание условий, благоприятствующих становлению базисных характеристик личности дошкольника, отвечающих современным требованиям.
- Использование традиционных, инновационных и авторских технологий, направленных на обновление учебно-воспитательного процесса, развитие познавательных способностей детей.
- Повышение профессионального мастерства педагогов.

Всю свою профессиональную деятельность (взаимодействие с детьми, сотрудничество с родителями, взаимодействие всех специалистов) педагоги строят согласно реализуемым программам, которые являются основой для перспективного и календарно - тематического планирования.

Введение

Согласно Федерального закона от 24.09.2022 № 371-ФЗ "О внесении изменений в Федеральный закон "Об образовании в Российской Федерации" (от 29 декабря 2012 г. №273-ФЗ) и статью 1 Федерального закона "Об обязательных требованиях в Российской Федерации" и направлена на выполнение Указов Президента Российской Федерации от 07.05.2018 № 204 "О национальных целях и стратегических задачах развития Российской Федерации на период до 2024 года", от 21.07.2020 № 474 "О национальных целях развития Российской Федерации на период до 2030 года", от 02.07.2021 № 400 "О Стратегии национальной безопасности Российской Федерации", от 09.11.2022 № 809 "Об утверждении Основ государственной политики по сохранению и укреплению традиционных российских духовно-нравственных ценностей". (далее – Федеральный закон «Об образовании в Российской Федерации») **дошкольное образование является уровнем общего образования наряду с начальным общим, основным общим и средним общим образованием.**

Именно в дошкольном детстве закладываются ценностные установки развития личности ребенка, основы его идентичности, отношения к миру, обществу, семье и самому себе. Поэтому миссия дошкольного образования – сохранение уникальности и самоценности дошкольного детства как отправной точки включения и дальнейшего овладения разнообразными формами жизнедеятельности в быстро изменяющемся мире, содействие развитию различных форм активности ребенка, передача общественных норм и ценностей, способствующих позитивной социализации в поликультурном многонациональном обществе.

Современные достижения цивилизации открывают новые возможности для развития ребенка с первых дней его жизни. Эти возможности связаны:

- с повышением ценностного статуса детства в современном обществе;
- с созданием новых форм и видов развивающих сред, способных мотивировать детей;
- с появлением коммуникационных и сетевых технологий;

– с расширением инновационных программ профессиональной подготовки педагогов и воспитателей, обладающих мастерством коммуникативной компетентности и искусством мотивирования поведения детей.

В то же время рост социальной неопределенности, нарастающая скорость социально-экономических изменений, расширяющиеся границы информационного общества, спектр информационно-коммуникационных технологий порождают новую социальную ситуацию развития ребенка, несущую определенные риски для детей дошкольного возраста:

– ярко выраженная дифференциация социально-экономических условий жизни российских граждан ведет к нарастанию различий в траекториях развития детей из разных слоев, из разных регионов, из городской и сельской местности, несет угрозу утраты единого образовательного пространства;

– рост группы детей, характеризующихся ускоренным развитием, при увеличении количества детей с проблемными вариантами развития, детей, растущих в условиях социально-экономического, медико-биологического, экологического, педагогического и психологического риска, приводит к нарастанию различий в динамике развития детей, в степени развития их способностей, к мотивационным различиям;

– игнорирование возрастной специфики дошкольного детства, перенос учебно-дисциплинарной модели в практику педагогической работы на уровне дошкольного образования создает увеличивающийся разрыв между ступенями дошкольного и общего образования;

– тенденция к «школяризации» дошкольного образования, к форсированию интеллектуального развития детей в форме искусственной акселерации за счет вытеснения типично детских видов деятельности и замещения их псевдоучебной деятельностью приводит к снижению общей активности детей – игровой, познавательной, исследовательской, коммуникативной и пр., что ведет к слабой сформированности у детей предпосылок учебной деятельности, а следовательно, к снижению их мотивации к учению на следующих уровнях образования;

– неблагоприятная тенденция к обеднению и ограничению общения детей с другими детьми приводит к росту явлений социальной изоляции (детского одиночества), отвержения, к низкому уровню коммуникативной компетентности детей, низкой мотивации общения и сотрудничества, недостаточному развитию жизненных навыков взаимодействия и сотрудничества с другими детьми, усилению проявлений тревожности и детской агрессивности.

Все это требует разработки инновационных программ раннего и дошкольного образования, соответствующих современному уровню развития педагогической науки и практики, учитывающей и интегрирующей лучшие образцы отечественного и зарубежного опыта.

Образовательная программа дошкольного образования МБДОУ ЦРР – детский сад №142 разработана на основе СП 2.4.3648-20; Федерального закона от 29.12.2012 №273–ФЗ «Об образовании в Российской Федерации»; Федерального государственного образовательного стандарта дошкольного образования (Приказ № 1155 от 17 октября 2013 года), федеральной образовательной программы дошкольного образования Федеральной образовательной программе дошкольного образования (приказ Министерства просвещения Российской Федерации от 25.11.2022 № 1028 "Об утверждении федеральной образовательной программы дошкольного образования" (зарегистрирован Министерством юстиции Российской Федерации 28.12.2022 № 71847). **Образовательная программа дошкольного образования МБДОУ ЦРР – детский сад №142 разработана в соответствии с ФГОС ДО.**

ОПДО МБДОУ ЦРР – детский сад №142 обеспечивает разностороннее развитие детей в возрасте от 2 месяцев до начала получения начального общего образования, но не позже достижения ребенком возраста восьми лет, с учетом их возрастных и индивидуальных особенностей **по основным образовательным областям** – социально-коммуникативное развитие, познавательное развитие, речевое развитие, художественно – эстетическое развитие, физическое развитие.

I. Целевой раздел

1.1. Обязательная часть.

Федеральная образовательная программа дошкольного образования

1.1.1 Пояснительная записка

Образовательная программа дошкольного образования ДООУ – это основной нормативный документ, характеризующий специфику содержания образования и особенности организации образовательного процесса. Образовательная программа обеспечивает разностороннее развитие детей с учетом их возрастных и индивидуальных особенностей по основным направлениям – физическому, социально-коммуникативному, познавательному, речевому и художественно-эстетическому. Образовательная программа дошкольного учреждения создана как программа обогащенного развития детей дошкольного возраста, обеспечивающая единый процесс социализации — индивидуализации личности через осознание ребенком своих потребностей, возможностей и способностей. Программа обеспечивает возможность достижения воспитанниками социально-нормативных возрастных характеристик на этапе завершения уровня дошкольного образования.

Рациональная структура образовательной программы дошкольного учреждения предполагает наличие трех основных разделов:

1. Целевой – пояснительная записка и планируемые результаты освоения программы.
2. Содержательный – описание образовательной деятельности в соответствии с направлениями развития ребенка, представленных в пяти образовательных областях; описание вариативных форм, способов, методов и средств реализации программы.
3. Организационный – описание материально- технического обеспечения образовательной программы, обеспеченности методическими материалами и средствами обучения и воспитания, режим дня, а также особенности традиционных событий, праздников, мероприятий; особенности организации развивающей предметно-пространственной среды.

Образовательная программа ДООУ разработана в соответствии с требованиями основных нормативных документов:

- Законом Российской Федерации от 29.12.2012 № 273-ФЗ «Об образовании Российской Федерации»;
- СП 2.4.3648-20 Санитарные правила СП 2.4.3648-20 устанавливают санитарно-эпидемиологические требования к устройству, содержанию и организации режима работы дошкольных образовательных учреждений (утвержден Постановлением Главного государственного санитарного врача Российской Федерации от 28.09.2020 № 28 «Об утверждении санитарных правил СП 2.4. 3648-20 «Санитарно-эпидемиологические требования к организациям воспитания и обучения, отдыха и оздоровления детей и молодежи»);
- Федеральным государственным образовательным стандартом дошкольного образования (утвержден Приказом Министерства образования и науки РФ от 17.10.2013 г. № 1155)
- Федеральная образовательная программа дошкольного образования (приказ Министерства просвещения Российской Федерации от 25.11.2022 № 1028 "Об утверждении федеральной образовательной программы дошкольного образования" (зарегистрирован Министерством юстиции Российской Федерации 28.12.2022 № 71847).

Цель реализации образовательной программы дошкольного образования, в соответствии с ФГОС дошкольного образования.

Создание благоприятных условий для полноценного проживания ребенком дошкольного детства, формирование основ базовой культуры личности, всестороннее развитие психических и физических качеств в соответствии возрастными и индивидуальными особенностями, подготовка к жизни в современном обществе, формирование предпосылок к учебной деятельности, обеспечение безопасности жизнедеятельности дошкольника.



Главная цель российского образования была сформулирована в майском Указе Президента Российской Федерации «О национальных целях и стратегических задачах развития Российской Федерации на период до 2024 года»

«Воспитание гармонично развитой и социально ответственной личности на основе духовно-нравственных ценностей народов Российской Федерации, исторических и национально - культурных традиций».

Целью Образовательной программы дошкольного образования является разностороннее развитие ребёнка в период дошкольного детства с учётом возрастных и индивидуальных особенностей на основе духовно-нравственных ценностей русского народа, исторических и национально-культурных традиций.

К традиционным российским духовно-нравственным ценностям относятся, прежде всего, жизнь, достоинство, права и свободы человека, патриотизм, гражданственность, служение Отечеству и ответственность за его судьбу, высокие нравственные идеалы, крепкая семья, созидательный труд, приоритет духовного над материальным, гуманизм, милосердие, справедливость, коллективизм, взаимопомощь и взаимоуважение, историческая память и преемственность поколений, единство народов России[2].

Цель образовательной программы дошкольного образования МБДОУ ЦРР – детского сада №142 достигается через решение следующих задач:

-  обеспечение единых для Российской Федерации содержания ДО и планируемых результатов освоения образовательной программы ДО;
-  приобщение детей (в соответствии с возрастными особенностями) к базовым ценностям русского народа - жизнь, достоинство, права и свободы человека, патриотизм, гражданственность, высокие нравственные идеалы, крепкая семья, созидательный труд, приоритет духовного над материальным, гуманизм, милосердие, справедливость, коллективизм, взаимопомощь и взаимоуважение, историческая память и преемственность поколений, единство народов России; создание условий для формирования ценностного отношения к окружающему миру, становления опыта действий и поступков на основе осмысления ценностей;

- + построение (структурирование) содержания образовательной деятельности на основе учёта возрастных и индивидуальных особенностей развития;
- + создание условий для равного доступа к образованию для всех детей дошкольного возраста с учётом разнообразия образовательных потребностей и индивидуальных возможностей;
- + охрана и укрепление физического и психического здоровья детей, в том числе их эмоционального благополучия;
- + обеспечение развития физических, личностных, нравственных качеств и основ патриотизма, интеллектуальных и художественно-творческих способностей ребёнка, его инициативности, самостоятельности и ответственности;
- + обеспечение психолого-педагогической поддержки семьи и повышение компетентности родителей (законных представителей) в вопросах воспитания, обучения и развития, охраны и укрепления здоровья детей, обеспечения их безопасности;
- + достижение детьми на этапе завершения ДО уровня развития, необходимого и достаточного для успешного освоения ими образовательных программ начального общего образования.

Реализация образовательной программы дошкольного образования

МБДОУ ЦРР – детского сада №142 направлена на:

- создание ПДР (пространство детской реализации) - поддержку детской инициативы, творчества, развитие личности ребенка;
- создание условий для самореализации ребенка;
- создание каждому ребенку условий для наиболее полного раскрытия возрастных возможностей и способностей, так как задача дошкольного воспитания состоит не в максимальном ускорении развития дошкольника, и не в форсировании сроков и темпов перевода его на «рельсы» школьного возраста;

➤ обеспечение разнообразия детской деятельности – близкой и естественной для ребенка: игры, общения со взрослыми и сверстниками, экспериментирования, предметной, изобразительной, музыкальной. Чем полнее и разнообразнее детская деятельность, тем больше она значима для ребенка и отвечает его природе;

➤ ориентацию всех условий реализации программы на ребенка, создание эмоционально - комфортной обстановки и благоприятной среды его позитивного развития.

Достижение поставленной цели предусматривает решение следующих задач:

➤ обеспечение оптимального сочетания классического дошкольного образования и современных образовательных технологий;

➤ охрану и укрепление физического и психического здоровья детей, в том числе их эмоционального благополучия;

➤ обеспечение равных возможностей для полноценного развития каждого ребёнка в период дошкольного детства независимо от места проживания, пола, нации, языка, социального статуса, психофизиологических и других особенностей (в том числе ограниченных возможностей здоровья);

➤ обеспечение преемственности целей, задач и содержания образования, реализуемых в рамках образовательных программ дошкольного и начального общего образования;

➤ создание благоприятных условий развития детей в соответствии с их возрастными и индивидуальными особенностями и склонностями, развития способностей и творческого потенциала каждого ребёнка как субъекта отношений с самим собой, другими детьми, взрослыми и миром;

➤ объединение обучения и воспитания в целостный образовательный процесс на основе духовно-нравственных и социокультурных ценностей и принятых в обществе правил и норм поведения в интересах человека, семьи, общества;

➤ формирование общей культуры личности детей, развитие их

социальных, нравственных, эстетических, интеллектуальных, физических качеств, инициативности, самостоятельности и ответственности ребёнка, формирование предпосылок учебной деятельности;

➤ обеспечение вариативности и разнообразия содержания Программ и организационных форм дошкольного образования, возможности формирования Программ различной направленности с учётом образовательных потребностей и способностей детей;

➤ формирование социокультурной среды, соответствующей возрастным, индивидуальным, психологическим и физиологическим особенностям детей;

➤ обеспечение психолого-педагогической поддержки семьи и повышения компетентности родителей (законных представителей) в вопросах развития и образования, охраны и укрепления здоровья детей.

1.1.2. Принципы и подходы к формированию программы

В соответствии с ФГОС ДО ОПДО построена на следующих принципах:

- 1) полноценное проживание ребёнком всех этапов детства (младенческого, раннего и дошкольного возрастов), обогащение (амплификация) детского развития;
- 2) построение образовательной деятельности на основе индивидуальных особенностей каждого ребёнка, при котором сам ребёнок становится активным в выборе содержания своего образования, становится субъектом образования;
- 3) содействие и сотрудничество детей и родителей (законных представителей), совершеннолетних членов семьи, принимающих участие в воспитании детей младенческого, раннего и дошкольного возрастов, а также педагогических работников (далее вместе - взрослые);
- 4) признание ребёнка полноценным участником (субъектом) образовательных отношений;
- 5) поддержка инициативы детей в различных видах деятельности;

- 6) сотрудничество ДОО с семьей;
- 7) приобщение детей к социокультурным нормам, традициям семьи, общества и государства;
- 8) формирование познавательных интересов и познавательных действий ребёнка в различных видах деятельности;
- 9) возрастная адекватность дошкольного образования (соответствие условий, требований, методов возрасту и особенностям развития);
- 10) учёт этнокультурной ситуации развития детей.

Отличительной особенностью ОПДО является интеграция содержания всех образовательных областей с включением регионального компонента как важного элемента в процессе приобщения детей к социокультурным нормам, традициям семьи, общества и государства.

1.1.3. Значимые для разработки Программы характеристики, в том числе характеристики особенностей развития детей раннего и дошкольного возраста

Режим работы ДОУ представляет годовой цикл: с сентября по май – воспитательно - образовательная работа; с июня по август – летняя оздоровительная работа.

Пятидневная рабочая неделя с 12 часовым пребыванием детей с 7.00 до 19.00 часов.

Выходные дни – суббота, воскресенье, праздничные дни.

Разделение детей на возрастные группы осуществляется в соответствии с закономерностями психического развития ребенка и позволяет более эффективно решать задачи по реализации ОПДО с детьми, имеющими, в целом, сходные возрастные характеристики.

В ДОУ функционируют следующие возрастные группы:

- ✓ для детей от 2 месяцев до 3 лет (группа раннего возраста)

- ✓ для детей от 3 до 4 лет (младшая группа);
- ✓ для детей от 4 до 5 лет (средняя группа);
- ✓ для детей от 5 до 6 лет (старшая группа);
- ✓ для детей от 6 до 8 лет (подготовительная к школе группа).

Содержание ОПДО и организация образовательного процесса учитывает возрастные и индивидуальные особенности контингента детей, воспитывающихся в МБДОУ ЦРР – детском саду №142 «Росинка».

Общий состав групп: 19

Образовательный процесс в ДОУ строится с учетом возрастных и индивидуальных особенностей воспитанников.

Особенности осуществления образовательной деятельности (национально-культурные, демографические, климатические и др.)

Возрастные особенности детей подробно сформулированы в Федеральной образовательной программе дошкольного образования (приказ Министерства просвещения Российской Федерации от 25.11.2022 № 1028 "Об утверждении федеральной образовательной программы дошкольного образования" (зарегистрирован Министерством юстиции Российской Федерации 28.12.2022 № 71847)).

Ссылка на документ:

<http://publication.pravo.gov.ru/Document/View/0001202212280044>

Программа реализуется в течение всего времени пребывания воспитанников в дошкольных группах.

В Программе учитываются индивидуальные потребности ребенка, связанные с его жизненной ситуацией; возможности освоения ребенком Программы на разных этапах ее реализации.

Для реализации цели и задач образовательной программы в нашем дошкольном учреждении разработан учебный план, в котором образовательная деятельность детей распределена по образовательным областям основных направлений развития. Развитие дошкольников по пяти направлениям развития детей реализуются на занятиях, в образовательной деятельности, осуществляемой в ходе режимных моментов и в самостоятельной деятельности детей.

Распределение образовательной деятельности дает возможность использовать модульный ход, строить учебный план на принципах дифференциации, разнообразия и вариативности. В структуре плана выделена инвариантная (обязательная) и вариативная (модульная) часть. Инвариантная часть учебного плана обеспечивает реализацию ОПДО МБДОУ ЦРР – детского сада №142, вариативная часть – дополнительных образовательных программ.

Психолого-возрастные и индивидуальные особенности воспитанников

Дети от 2 месяцев до 3 лет

(группа раннего возраста)

Развитие предметной деятельности связано с усвоением культурных способов действия с различными предметами. Развиваются соотносящие и орудийные действия. Умение выполнять орудийные действия развивает произвольность, преобразуя натуральные формы активности в культурные на основе предлагаемой взрослыми модели, которая выступает в качестве не только объекта для подражания, но и образца, регулирующего собственную активность ребенка. В ходе совместной с взрослыми предметной деятельности продолжает развиваться понимание речи. Слово отделяется от ситуации и приобретает самостоятельное значение. Дети продолжают осваивать названия окружающих предметов, учатся выполнять простые словесные просьбы взрослых в пределах видимой наглядной ситуации. Количество понимаемых слов значительно возрастает. Совершенствуется регуляция поведения в результате обращения взрослых к ребенку, который начинает понимать не только инструкцию, но и рассказ взрослых. Интенсивно развивается активная речь детей. К трем годам они осваивают основные грамматические структуры, пытаются строить простые предложения, в разговоре со взрослым используют практически все части

речи. Активный словарь достигает примерно 1000-1500 слов. К концу третьего года жизни речь становится средством общения ребенка со сверстниками. В этом возрасте у детей формируются новые виды деятельности: игра, рисование, конструирование. Игра носит процессуальный характер, главное в ней — действия, которые совершаются с игровыми предметами, приближенными к реальности. В середине третьего года жизни появляются действия с предметами заместителями.

Появление собственно изобразительной деятельности обусловлено тем, что ребенок уже способен сформулировать намерение изобразить какой-либо предмет. На третьем году жизни совершенствуются зрительные и слуховые ориентировки, что позволяет детям безошибочно выполнять ряд заданий: осуществлять выбор из 2-3 предметов по форме, величине и цвету; различать мелодии; петь. Совершенствуется слуховое восприятие, прежде всего фонематический слух. К трем годам дети воспринимают все звуки родного языка, но произносят их с большими искажениями. У детей данного возраста наглядно-действенное мышление. Для этого возраста характерна неосознанность мотивов, импульсивность и зависимость чувств и желаний от ситуации. Дети легко заражаются эмоциональным состоянием сверстников. Однако в этот период начинает складываться и произвольность поведения. Она обусловлена развитием орудийных действий и речи. У детей появляются чувства гордости и стыда, начинают формироваться элементы самосознания, связанные с идентификацией с именем и полом. Ранний возраст завершается кризисом трех лет. Ребенок осознает себя как отдельного человека, отличного от взрослого. У него формируется образ Я. Кризис часто сопровождается рядом отрицательных проявлений: негативизмом, упрямством, нарушением общения со взрослым и др. Кризис может продолжаться от нескольких месяцев до двух лет.

Дети от 3 до 4 лет

(младшая группа)

Эмоциональное развитие ребёнка этого возраста характеризуется проявлениями таких чувств и эмоций, как любовь к близким, привязанность к взрослому, доброжелательное отношение к окружающим, сверстникам. Ребёнок способен к эмоциональной отзывчивости — он может сопереживать, утешать

сверстника, помогать ему. Ребенку свойственно ощущение безопасности, доверчиво-активное отношение к окружающему. Стремление ребёнка быть независимым от взрослого и действовать, как взрослый может провоцировать опасные способы поведения.

Дети 3-4 лет усваивают некоторые нормы и правила поведения, связанные с определёнными разрешениями и запретами («можно», «нужно», «нельзя»), могут увидеть несоответствие поведения другого ребёнка нормам и правилам поведения. Как правило, дети переживают только последствия своих неосторожных действий, и эти переживания связаны в большей степени с ожиданием последующих за таким нарушением санкций взрослого.

В 3 года ребёнок адекватно идентифицирует себя с представителями своего пола, имеет первоначальные представления о собственной половой принадлежности, аргументирует её по ряду признаков (одежда, причёска и т. д.). В этом возрасте дети дифференцируют других людей по полу, возрасту; распознают детей, взрослых, пожилых людей как в реальной жизни, так и на иллюстрациях.

В 3-4 года ребёнок начинает чаще и охотнее вступать в *общение со сверстниками* ради участия в общей игре. Для трёхлетнего ребёнка характерна позиция превосходства над товарищами. Оптимальным во взаимоотношениях со взрослыми является индивидуальное общение. К 4 годам основные трудности в поведении и общении ребёнка с окружающими, которые были связаны с кризисом 3 лет (упрямство, строптивость, конфликтность и др.), постепенно уходят в прошлое.

Желание ребёнка подражать взрослому приводит к *развитию игры*. Ребёнок охотно подражает показываемым ему игровым действиям. Игра ребёнка первой половины четвёртого года жизни – это скорее игра рядом, чем вместе. Сюжеты игр простые, содержащие одну – две роли. Неумение объяснить свои действия партнёру по игре, договориться с ним, приводит к *конфликтам*, которые дети не в силах самостоятельно разрешить. Мальчики в игре более общительны, отдают предпочтение большим компаниям, девочки предпочитают тихие, спокойные игры, в которых принимают участие две-три подруги.

У нормально развивающегося трёхлетнего человека есть все возможности овладения навыками *самообслуживания*. К концу четвертого года жизни младший

дошкольник овладевает элементарной культурой поведения во время еды за столом и умывания в туалетной комнате. Подобные навыки основываются на определенном уровне развития двигательной сферы ребенка.

В этот период высока *потребность ребёнка в движении* (его двигательная активность составляет не менее половины времени бодрствования). Ребёнок начинает осваивать основные движения, обнаруживая при выполнении физических упражнений стремление к определенной цели (быстро пробежать, дальше прыгнуть, точно воспроизвести движение и др.). Поэтому возраст 3-4 лет является благоприятным возрастом для начала целенаправленной работы по формированию физических качеств (скоростных, силовых, координации, гибкости, выносливости). Ребенок бросает мяч через голову, хватает катящийся мяч, спускается вниз по лестнице, используя попеременно ту или другую ногу, стоит и прыгает на одной ноге, сохраняет равновесие при качании на качелях.

Особенно важно в этом возрасте развитие мелкой моторики рук – правильно держать карандаш при рисовании, обводить по контурам, копировать и воспроизводить формы. Также ребенок разбирает и складывает шестисоставную матрешку, составляет узоры из крупной мозаики, опускает фигурки в прорези путем целенаправленных проб, конструирует из кубиков по подражанию, складывает разрезную картинку из 2-3 частей путем проб.

Малыш решает задачу путём непосредственного действия с предметами (складывание матрёшки, пирамидки, мисочек, конструирование по образцу и т. п.). В наглядно-действенных задачах ребёнок учится соотносить условия с целью, что необходимо для любой мыслительной деятельности.

В этом возрасте у ребёнка накапливается определённый запас *представлений о разнообразных свойствах предметов, явлениях окружающей действительности и о себе самом*:

- он знаком с основными цветами (красный, жёлтый, синий, зелёный). Если перед ребёнком выложить карточки разных цветов, то по просьбе взрослого он выберет три-четыре цвета по названию и два-три из них самостоятельно назовёт;

- малыш способен верно выбрать формы предметов (круг, овал, квадрат, прямоугольник, треугольник) по образцу, но может ещё путать овал и круг, квадрат и прямоугольник;
- ему известны слова больше, меньше, и из двух предметов (палочек, кубиков, мячей и т. п.) он успешно выбирает больший или меньший. Труднее выбрать самый большой или самый меньший из 3-5 предметов (более пяти предметов детям трёхлетнего возраста не следует предлагать);
- малыш знаком с предметами ближайшего окружения, их назначением (на стуле сидят, из чашки пьют и т. п.), с назначением некоторых общественно-бытовых зданий (в магазине покупают игрушки, хлеб и др.); имеет представления о знакомых средствах передвижения (легковая машина, грузовая машина, велосипед и т. п.), о некоторых профессиях (врач, шофёр,), праздниках (Новый год, день своего рождения), свойствах воды, снега, песка (снег белый).
- малыш различает по форме, окраске, вкусу некоторые фрукты и овощи, знает два-три вида птиц, некоторых домашних животных, наиболее часто встречающихся насекомых.
- ребенок практически осваивает *пространство* своей комнаты, двора и т. п. На основании опыта ребенок понимает, что рядом со столом стоит стул, на диване лежит игрушечный мишка, перед домом растёт дерево, за домом есть гараж, под дерево закатился мяч. Освоение пространства происходит одновременно с развитием речи: ребёнок учится пользоваться словами, обозначающими пространственные отношения (предлоги и наречия).

В 3 года *воображение* только начинает развиваться, и прежде всего это происходит в игре. Малыш действует с одним предметом и при этом воображает на его месте другой: палочка вместо ложечки, камешек вместо мыла, стул – машина для путешествий и т. д.

Внимание детей четвёртого года жизни неустойчиво. Обычно малыш может заниматься в течение 10-15 мин, но привлекательное занятие длится достаточно долго, и ребёнок не переключается на что-то ещё и не отвлекается.

Память детей 3 лет непосредственна, имеет яркую эмоциональную окраску. Дети сохраняют и воспроизводят только ту информацию, которая остаётся в их

памяти без всяких внутренних усилий (легко заучивая понравившиеся стихи и песенки, ребёнок из 5-7 специально предложенных ему отдельных слов, обычно запоминает не больше 2-3). Положительно и отрицательно окрашенные сигналы, и явления запоминаются прочно и надолго.

Словарь ребенка состоит в основном из слов, обозначающих предметы обихода. Определяет цвет, форму, фактуру, вкус, используя *слова-определения*. Знает назначение основных предметов. Понимает степени сравнений (самый большой). Определяет пол людей по роли в семье (он – папа, она – мама). Понимает время – прошедшее и настоящее. Понимает и называет названия цветов. Слушает длинные сказки и рассказы. Выполняет двухсоставную инструкцию («Дай мне красный кубик и синий шар»). Ребёнок овладевает *грамматическим строем речи*: согласовывает слова в словосочетаниях по числу и времени, активно экспериментирует со словами, создавая забавные неологизмы; умеет отвечать на простые вопросы, используя форму простого предложения; высказывается в двух–трёх предложениях об эмоционально значимых событиях; начинает использовать в речи сложные предложения. В этом возрасте возможны *дефекты звукопроизношения*. Девочки по многим показателям развития (артикуляция, словарный запас, беглость речи, понимание прочитанного, запоминание увиденного и услышанного) превосходят мальчиков.

В 3-4 года в ситуации взаимодействия с взрослым продолжает формироваться *интерес к книге* и литературным персонажам. Круг чтения ребёнка пополняется новыми произведениями, но уже известные тексты по-прежнему вызывают интерес. С помощью взрослых ребёнок называет героев, сопереживает им. Он с удовольствием вместе со взрослыми рассматривает иллюстрации, с помощью наводящих вопросов высказывается о персонажах и ситуациях – соотносит картинку и прочитанный текст. Ребёнок начинает «читать» сам, повторяя за взрослым или договаривая отдельные слова, фразы; уже запоминает простые рифмующиеся строки в небольших стихотворениях.

Музыкально-художественная деятельность детей носит непосредственный характер. Совершенствуется звук различение, слух: громко – тихо, высоко – низко и пр. Он может осуществлять элементарный музыкальный анализ (замечает изменения в звучании звуков по высоте, громкости, разницу в ритме). Начинает проявлять

интерес и избирательность по отношению к различным видам музыкально-художественной деятельности (пению, слушанию, музыкально-ритмическим движениям).

Интерес к *изобразительной деятельности* (рисование, лепка, аппликация) неустойчив. Замысел управляется изображением и меняется по ходу работы, происходит овладение изображением формы предметов. Работы схематичны, детали отсутствуют – порою трудно догадаться, что изобразил ребёнок. В лепке дети могут создавать изображение путём отщипывания, отрывания комков, скатывания их между ладонями и на плоскости и сплющивания, в аппликации — располагать и наклеивать готовые изображения знакомых предметов, составлять узоры из растительных и геометрических форм, чередуя их по цвету и величине. Ребёнок может конструировать по образцу элементарные предметные конструкции из двух-трёх частей.

Развитие *трудовой деятельности* в большей степени связано с освоением правильной последовательности действий в трудовом процессе. Малыши способны при помощи и контроле взрослого выполнять отдельные процессы в хозяйственно-бытовом труде, труде в природе.

Дети от 4 до 5 лет

(Средняя группа)

4-5 лет – важный период для развития детской любознательности. Дети активно стремятся к интеллектуальному общению со взрослыми, что проявляется в многочисленных вопросах (почему? зачем? для чего?), стремятся получить новую информацию познавательного характера.

Ребенок 4–5 лет *социальные нормы и правила поведения* всё ещё не осознаёт, однако у него уже начинают складываться обобщённые представления о том, как надо (не надо) себя вести. Ребенок может по собственной инициативе убирать игрушки, выполнять простые трудовые обязанности, доводить дело до конца. Тем не менее, следование таким правилам часто бывает неустойчивым – малыш легко отвлекается на то, что им более интересно, а бывает, что ребёнок хорошо себя ведёт только в присутствии наиболее значимых для него людей. Дети хорошо выделяют несоответствие нормам и правилам не только в поведении другого, но и в своём

собственном и эмоционально его переживают, что повышает их возможности регулировать поведение. Появляется сосредоточенность на своём самочувствии, ребёнка начинает волновать тема собственного здоровья. К 4-5 годам ребёнок способен элементарно охарактеризовать своё самочувствие, привлечь внимание взрослого в случае недомогания. Поведение ребёнка 4-5 лет не столь импульсивно и непосредственно, как в 3-4 года, хотя в некоторых ситуациях ему всё ещё требуется напоминание взрослого или сверстников о необходимости придерживаться тех или иных норм и правил. В этом возрасте происходит развитие инициативности и самостоятельности ребенка в общении со взрослыми и сверстниками. У детей наблюдается потребность в уважении взрослых, их похвале, поэтому на замечания взрослых ребёнок реагирует повышенной обидчивостью. Общение со сверстниками по-прежнему тесно переплетено с другими видами детской деятельности (игрой, трудом и т.п.), однако уже отмечаются и ситуации чистого общения. В этом возрасте у детей появляются представления о том, как положено себя вести девочкам, и как – мальчикам («Я мальчик, я ношу брючки, а не платица, у меня короткая причёска»), о половой принадлежности людей разного возраста (мальчик – сын, внук, брат, отец, мужчина; девочка – дочь, внучка, сестра, мать, женщина). К 5 годам дети имеют представления об особенностях наиболее распространённых мужских и женских профессий, о видах отдыха, специфике поведения в общении с другими людьми, об отдельных женских и мужских качествах, умеют распознавать и оценивать эмоциональные состояния и поступки взрослых людей разного пола. При организации безопасной жизнедеятельности ребенка взрослому следует учитывать несформированность волевых процессов, зависимость поведения ребёнка от эмоций, доминирование эгоцентрической позиции в мышлении и поведении.

В *игре* дети называют свои роли, понимают условность принятых ролей. Происходит разделение игровых и реальных взаимоотношений. В процессе игры роли могут меняться. В 4-5 лет сверстники становятся для ребёнка более привлекательными и предпочитаемыми партнёрами по игре, чем взрослый. В общую игру вовлекается от двух до пяти детей, а продолжительность совместных игр составляет в среднем 15-20 мин, в отдельных случаях может достигать и 40-50 мин. Дети этого возраста становятся более избирательными во взаимоотношениях и

общении: у них есть постоянные партнёры по играм (хотя в течение года они могут и поменяться несколько раз), всё более ярко проявляется предпочтение к играм с детьми одного пола. Правда, ребёнок ещё не относится к другому ребёнку как к равному партнеру по игре. Постепенно усложняются реплики персонажей, дети ориентируются на ролевые высказывания друг друга. При разрешении конфликтов в игре дети всё чаще стараются договориться с партнёром, объяснить свои желания, а не настоять на своём.

Развивается *моторика дошкольников*. В 4-5 лет дети умеют перешагивать через рейки гимнастической лестницы, горизонтально расположенной на опорах (на высоте 20 см от пола), держа руки на поясе; подбрасывать мяч вверх и ловить его двумя руками (не менее трёх-четырёх раз подряд в удобном для ребёнка темпе). Дети с удовольствием нанизывают бусины средней величины (или пуговицы) на толстую леску (или тонкий шнурок с жёстким наконечником).

Восприятие в этом возрасте постепенно становится осмысленным, целенаправленным и анализирующим. К 5 годам дети, как правило, уже хорошо владеют представлениями об основных цветах, геометрических формах и отношениях величин. Ребёнок уже может целенаправленно наблюдать, рассматривать и искать предметы в окружающем его пространстве. При обследовании несложных предметов он способен придерживаться определённой последовательности: выделять основные части, определять их цвет, форму и величину, а затем — дополнительные части.

В среднем дошкольном возрасте связь *мышления* и действий сохраняется, но уже не является такой непосредственной, как раньше. Во многих случаях не требуется практического манипулирования с объектом, но во всех случаях ребёнку необходимо отчётливо воспринимать и наглядно представлять этот объект. Мышление детей 4-5 лет протекает в форме наглядных образов, следуя за восприятием.

К 5 годам *внимание* становится всё более устойчивым (занимается интересной деятельностью в течение 15-20 минут) – если ребёнок пошёл за мячом, то уже не будет отвлекаться на другие интересные предметы. Важным показателем развития внимания является то, что к 5 годам в деятельности ребёнка появляется действие по

правилу. Именно в этом возрасте дети начинают активно играть в игры с правилами: настольные (лото, детское домино) и подвижные (прятки, салочки).

В 5 лет интенсивно развивается *память* ребёнка – он может запомнить уже 5-6 предметов (из 10-15), изображённых на предъявляемых ему картинках. Цепкая память позволяет ребёнку 4-5 лет многое запоминать, он легко выучивает наизусть стихи и может выразительно читать их на публике.

В возрасте 4-5 лет преобладает *воображение*, воссоздающее образы, которые описываются в стихах, рассказах взрослого, встречаются в мультфильмах и т. д. Особенности образов воображения зависят от опыта ребёнка: в них часто смешивается реальное и сказочное, фантастическое. Однако образы у ребёнка 4-5 лет разрозненны и зависят от меняющихся внешних условий. Детские сочинения в основном не имеют еще определенной цели и строятся без какого-либо предварительного замысла. Взрослому необходимо понимать, что воображение помогает ребёнку познавать окружающий мир, переходить от известного к неизвестному. Развитие воображения происходит в игре, рисовании, конструировании.

Дети среднего дошкольного возраста свободно ведут счет в пределах 5, видят геометрические фигуры в окружающих предметах. Правильно называют времена года, части суток. Различают правую и левую руку.

Для установления отношений в словаре детей появляются слова и выражения, отражающие нравственные представления: слова участия, сочувствия, сострадания. Стремясь привлечь внимание сверстника, ребёнок учится использовать средства интонационной речевой выразительности: регулировать силу голоса, интонацию, ритм, темп речи в зависимости от ситуации общения. В процессе общения со взрослыми дети используют правила речевого этикета: слова приветствия, прощания, благодарности, вежливой просьбы, утешения, сопереживания и сочувствия. В возрасте 4-5 лет дети используют обобщающие слова (мебель, посуда, транспорт и др.), объединяя предметы в видовые категории, называют различия между предметами близких видов: куртка и пальто, платье и сарафан, жилет и кофта; называет животных и их детенышей, профессии людей, части предметов. К 5 годам в большинстве своём дети начинают правильно произносить звуки родного языка.

Продолжается процесс творческого изменения родной речи, придумывания новых слов и выражений. В речь детей входят приемы художественного языка: эпитеты, сравнения. Особый интерес вызывают рифмы, простейшие из которых дети легко запоминают, а затем сочиняют подобные.

Речь становится более связной и последовательной. С помощью взрослого дети могут пересказывать короткие литературные произведения, рассказывать по картинке, описывать игрушку, передавать своими словами впечатления из личного опыта. Возможность устанавливать причинно-следственные связи отражается в детских ответах в форме сложноподчиненных предложений.

Если взрослые постоянно читают дошкольникам детские книжки, *чтение может стать устойчивой потребностью*. Дети охотно отвечают на вопросы, связанные с анализом произведения, дают объяснения поступкам героев. Значительную роль в накоплении читательского опыта играют иллюстрации. В возрасте 4-5 лет дети способны долго рассматривать книгу, рассказывать по картинке о её содержании. Любимую книгу они легко находят среди других, могут запомнить название произведения, автора, однако быстро забывают их и подменяют хорошо известными. Они стремятся перенести книжные ситуации в жизнь, подражают героям произведений, с удовольствием играют в ролевые игры, основанные на сюжетах сказок, рассказов. Дети зачастую придумывают собственные сюжетные повороты. Свои предложения они вносят и при инсценировке отдельных отрывков прочитанных произведений.

В *музыкально-художественной и продуктивной деятельности* дети эмоционально откликаются на художественные произведения, в которых переданы различные эмоциональные состояния людей, животных. Активнее проявляется интерес к музыке, разным видам музыкальной деятельности. Дети эмоционально откликаются на звучание музыкального произведения, говорят о характере музыкальных образов, средствах музыкальной выразительности, соотнося их с жизненным опытом. Музыкальная память позволяет детям запоминать, узнавать и даже называть любимые мелодии. Развитию исполнительской деятельности способствует формирование мотивации (спеть песню, станцевать танец, сыграть на детском музыкальном инструменте, воспроизвести простой ритмический рисунок).

Дети делают первые попытки творчества: создать танец, импровизировать несложные ритмы марша и др. На формирование музыкального вкуса и интереса к музыкальной деятельности в целом активно влияют установки взрослых. К 4 годам в *рисунках* появляются детали. Замысел детского рисунка может меняться по ходу изображения. Дети владеют простейшими техническими умениями и навыками: насыщают ворс кисти краской, промывают кисть по окончании работы, используют цвет для украшения рисунка. Изменяется композиция рисунков: от хаотичного расположения штрихов, мазков, форм дети располагают предметы ритмично в ряд, повторяя изображения по несколько раз. Рисует прямые горизонтальные и вертикальные линии, раскрашивает простые формы. Схематично рисует дом, человека, дерево. В процессе *лепки* дети могут раскатывать пластические материалы круговыми и прямыми движениями ладоней рук, соединять готовые части друг с другом, украшать вылепленные предметы, используя стеку. *Конструирование* начинает носить характер целенаправленной деятельности (от замысла к поиску способов её исполнения). Они могут изготавливать поделки из бумаги, природного материала; начинают овладевать техникой работы с ножницами; составляют композиции из готовых и самостоятельно вырезанных простых форм.

В среднем дошкольном возрасте активно развиваются такие компоненты детского *труда*, как целеполагание и контрольно-проверочные действия. Это значительно повышает качество самообслуживания, позволяет детям осваивать хозяйственно-бытовой труд и труд в природе. В этом возрасте детьми хорошо освоен алгоритм процессов умывания, одевания, купания, приёма пищи, уборки помещения. Дошкольники знают и используют по назначению атрибуты, сопровождающие эти процессы: мыло, полотенце, носовой платок, салфетку, столовые приборы. Уровень освоения культурно-гигиенических навыков таков, что дети свободно переносят их в сюжетно-ролевую игру.

Дети от 5 до 6 лет

(Старшая группа)

Возраст 5-6 лет можно охарактеризовать как возраст овладения ребёнком активным воображением, которое начинает приобретать самостоятельность,

отделяясь от практической деятельности и предваряя её. Образы воображения значительно полнее и точнее воспроизводят действительность. Ребёнок чётко начинает различать действительное и вымышленное. Действия воображения – создание и воплощение замысла – начинают складываться первоначально в игре. Это проявляется в том, что прежде игры рождается её замысел и сюжет.

Ребёнок 5-6 лет стремится познать себя и другого человека как представителя общества, постепенно начинает осознавать связи и зависимости в *социальном поведении и взаимоотношениях людей*. В 5-6 лет дошкольники совершают положительный нравственный выбор (преимущественно в воображаемом плане). Чаще начинают употреблять и более точный словарь для обозначения моральных понятий – вежливый, честный, заботливый и др. В этом возрасте в поведении дошкольников формируется возможность саморегуляции, т. е. дети начинают предъявлять к себе те требования, которые раньше предъявлялись им взрослыми. Так они могут, не отвлекаясь на более интересные дела, доводить до конца малопривлекательную работу (убирать игрушки, наводить порядок в комнате и т. п.). Это становится возможным благодаря осознанию детьми общепринятых норм и правил поведения и обязательности их выполнения. Ребенок эмоционально переживает не только оценку его поведения другими, но и соблюдение им самим норм и правил, соответствие его поведения своим морально-нравственным представлениям. Однако соблюдение норм (дружно играть, делиться игрушками, контролировать агрессию и т. д.), как правило, в этом возрасте возможно лишь во взаимодействии с теми, кто наиболее симпатичен, с друзьями. В возрасте от 5 до 6 лет происходят изменения в представлениях ребёнка о себе; оценки и мнение товарищей становятся для них существенными. Повышается избирательность и устойчивость взаимоотношений с ровесниками. Свои предпочтения дети объясняют успешностью того или иного ребёнка в игре («С ним интересно играть» и т. п.) или его положительными качествами («Она хорошая», «Он не дерётся» и т. п.). Общение детей становится менее ситуативным. Они охотно рассказывают о том, что с ними произошло: где были, что видели и т. д. Дети внимательно слушают друг друга, эмоционально сопереживают рассказам друзей. В 5-6 лет у ребёнка формируется система первичной половой идентичности по существенным признакам (женские и

мужские качества, особенности проявления чувств, эмоций, специфика поведения, внешности, профессии). При обосновании выбора сверстников противоположного пола мальчики опираются на такие качества девочек, как красота, нежность, ласковость, а девочки – на такие, как сила, способность заступиться за другого. Повышаются возможности безопасности жизнедеятельности ребенка 5-6 лет. Это связано с ростом осознанности и произвольности поведения, преодолением эгоцентрической позиции (ребёнок становится способным встать на позицию другого).

Существенные изменения происходят в этом возрасте в детской *игре*, а именно в игровом взаимодействии, в котором значительное место начинает занимать совместное обсуждение правил игры. Дети часто пытаются контролировать действия друг друга – указывают, как должен себя вести тот или иной персонаж. В случаях возникновения конфликтов во время игры дети объясняют партнёрам свои действия или критикуют их действия, ссылаясь на правила. При распределении детьми этого возраста ролей для игры можно иногда наблюдать и попытки совместного решения проблем («Кто будет...?»). Вместе с тем согласование действий, распределение обязанностей у детей чаще всего возникает ещё по ходу самой игры.

Более совершенной становится *крупная моторика*: ребенок хорошо бегаёт на носках, прыгает через веревочку, попеременно на одной и другой ноге, катается на двухколесном велосипеде, на коньках. Появляются сложные движения: может пройти по неширокой скамейке и при этом даже перешагнуть через небольшое препятствие; умеет отбивать мяч о землю одной рукой несколько раз подряд. Активно формируется осанка детей, правильная манера держаться. Развиваются выносливость (способность достаточно длительное время заниматься физическими упражнениями) и силовые качества (способность применения ребёнком небольших усилий на протяжении достаточно длительного времени). Ловкость и развитие *мелкой моторики* проявляются в более высокой степени самостоятельности ребёнка при самообслуживании: дети практически не нуждаются в помощи взрослого, когда одеваются и обуваются. Некоторые из них могут обращаться со шнурками — продевать их в ботинок и завязывать бантиком.

К 5 годам они обладают довольно *большим запасом представлений об окружающем*, которые получают благодаря своей активности, стремлению задавать вопросы и экспериментировать. Представления об *основных свойствах предметов* углубляются: ребёнок хорошо знает основные цвета и имеет представления об оттенках (например, может показать два оттенка одного цвета: светло-красный и тёмно-красный); может рассказать, чем отличаются геометрические фигуры друг от друга; сопоставить между собой по величине большое количество предметов. Ребенок 5-6 лет умеет из неравенства делать равенство; раскладывает 10 предметов от самого большого к самому маленькому и наоборот; рисует в тетради в клетку геометрические фигуры; выделяет в предметах детали, похожие на эти фигуры; ориентируется на листе бумаги. Освоение времени все ещё не совершенно: не точная ориентация во временах года, днях недели (хорошо усваиваются названия тех дней недели и месяцев года, с которыми связаны яркие события).

Внимание детей становится более устойчивым и произвольным. Они могут заниматься не очень привлекательным, но нужным делом в течение 20-25 мин вместе со взрослым. Ребёнок этого возраста уже способен действовать по правилу, которое задаётся взрослым (отобрать несколько фигур определённой формы и цвета, найти на картинке изображения предметов и заштриховать их определённым образом).

Объём памяти изменяется не существенно. Улучшается её устойчивость. При этом для запоминания дети уже могут использовать несложные приёмы и средства (в качестве подсказки могут выступать схемы, карточки или рисунки).

В 5-6 лет ведущее значение приобретает наглядно-образное *мышление*, которое позволяет ребёнку решать более сложные задачи с использованием обобщённых наглядных средств (схем, чертежей и пр.). К наглядно-действенному мышлению дети прибегают в тех случаях, когда сложно без практических проб выявить необходимые связи. При этом пробы становятся планомерными и целенаправленными. Задания, которые можно решить без практических проб, ребёнок нередко может решать в уме. Развивается прогностическая функция мышления, что позволяет ребёнку видеть перспективу событий, предвидеть близкие и отдалённые последствия собственных действий и поступков.

На шестом году жизни ребенка происходят важные изменения в развитии речи. Для детей этого возраста становится нормой правильное произношение звуков. Сравнивая свою речь с речью взрослых, дошкольник может обнаружить собственные речевые недостатки. Ребёнок шестого года жизни свободно использует средства интонационной выразительности: может читать стихи грустно, весело или торжественно, способен регулировать громкость голоса и темп речи в зависимости от ситуации (громко читать стихи на празднике или тихо делиться своими секретами и т. п.). Дети начинают употреблять обобщающие слова, синонимы, антонимы, оттенки значений слов, многозначные слова. Словарь детей активно пополняется существительными, обозначающими названия профессий, социальных учреждений (библиотека, почта, универсам, спортивный клуб и т. д.); глаголами, обозначающими трудовые действия людей разных профессий, прилагательными и наречиями, отражающими качество действий, отношение людей к профессиональной деятельности. Использует в речи синонимы, антонимы; слова, обозначающие материалы, из которых сделаны предметы (бумажный, деревянный и т. д.). Дошкольники могут использовать в речи сложные случаи грамматики: несклоняемые существительные, существительные множественного числа в родительном падеже, следовать орфоэпическим нормам языка; способны к звуковому анализу простых трёхзвуковых слов. Дети учатся самостоятельно строить игровые и деловые диалоги, осваивая правила речевого этикета, пользоваться прямой и косвенной речью; в описательном и повествовательном монологах способны передать состояние героя, его настроение, отношение к событию, используя эпитеты и сравнения.

Круг чтения ребёнка 5-6 лет пополняется произведениями разнообразной тематики, в том числе связанной с проблемами семьи, взаимоотношений со взрослыми, сверстниками, с историей страны. Малыш способен удерживать в памяти большой объём информации, ему доступно *чтение с продолжением*. Практика анализа текстов, работа с иллюстрациями способствуют углублению читательского опыта, формированию *читательских симпатий*.

Ребенок к 6 годам свободно называет свое имя, фамилию, адрес, имена родителей и их профессии.

Музыкально художественная и продуктивная деятельность. В процессе восприятия художественных произведений дети эмоционально откликаются на те произведения искусства, в которых переданы понятные им чувства и отношения, различные эмоциональные состояния людей, животных, борьба добра со злом.

При слушании музыки дети обнаруживают большую сосредоточенность и внимательность. Творческие проявления музыкальной деятельности становятся более осознанными и направленными (образ, средства выразительности продумываются и сознательно подбираются детьми). В изобразительной деятельности дети также могут изобразить задуманное (замысел ведёт за собой изображение). Развитие мелкой моторики влияет на совершенствование техники изображения: дошкольники могут проводить узкие и широкие линии краской (концом кисти и плашмя), рисовать кольца, дуги, делать тройной мазок из одной точки, смешивать краску на палитре для получения светлых, тёмных и новых оттенков, разбеливать основной тон для получения более светлого оттенка, накладывать одну краску на другую. Дети с удовольствием обводят рисунки по контуру, заштриховывают фигуры. Старшие дошкольники в состоянии лепить из целого куска глины (пластилина), моделируя форму кончиками пальцев, сглаживать места соединения, оттягивать детали пальцами от основной формы, украшать свои работы с помощью стеки и наклепов, расписывать их. Совершенствуются практические навыки работы с ножницами: дети могут вырезать круги из квадратов, овалы из прямоугольников, преобразовывать одни геометрические фигуры в другие: квадрат – в несколько треугольников, прямоугольник – в полоски, квадраты и маленькие прямоугольники; создавать из нарезанных фигур изображения разных предметов или декоративные композиции.

Дети конструируют по условиям, заданным взрослым, но уже готовы к самостоятельному творческому конструированию из разных материалов. Постепенно дети приобретают способность действовать по предварительному замыслу в конструировании и рисовании.

В старшем дошкольном возрасте (5-7 лет) активно развиваются планирование и самооценивание *трудовой деятельности*. Освоенные ранее виды детского труда выполняются качественно, быстро, осознанно. Становится возможным освоение детьми разных видов ручного труда.

Дети от 6 до 8 лет

(Подготовительная к школе группа)

В целом ребёнок 6-7 лет *осознаёт себя как самостоятельный субъект деятельности и поведения*. Дети способны давать определения некоторым моральным понятиям («Добрый человек – это такой, который, всем помогает, защищает слабых») и достаточно тонко их различать. Они могут совершать позитивный нравственный выбор не только в воображаемом плане, но и в реальных ситуациях (например, могут самостоятельно, без внешнего принуждения, отказаться от чего-то приятного в пользу близкого человека). Их социально-нравственные чувства и эмоции достаточно устойчивы. *Мотивационная сфера* дошкольников 6-7 лет расширяется за счёт развития социальных по происхождению мотивов: познавательных, просоциальных (побуждающие делать добро), а также мотивов самореализации. Поведение ребёнка начинает регулироваться также его представлениями о том, что хорошо и что плохо. Общая самооценка детей представляет собой положительное отношение к себе, формирующееся под влиянием эмоционального отношения со стороны взрослых. К концу дошкольного возраста происходят существенные изменения в *эмоциональной сфере*. С одной стороны, у детей этого возраста эмоции глубоки и разнообразны по содержанию. С другой стороны, дети более сдержанны и избирательны в эмоциональных проявлениях. Продолжает развиваться способность детей понимать эмоциональное состояние другого человека (сочувствие) даже тогда, когда они непосредственно не наблюдают его эмоциональных переживаний. К концу дошкольного возраста у них формируются обобщённые эмоциональные представления, что позволяет им предвосхищать последствия своих действий. Ребёнок может отказаться от нежелательных действий или хорошо себя вести, выполнять неинтересное задание, если будет понимать, что полученные результаты принесут кому-то пользу, радость и т. п. Благодаря таким изменениям в эмоциональной сфере поведение дошкольника становится менее ситуативным и чаще выстраивается с учётом интересов и потребностей других людей.

Сложнее и богаче по содержанию становится *общение ребёнка со взрослым*. По-прежнему нуждаясь в доброжелательном внимании, уважении взрослого и

сотрудничестве с ним, с одной стороны, ребёнок становится более инициативным и свободным в общении со взрослым, с другой – очень зависимым от его авторитета. Для него чрезвычайно важно делать всё правильно и быть хорошим в глазах взрослого.

Большую значимость для детей 6-7 лет приобретает *общение между собой*. Их избирательные отношения становятся устойчивыми, именно в этот период зарождается детская дружба. Дети продолжают активно сотрудничать, вместе с тем у них наблюдаются и конкурентные отношения – в общении они стремятся проявить себя, привлечь внимание других к себе. Однако у них есть все возможности придать такому соперничеству конструктивный характер и избегать негативных форм поведения.

В этом возрасте дети владеют обобщёнными представлениями о своей половой принадлежности, устанавливают взаимосвязи между своей половой ролью и различными проявлениями мужских и женских свойств. К 7 годам дошкольники начинают осознанно выполнять правила поведения, соответствующие половой роли в быту, общественных местах, в общении и т. д. К 7 годам дети определяют перспективы взросления в соответствии с половой ролью, проявляют стремление к усвоению определённых способов поведения, ориентированных на выполнение будущих социальных ролей. Расширяются представления о самом себе, своих физических возможностях, физическом облике. Совершенствуются ходьба, бег, шаги становятся равномерными, увеличивается их длина, появляется гармония в движениях рук и ног. Ребёнок способен быстро перемещаться, ходить и бегать, держать правильную осанку. По собственной инициативе дети могут организовывать подвижные игры и простейшие соревнования со сверстниками. В этом возрасте они овладевают прыжками на одной и двух ногах, способны прыгать в высоту и в длину с места и с разбега при скоординированности движений рук и ног; могут выполнять разнообразные сложные упражнения на равновесие на месте и в движении, способны чётко метать различные предметы в цель. В силу накопленного двигательного опыта и достаточно развитых физических качеств дошкольник этого возраста часто переоценивает свои возможности, совершает необдуманные физические действия.

К 6-7 годам ребёнок уверенно *владеет культурой самообслуживания*: может самостоятельно обслужить себя, обладает полезными привычками, элементарными навыками личной гигиены; определяет состояние своего здоровья, а также состояние здоровья окружающих; может назвать и показать, что именно у него болит, какая часть тела, какой орган; владеет культурой приёма пищи; одевается в соответствии с погодой, не переохлаждаясь и не утепляясь чрезмерно. Старший дошкольник уже может объяснить ребёнку или взрослому, что нужно сделать в случае травмы (алгоритм действий), и готов оказать элементарную помощь самому себе и другому (промыть ранку, обработать её, обратиться к взрослому за помощью) в подобных ситуациях.

В *играх* дети 6-7 лет способны отражать достаточно сложные социальные события – праздник, авария, война и др. В игре может быть несколько центров, в каждом из которых отражается та или иная сюжетная линия. Дети могут по ходу игры брать на себя две роли, переходя от исполнения одной к исполнению другой. Они могут вступать во взаимодействие с несколькими партнёрами по игре, исполняя как главную, так и подчинённую роль (например, медсестра выполняет распоряжения врача, а пациенты, в свою очередь, выполняют её указания).

В возрасте 6-7 лет происходит *расширение и углубление представлений детей о форме, цвете, величине предметов*. Дошкольник может различать не только основные цвета спектра, но и их оттенки как по светлоте (например, красный и тёмно-красный), так и по цветовому тону (например, зелёный и бирюзовый). То же происходит и с восприятием формы — ребёнок успешно различает как основные геометрические формы, так и их разновидности, например, отличает овал от круга, пятиугольник от шестиугольника, не считая при этом углы, и т. п. При сравнении предметов по величине старший дошкольник достаточно точно воспринимает даже не очень выраженные различия. Ребёнок уже целенаправленно, последовательно обследует внешние особенности предметов. При этом он ориентируется не на единичные признаки, а на весь комплекс (цвет, форма, величина и др.).

К концу дошкольного возраста существенно увеличивается *устойчивость внимания*, что приводит к меньшей отвлекаемости детей. Сосредоточенность и

длительность деятельности ребёнка зависит от её привлекательности для него. Внимание мальчиков менее устойчиво.

В 6-7 лет у детей увеличивается *объём памяти*, что позволяет им без специальной цели запоминать достаточно большой объём информации. Дети также могут самостоятельно ставить перед собой задачу что-либо запомнить, используя при этом простейший механический способ запоминания — повторение (шёпотом, либо про себя). Также ребёнок может использовать более сложный способ – логическое упорядочивание (разложить запоминаемые картинки по группам, выделить основные события рассказа). Ребёнок начинает использовать новое средство – слово: с его помощью он анализирует запоминаемый материал, группирует его, относя к определённой категории предметов или явлений, устанавливает логические связи. Но, несмотря на возросшие возможности детей 6-7 лет целенаправленно запоминать информацию с использованием различных средств и способов, непроизвольное запоминание остаётся наиболее продуктивным до конца дошкольного детства. Девочек отличает больший объём и устойчивость памяти.

Воображение детей данного возраста становится, с одной стороны, богаче и оригинальнее, а с другой – более логичным и последовательным. Несмотря на то, что увиденное или услышанное порой преобразуется детьми до неузнаваемости, в конечных продуктах их воображения чётче прослеживаются закономерности действительности. Так, например, даже в самых фантастических рассказах дети стараются установить причинно-следственные связи, в самых фантастических рисунках – передать перспективу. При придумывании сюжета игры, темы рисунка, историй и т. п. дети 6-7 лет не только удерживают первоначальный замысел, но могут обдумывать его до начала деятельности. Однако без целенаправленной помощи взрослого возникает вероятность того, что воображение будет направлено не на познание действительности, а на снятие эмоционального напряжения и на удовлетворение нереализованных потребностей ребёнка.

В этом возрасте продолжается развитие *наглядно-образного мышления*, которое позволяет ребёнку решать более сложные задачи с использованием обобщённых наглядных средств (схем, чертежей и пр.) и обобщённых представлений о свойствах предметов и явлений. Действия наглядно-образного мышления (например, при

нахождении выхода из нарисованного лабиринта) ребёнок может совершать в уме, не прибегая к практическим действиям даже в случаях затруднений. Упорядочивание и классификацию предметов дети могут осуществлять уже не только по убыванию или возрастанию наглядного признака (например, цвета или величины), но и какого-либо скрытого признака (например, упорядочивание изображений видов транспорта в зависимости от скорости их передвижения). Использование ребёнком (вслед за взрослым) слова для обозначения существенных признаков предметов и явлений приводит к появлению первых понятий. Конечно же, понятия дошкольника не являются отвлечёнными, теоретическими, они сохраняют ещё тесную связь с его непосредственным опытом.

Дети не только правильно произносят, но и хорошо различают фонемы (звуки) и слова. Овладение морфологической системой языка позволяет им успешно образовывать достаточно сложные грамматические формы существительных, прилагательных, глаголов. В своей речи старший дошкольник всё чаще использует сложные предложения (с сочинительными и подчинительными связями). В 6-7 лет увеличивается словарный запас. Дети точно используют слова для передачи своих мыслей, представлений, впечатлений, эмоций, при описании предметов, пересказе и т. п. Наряду с этим существенно повышаются и возможности детей понимать значения слов. Они уже могут объяснить малоизвестные или неизвестные слова, близкие или противоположные по смыслу, а также переносный смысл слов (в поговорках и пословицах). Активно развивается диалогическая и монологическая формы речи. Дети могут последовательно и связно пересказывать или рассказывать. В этом возрасте их высказывания всё более утрачивают черты ситуативной речи. К 7 годам появляется речь-рассуждение. Важнейшим итогом развития речи на протяжении всего дошкольного детства является то, что к концу этого периода *речь* становится подлинным средством как общения, так и познавательной деятельности, а также планирования и регуляции поведения.

К концу дошкольного детства ребёнок *формируется как будущий самостоятельный читатель*. В возрасте 6-7 лет он воспринимает книгу в качестве основного источника получения информации. В условиях общения со взрослым он активно участвует в многостороннем анализе произведения (содержание, герои,

тематика, проблемы). Многие дошкольники в этом возрасте уже способны самостоятельно выбрать книгу по вкусу из числа предложенных; достаточно просто узнают и пересказывают прочитанный текст с использованием иллюстраций. Дети проявляют творческую активность: придумывают концовку, новые сюжетные повороты, сочиняют небольшие стихи, загадки, дразнилки. Под руководством взрослого они инсценируют отрывки произведений, примеряют на себя различные роли, обсуждают со сверстниками поведение персонажей; знают наизусть много произведений, читают их выразительно, стараясь подражать интонации взрослого или следовать его советам по прочтению. Дети способны сознательно ставить цель заучить стихотворение или роль в спектакле, а для этого неоднократно повторять необходимый текст. Играя в любимых персонажей, дети могут переносить отдельные элементы их поведения в свои отношения со сверстниками.

К концу дошкольного детства ребёнок накапливает достаточный читательский опыт. Тяга к книге – важнейший итог развития дошкольника-читателя. Место и значение книги в жизни – главный показатель общекультурного состояния и роста ребёнка 7 лет.

Музыкально-художественная деятельность характеризуется большой самостоятельностью в определении замысла работы, сознательным выбором средств выразительности, достаточно развитыми эмоционально-выразительными и техническими умениями. Дошкольники понимают художественный образ, представленный в произведении, поясняют использование средств выразительности, проявляют интерес к посещению театров.

В изобразительной деятельности дети могут целенаправленно следовать к своей цели, преодолевая препятствия и не отказываясь от своего замысла. Созданные изображения становятся похожи на реальный предмет, узнаваемы и включают множество деталей. Совершенствуется и усложняется техника рисования. Дети могут передавать характерные признаки предмета: очертания формы, пропорции, цвет. В рисовании они могут создавать цветовые тона и оттенки, осваивать новые способы рисования, использовать способы различного наложения цветового пятна, а цвет как средство передачи настроения, состояния, отношения к изображаемому или выделения в рисунке главного. В *лепке* дети могут создавать изображения с натуры и

по представлению, также передавая характерные особенности знакомых предметов и используя разные способы лепки. В *аппликациях* дошкольники осваивают приёмы вырезания одинаковых фигур или деталей из бумаги, сложенной пополам, гармошкой. Дети способны *конструировать* по схеме, фотографиям, заданным условиям, собственному замыслу постройки из разнообразного строительного материала, дополняя их архитектурными деталями; делать игрушки путём складывания бумаги; создавать фигурки людей, животных, героев литературных произведений из природного материала. Наиболее важное достижение детей – овладение композицией с учётом пространственных отношений, в соответствии с сюжетом и собственным замыслом. Они могут создавать многофигурные сюжетные композиции, располагая предметы ближе, дальше. Дети проявляют интерес к коллективным работам и могут договариваться между собой.

Климатические особенности региона

При проектировании содержания Образовательной программы учитываются специфические климатические особенности региона, - средняя полоса России: время начала и окончания тех или иных сезонных явлений (листопад, таяние снега и т.д.) и интенсивность их протекания; состав флоры и фауны; длительность светового дня; погодные условия и т.д. Эти факторы с необходимостью учитываются при составлении перспективно-тематического годового плана психолого-педагогической работы в ДОУ.

В процессе образовательной деятельности по познанию окружающего мира, приобщению к культуре речи и подготовке к освоению грамоты дети знакомятся с явлениями природы, характерными для местности, в которой проживают (средняя полоса России); на занятиях по художественно-творческой деятельности (рисование, аппликация, лепка, конструирование) предлагаются для изображения знакомые детям звери, птицы, домашние животные, растения; на занятиях по развитию двигательных-экспрессивных способностей и навыков эти образы передаются через движение.

Социокультурное окружение

Социокультурные особенности Ульяновской области также не могут не сказаться на содержании психолого-педагогической работы в ДООУ. Важное значение при определении содержательной основы Программы и выявлении приоритетных направлений образовательной деятельности учреждения имеют национально-культурные, демографические условия, в которых осуществляется образовательный процесс.

В связи с тем, что контингент воспитанников проживает в условиях современного города, своеобразие социокультурной среды проявляется:

- в доступности разнообразных видов культурно-просветительских учреждений (разные театры, библиотеки, музеи, цирк, культурно-деловые центры, музыкальные, спортивные школы, т.д.), что определяет возможность осуществления многопланового и содержательного социального партнёрства;
- в возможности становления гражданственности у детей дошкольного возраста благодаря существованию учреждений, деятельность которых связана с возрождением национально-культурных традиций, патриотического воспитания подрастающего поколения.

Ведущие отрасли экономики обуславливают тематику ознакомления детей с трудом взрослых: автомобилестроение, авиастроение, создание военной техники, сельское хозяйство

Недостаточно высокий уровень доходов населения и ограниченные возможности финансирования системы общественного дошкольного образования вносит свои коррективы в организацию развивающей предметно-пространственной среды (многие игровые дидактические пособия изготавливаются самостоятельно силами педагогов ДООУ и родителей из имеющихся в их распоряжении подручных материалов).

Многонациональный состав населения Среднего Поволжья обуславливает построение образовательного процесса с учетом национальных традиций и культур.

Национально-культурный состав воспитанников ДООУ

При организации образовательного процесса в ДООУ с необходимостью учитываются реальные потребности детей различной этнической принадлежности, которые

воспитываются в семьях с разными национальными и культурными традициями. (Даже несмотря на то, что процент детей, не относящихся к русскому этносу, среди воспитанников ДОО, в общем количестве детей, невелик.). В детском саду воспитываются дети разных представителей народов Поволжья: русские, татары, чуваша, мордва; в последние годы наблюдается тенденция увеличения притока народов Средней Азии: узбеков и азербайжанцев.

Как хорошо известно, любая национальная культура – это, прежде всего, культура рода, семьи, в которой вырос ребенок. Поэтому, его не нужно «приобщать» к ней, он уже находится внутри этой культуры. (Л.Г.Богославец, О.И. Давыдова, А.А.Майер.) С молоком матери ребенок впитывает в себя мировоззрение и мировидение той этнической и социокультурной среды, в которой он родился. При этом, считают авторы, совершенно не имеет значения, пела ему мама или бабушка традиционные народные песенки или она ласково «мурлыкала» ему современный песенный репертуар. Но если мама никогда не пела ребенку колыбельной песни, то задача педагога – убедить ее в необходимости этого исполнения. Г.Н. Волков приводит данные о том, что родной язык является предпосылкой к идентификации личности; уже в утробе матери – под влиянием ее колыбельных напевов – у ребенка формируется процесс самопознания. Родной язык несет в себе генетическую программу тысячелетней этнической культуры народов. Игнорирование языка разрушает эту программу, приводит к параличу интеллекта, человеческой и этнической неполноценности.

Учитывая это, педагоги ДОО не запрещают детям разговаривать на родном для них языке; очень внимательно прислушиваются ко всем пожеланиям родителей из семей другой этнической принадлежности; в тоже время ведут с ними большую работу по адаптации семей в социокультурной жизни России.

При организации образовательного процесса учтён принцип интеграции образовательных областей программы. Организация образовательного процесса, обеспечивающего формирование у воспитанника целостной картины мира адекватными для него способами: не расчленением на отдельные составляющие, а интегративно, то есть через взаимодействие, взаимопроникновение, пронизывание образовательных областей.

1.1.2. Планируемые результаты освоения

ОПДО МБДОУ ЦРР – детский сад №142

В соответствии с ФГОС ДО специфика дошкольного возраста и системные особенности ДО делают неправомерными требования от ребёнка дошкольного возраста конкретных образовательных достижений. Поэтому планируемые результаты освоения Федеральной программы представляют собой возрастные характеристики возможных достижений ребёнка дошкольного возраста на разных возрастных этапах и к завершению ДО.

В соответствии с периодизацией психического развития ребёнка согласно культурно-исторической психологии, дошкольное детство подразделяется на три возраста: младенческий (первое и второе полугодия жизни), ранний (от одного года до трех лет) и дошкольный возраст (от трех до семи лет).

Обозначенные в ОПДО МБДОУ ЦРР – детский сад №142 возрастные ориентиры «к одному году», «к трем годам» и так далее имеют условный характер, что предполагает широкий возрастной диапазон для достижения ребёнком планируемых результатов. Это связано с неустойчивостью, гетерохронностью и индивидуальным темпом психического развития детей в дошкольном детстве, особенно при прохождении критических периодов. По этой причине ребёнок может продемонстрировать обозначенные в планируемых результатах возрастные характеристики развития раньше или позже заданных возрастных ориентиров.

Степень выраженности возрастных характеристик возможных достижений может различаться у детей одного возраста по причине высокой индивидуализации их психического развития и разных стартовых условий освоения образовательной программы. Обозначенные различия не должны быть констатированы как трудности ребёнка в освоении ОПДО МБДОУ ЦРР – детский сад №142 и не подразумевают его включения в соответствующую целевую группу.

1.1.2.1. Планируемые результаты освоения ОПДО МБДОУ ЦРР – детский сад №142 в младенческом возрасте (к одному году): ребёнок проявляет двигательную активность в освоении пространственной среды, используя движения ползания, лазанья, хватания, бросания; манипулирует предметами, начинает осваивать самостоятельную ходьбу;

ребёнок положительно реагирует на прием пищи и гигиенические процедуры; ребёнок эмоционально реагирует на внимание взрослого, проявляет радость в ответ на общение со взрослым;

ребёнок понимает речь взрослого, откликается на свое имя, положительно реагирует на знакомых людей, имена близких родственников;

ребёнок выполняет простые просьбы взрослого, понимает и адекватно реагирует на слова, регулирующие поведение (можно, нельзя и другие);

ребёнок произносит несколько простых, облегченных слов (мама, папа, баба, дед, дай, бах, на), которые несут смысловую нагрузку;

ребёнок проявляет интерес к животным, птицам, рыбам, растениям; ребёнок обнаруживает поисковую и познавательную активность по отношению к предметному окружению;

ребёнок узнает и называет объекты живой природы ближайшего окружения, выделяет их характерные особенности, положительно реагирует на них;

ребёнок эмоционально реагирует на музыку, пение, игры-забавы, прислушивается к звучанию разных музыкальных инструментов;

ребёнок ориентируется в знакомой обстановке, активно изучает окружающие предметы, выполняет действия, направленные на получение результата (накладывает кирпичик на кирпичик, собирает и разбирает пирамидку, вкладывает в отверстия втулки, открывает и закрывает дверцы шкафа, рассматривает картинки и находит на них знакомые предметы и тому подобное);

ребёнок активно действует с игрушками, подражая действиям взрослых (катает машинку, кормит собачку, качает куклу и тому подобное).

1.1.2.2. Планируемые результаты освоения ОПДО МБДОУ ЦРР – детский сад №142 в раннем возрасте (к трем годам):

у ребёнка развита крупная моторика, он активно использует освоенные ранее движения, начинает осваивать бег, прыжки, повторяет за взрослым простые имитационные упражнения, понимает указания взрослого, выполняет движения по зрительному и звуковому ориентирам; с желанием играет в подвижные игры;

ребёнок демонстрирует элементарные культурно-гигиенические навыки, владеет простейшими навыками самообслуживания (одевание, раздевание, самостоятельно ест и тому подобное);

ребёнок стремится к общению со взрослыми, реагирует на их настроение; ребёнок проявляет интерес к сверстникам; наблюдает за их действиями и подражает им; играет рядом;

ребёнок понимает и выполняет простые поручения взрослого; ребёнок стремится проявлять самостоятельность в бытовом и игровом поведении;

ребёнок способен направлять свои действия на достижение простой, самостоятельно поставленной цели; знает, с помощью каких средств и в какой последовательности продвигаться к цели;

ребёнок владеет активной речью, использует в общении разные части речи, простые предложения из 4-х слов и более, включенные в общение; может обращаться с вопросами и просьбами;

ребёнок проявляет интерес к стихам, сказкам, повторяет отдельные слова и фразы за взрослым;

ребёнок рассматривает картинки, показывает и называет предметы, изображенные на них;

ребёнок различает и называет основные цвета, формы предметов, ориентируется в основных пространственных и временных отношениях; ребёнок осуществляет поисковые и обследовательские действия; ребёнок знает основные особенности внешнего облика человека, его деятельности; свое имя, имена близких; демонстрирует первоначальные представления о населенном пункте, в котором живет (город, село и так далее);

ребёнок имеет представления об объектах живой и неживой природы ближайшего окружения и их особенностях, проявляет положительное отношение и интерес к взаимодействию с природой, наблюдает за явлениями природы, старается не причинять вред живым объектам;

ребёнок с удовольствием слушает музыку, подпевает, выполняет простые танцевальные движения;

ребёнок эмоционально откликается на красоту природы и произведения искусства;

ребёнок осваивает основы изобразительной деятельности (лепка, рисование) и конструирования: может выполнять уже довольно сложные постройки (гараж, дорогу к нему, забор) и играть с ними; рисует дорожки, дождик, шарики; лепит палочки, колечки, лепешки;

ребёнок активно действует с окружающими его предметами, знает названия, свойства и назначение многих предметов, находящихся в его повседневном обиходе;

ребёнок в играх отображает действия окружающих («готовит обед», «ухаживает за больным» и другое), воспроизводит не только их последовательность и взаимосвязь, но и социальные отношения (ласково обращается с куклой, делает ей замечания), заранее определяет цель («Я буду лечить куклу»).

1.1.2.3. Планируемые результаты освоения ОПДО МБДОУ ЦРР – детский сад №142 в дошкольном возрасте

К четырем годам:

ребёнок демонстрирует положительное отношение к разнообразным физическим упражнениям, проявляет избирательный интерес к отдельным двигательным действиям (бросание и ловля мяча, ходьба, бег, прыжки) и подвижным играм;

ребёнок проявляет элементы самостоятельности в двигательной деятельности, с интересом включается в подвижные игры, стремится к выполнению правил и основных ролей в игре, выполняет простейшие правила построения и перестроения, выполняет ритмические упражнения под музыку;

ребёнок демонстрирует координацию движений при выполнении упражнений, сохраняет равновесие при ходьбе, беге, прыжках, способен реагировать на сигналы, переключаться с одного движения на другое, выполнять движения в общем для всех темпе;

ребёнок владеет культурно-гигиеническими навыками: умывание, одевание и тому подобное, соблюдает требования гигиены, имеет первичные представления о факторах, положительно влияющих на здоровье;

ребёнок проявляет доверие к миру, положительно оценивает себя, говорит о себе в первом лице;

ребёнок откликается эмоционально на ярко выраженное состояние близких и сверстников по показу и побуждению взрослых; дружелюбно настроен в отношении других детей;

ребёнок владеет элементарными нормами и правилами поведения, связанными с определенными разрешениями и запретами («можно», «нельзя»), демонстрирует стремление к положительным поступкам;

ребёнок демонстрирует интерес к сверстникам в повседневном общении и бытовой деятельности, владеет элементарными средствами общения в процессе взаимодействия со сверстниками;

ребёнок проявляет интерес к правилам безопасного поведения; осваивает безопасные способы обращения со знакомыми предметами ближайшего окружения;

ребёнок охотно включается в совместную деятельность со взрослым, подражает его действиям, отвечает на вопросы взрослого и комментирует его действия в процессе совместной деятельности;

ребёнок произносит правильно в словах все гласные и согласные звуки, кроме шипящих и сонорных, согласовывает слова в предложении в роде, числе и падеже, повторяет за педагогическим работником (далее - педагог) рассказы из 3-4 предложений, пересказывает знакомые литературные произведения, использует речевые формы вежливого общения;

ребёнок понимает содержание литературных произведений и участвует в их драматизации, рассматривает иллюстрации в книгах, запоминает небольшие потешки, стихотворения, эмоционально откликается на них;

ребёнок демонстрирует умения вступать в речевое общение со знакомыми взрослыми: понимает обращенную к нему речь, отвечает на вопросы, используя простые распространенные предложения; проявляет речевую активность в общении со сверстником;

ребёнок совместно со взрослым пересказывает знакомые сказки, короткие стихи;

ребёнок демонстрирует познавательную активность в деятельности, проявляет эмоции удивления в процессе познания, отражает в общении и совместной деятельности со взрослыми и сверстниками полученные представления о предметах и

объектах ближайшего окружения, задает вопросы констатирующего и проблемного характера;

ребёнок проявляет потребность в познавательном общении со взрослыми; демонстрирует стремление к наблюдению, сравнению, обследованию свойств и качеств предметов, к простейшему экспериментированию с предметами и материалами: проявляет элементарные представления о величине, форме и количестве предметов и умения сравнивать предметы по этим характеристикам; ребёнок проявляет интерес к миру, к себе и окружающим людям;

ребёнок знает об объектах ближайшего окружения: о родном населенном пункте, его названии, достопримечательностях и традициях;

ребёнок имеет представление о разнообразных объектах живой и неживой природы ближайшего окружения, выделяет их отличительные особенности и свойства, различает времена года и характерные для них явления природы, имеет представление о сезонных изменениях в жизни животных, растений и человека, интересуется природой, положительно относится ко всем живым существам, знает о правилах поведения в природе, заботится о животных и растениях, не причиняет им вред;

ребёнок способен создавать простые образы в рисовании и аппликации, строить простую композицию с использованием нескольких цветов, создавать несложные формы из глины и теста, видоизменять их и украшать; использовать простые строительные детали для создания постройки с последующим её анализом;

ребёнок с интересом вслушивается в музыку, запоминает и узнает знакомые произведения, проявляет эмоциональную отзывчивость, различает музыкальные ритмы, передает их в движении;

ребёнок активно взаимодействует со сверстниками в игре, принимает на себя роль и действует от имени героя, строит ролевые высказывания, использует предметы-заместители, разворачивает несложный игровой сюжет из нескольких эпизодов;

ребёнок в дидактических играх действует в рамках правил, в театрализованных играх разыгрывает отрывки из знакомых сказок, рассказов, передает интонацию и мимические движения.

К пяти годам:

ребёнок проявляет интерес к разнообразным физическим упражнениям, действиям с физкультурными пособиями, настойчивость для достижения результата, испытывает потребность в двигательной активности;

ребёнок демонстрирует координацию, быстроту, силу, выносливость, гибкость, ловкость, развитие крупной и мелкой моторики, активно и с интересом выполняет основные движения, общеразвивающие упражнения и элементы спортивных упражнений, с желанием играет в подвижные игры, ориентируется в пространстве, переносит освоенные движения в самостоятельную деятельность;

ребёнок стремится узнать о правилах здорового образа жизни, готов элементарно охарактеризовать свое самочувствие, привлечь внимание взрослого в случае недомогания;

ребёнок стремится к самостоятельному осуществлению процессов личной гигиены, их правильной организации;

ребёнок выполняет самостоятельно правила общения со взрослым, внимателен к его словам и мнению, стремится к познавательному, интеллектуальному общению со взрослыми: задает много вопросов поискового характера, стремится к одобряемым формам поведения, замечает ярко выраженное эмоциональное состояние окружающих людей, по примеру педагога проявляет сочувствие;

ребёнок без напоминания взрослого здоровается и прощается, говорит «спасибо» и «пожалуйста»;

ребёнок демонстрирует стремление к общению со сверстниками, по предложению педагога может договориться с детьми, стремится к самовыражению в деятельности, к признанию и уважению сверстников;

ребёнок познает правила безопасного поведения и стремится их выполнять в повседневной жизни;

ребёнок самостоятелен в самообслуживании;

ребёнок проявляет познавательный интерес к труду взрослых, профессиям, технике; отражает эти представления в играх;

ребёнок стремится к выполнению трудовых обязанностей, охотно включается в совместный труд со взрослыми или сверстниками;

ребёнок инициативен в разговоре, использует разные типы реплик и простые формы объяснительной речи, речевые контакты становятся более длительными и активными;

ребёнок большинство звуков произносит правильно, пользуется средствами эмоциональной и речевой выразительности;

ребёнок самостоятельно пересказывает знакомые сказки, с небольшой помощью взрослого составляет описательные рассказы и загадки;

ребёнок проявляет словотворчество, интерес к языку, с интересом слушает литературные тексты, воспроизводит текст;

ребёнок способен рассказать о предмете, его назначении и особенностях, о том, как он был создан;

ребёнок проявляет стремление к общению со сверстниками в процессе познавательной деятельности, осуществляет обмен информацией; охотно сотрудничает со взрослыми не только в совместной деятельности, но и в свободной самостоятельной; отличается высокой активностью и любознательностью;

ребёнок активно познает и называет свойства и качества предметов, особенности объектов природы, обследовательские действия; объединяет предметы и объекты в видовые категории с указанием характерных признаков;

ребёнок задает много вопросов поискового характера, включается в деятельность экспериментирования, использует исследовательские действия, предпринимает попытки сделать логические выводы;

ребёнок с удовольствием рассказывает о себе, своих желаниях, достижениях, семье, семейном быте, традициях; активно участвует в мероприятиях и праздниках, готовящихся в группе, в ДОО, имеет представления о малой родине, названии населенного пункта, улицы, некоторых памятных местах;

ребёнок имеет представление о разнообразных представителях живой природы родного края, их особенностях, свойствах объектов неживой природы, сезонных изменениях в жизни природы, явлениях природы, интересуется природой, экспериментирует, положительно относится ко всем живым существам, знает правила поведения в природе, стремится самостоятельно ухаживать за растениями и животными, беречь их;

ребёнок владеет количественным и порядковым счетом в пределах пяти, умением непосредственно сравнивать предметы по форме и величине, различает части суток, знает их последовательность, понимает временную последовательность «вчера, сегодня, завтра», ориентируется от себя в движении; использует математические представления для познания окружающей действительности;

ребёнок проявляет интерес к различным видам искусства, эмоционально откликается на отраженные в произведениях искусства действия, поступки, события;

ребёнок проявляет себя в разных видах музыкальной, изобразительной, театрализованной деятельности, используя выразительные и изобразительные средства;

ребёнок использует накопленный художественно-творческий опыт в самостоятельной деятельности, с желанием участвует в культурно-досуговой деятельности (праздниках, развлечениях и других видах культурно-досуговой деятельности);

ребёнок создает изображения и постройки в соответствии с темой, используя разнообразные материалы, владеет техническими и изобразительными умениями;

ребёнок называет роль до начала игры, обозначает новую роль по ходу игры, активно использует предметы-заместители, предлагает игровой замысел и проявляет инициативу в развитии сюжета, активно включается в ролевой диалог, проявляет творчество в создании игровой обстановки;

ребёнок принимает игровую задачу в играх с правилами, проявляет интерес к результату, выигрышу; ведет негромкий диалог с игрушками, комментирует их «действия» в режиссерских играх.

К шести годам:

ребёнок демонстрирует ярко выраженную потребность в двигательной активности, проявляет интерес к новым и знакомым физическим упражнениям, пешим прогулкам, показывает избирательность и инициативу при выполнении упражнений, имеет представления о некоторых видах спорта, туризме, как форме активного отдыха;

ребёнок проявляет осознанность во время занятий физической культурой, демонстрирует выносливость, быстроту, силу, гибкость, ловкость, координацию,

выполняет упражнения в заданном ритме и темпе, способен проявить творчество при составлении несложных комбинаций из знакомых упражнений;

ребёнок проявляет доступный возрасту самоконтроль, способен привлечь внимание других детей и организовать знакомую подвижную игру;

ребёнок проявляет духовно-нравственные качества и основы патриотизма в процессе ознакомления с видами спорта и достижениями российских спортсменов;

ребёнок владеет основными способами укрепления здоровья (закаливание, утренняя гимнастика, соблюдение личной гигиены, безопасное поведение и другие); мотивирован на сбережение и укрепление собственного здоровья и здоровья окружающих;

ребёнок настроен положительно по отношению к окружающим, охотно вступает в общение со взрослыми и сверстниками, проявляет сдержанность по отношению к незнакомым людям, при общении со взрослыми и сверстниками ориентируется на общепринятые нормы и правила культуры поведения, проявляет в поведении уважение и привязанность к родителям (законным представителям), демонстрирует уважение к педагогам, интересуется жизнью семьи и ДОО;

ребёнок способен различать разные эмоциональные состояния взрослых и сверстников, учитывает их в своем поведении, откликается на просьбу помочь, в оценке поступков опирается на нравственные представления;

ребёнок проявляет активность в стремлении к познанию разных видов труда и профессий, бережно относится к предметному миру как результату труда взрослых, стремится участвовать в труде взрослых, самостоятелен, инициативен в самообслуживании, участвует со сверстниками в разных видах повседневного и ручного труда;

ребёнок владеет представлениями о безопасном поведении, соблюдает правила безопасного поведения в разных видах деятельности, демонстрирует умения правильно и безопасно пользоваться под присмотром взрослого бытовыми предметами и приборами, безопасного общения с незнакомыми животными, владеет основными правилами безопасного поведения на улице;

ребёнок регулирует свою активность в деятельности, умеет соблюдать очередность и учитывать права других людей, проявляет инициативу в общении и

деятельности, задает вопросы различной направленности, слушает и понимает взрослого, действует по правилу или образцу в разных видах деятельности, способен к произвольным действиям;

ребёнок проявляет инициативу и самостоятельность в процессе придумывания загадок, сказок, рассказов, владеет первичными приемами аргументации и доказательства, демонстрирует богатый словарный запас, безошибочно пользуется обобщающими словами и понятиями, самостоятельно пересказывает рассказы и сказки, проявляет избирательное отношение к произведениям определенной тематики и жанра;

ребёнок испытывает познавательный интерес к событиям, находящимся за рамками личного опыта, фантазирует, предлагает пути решения проблем, имеет представления о социальном, предметном и природном мире; ребёнок устанавливает закономерности причинно-следственного характера, приводит логические высказывания; проявляет любознательность;

ребёнок использует математические знания, способы и средства для познания окружающего мира; способен к произвольным умственным действиям; логическим операциям анализа, сравнения, обобщения, систематизации, классификации и другим, оперируя предметами разными по величине, форме, количеству; владеет счетом, ориентировкой в пространстве и времени;

ребёнок знает о цифровых средствах познания окружающей действительности, использует некоторые из них, придерживаясь правил безопасного обращения с ними;

ребёнок проявляет познавательный интерес к населенному пункту, в котором живет, знает некоторые сведения о его достопримечательностях, событиях городской и сельской жизни; знает название своей страны, её государственные символы;

ребёнок имеет представление о живой природе разных регионов России, может классифицировать объекты по разным признакам; имеет представление об особенностях и потребностях живого организма, изменениях в жизни природы в разные сезоны года, соблюдает правила поведения в природе, ухаживает за растениями и животными, бережно относится к ним;

ребёнок проявляет интерес и (или) с желанием занимается музыкальной, изобразительной, театрализованной деятельностью; различает виды, жанры, формы в

музыке, изобразительном и театральном искусстве; проявляет музыкальные и художественно-творческие способности;

ребёнок принимает активное участие в праздничных программах и их подготовке; взаимодействует со всеми участниками культурно-досуговых мероприятий;

ребёнок самостоятельно определяет замысел рисунка, аппликации, лепки, постройки, создает образы и композиционные изображения, интегрируя освоенные техники и средства выразительности, использует разнообразные материалы;

ребёнок согласовывает свои интересы с интересами партнеров в игровой деятельности, умеет предложить и объяснить замысел игры, комбинировать сюжеты на основе разных событий, создавать игровые образы, управлять персонажами в режиссерской игре;

ребёнок проявляет интерес к игровому экспериментированию, развивающим и познавательным играм, в играх с готовым содержанием и правилами действует в точном соответствии с игровой задачей и правилами.

1.1.2.4. Планируемые результаты в на этапе завершения освоения ОПДО МБДОУ ЦРР – детского сада №142 (к концу дошкольного возраста):

у ребёнка сформированы основные психофизические и нравственно-волевые качества;

ребёнок владеет основными движениями и элементами спортивных игр, может контролировать свои движение и управлять ими;

ребёнок соблюдает элементарные правила здорового образа жизни и личной гигиены;

ребёнок результативно выполняет физические упражнения (общеразвивающие, основные движения, спортивные), участвует в туристских пеших прогулках, осваивает простейшие туристские навыки, ориентируется на местности;

ребёнок проявляет элементы творчества в двигательной деятельности; ребёнок проявляет нравственно-волевые качества, самоконтроль и может осуществлять анализ своей двигательной деятельности;

ребёнок проявляет духовно-нравственные качества и основы патриотизма в ходе занятий физической культурой и ознакомлением с достижениями российского спорта;

ребёнок имеет начальные представления о правилах безопасного поведения в двигательной деятельности; о том, что такое здоровье, понимает, как поддержать, укрепить и сохранить его;

ребёнок владеет навыками личной гигиены, может заботливо относиться к своему здоровью и здоровью окружающих, стремится оказать помощь и поддержку другим людям;

ребёнок соблюдает элементарные социальные нормы и правила поведения в различных видах деятельности, взаимоотношениях со взрослыми и сверстниками;

ребёнок владеет средствами общения и способами взаимодействия со взрослыми и сверстниками; способен понимать и учитывать интересы и чувства других; договариваться и дружить со сверстниками; старается разрешать возникающие конфликты конструктивными способами;

ребёнок способен понимать свои переживания и причины их возникновения, регулировать свое поведение и осуществлять выбор социально одобряемых действий в конкретных ситуациях, обосновывать свои ценностные ориентации; ребёнок стремится сохранять позитивную самооценку;

ребёнок проявляет положительное отношение к миру, разным видам труда, другим людям и самому себе;

у ребёнка выражено стремление заниматься социально значимой деятельностью; ребёнок способен откликаться на эмоции близких людей, проявлять эмпатию (сочувствие, сопереживание, содействие);

ребёнок способен к осуществлению социальной навигации как ориентации в социуме и соблюдению правил безопасности в реальном и цифровом взаимодействии;

ребёнок способен решать адекватные возрасту интеллектуальные, творческие и личностные задачи; применять накопленный опыт для осуществления различных видов детской деятельности, принимать собственные решения и проявлять инициативу;

ребёнок владеет речью как средством коммуникации, ведет диалог со взрослыми и сверстниками, использует формулы речевого этикета в соответствии с ситуацией общения, владеет коммуникативно-речевыми умениями;

ребёнок знает и осмысленно воспринимает литературные произведения различных жанров, имеет предпочтения в жанрах литературы, проявляет интерес к книгам познавательного характера, определяет характеры персонажей, мотивы их поведения, оценивает поступки литературных героев;

ребёнок обладает начальными знаниями о природном и социальном мире, в котором он живет: элементарными представлениями из области естествознания, математики, истории, искусства и спорта, информатики и инженерии и тому подобное; о себе, собственной принадлежности и принадлежности других людей к определенному полу; составе семьи, родственных отношениях и взаимосвязях, семейных традициях; об обществе, его национально-культурных ценностях; государстве и принадлежности к нему;

ребёнок проявляет любознательность, активно задает вопросы взрослым и сверстникам; интересуется субъективно новым и неизвестным в окружающем мире; способен самостоятельно придумывать объяснения явлениям природы и поступкам людей; склонен наблюдать, экспериментировать; строить смысловую картину окружающей реальности, использует основные культурные способы деятельности;

ребёнок имеет представление о жизни людей в России, имеет некоторые представления о важных исторических событиях Отечества; имеет представление о многообразии стран и народов мира;

ребёнок способен применять в жизненных и игровых ситуациях знания о количестве, форме, величине предметов, пространстве и времени, умения считать, измерять, сравнивать, вычислять и тому подобное;

ребёнок имеет разнообразные познавательные умения: определяет противоречия, формулирует задачу исследования, использует разные способы и средства проверки предположений: сравнение с эталонами, классификацию, систематизацию, некоторые цифровые средства и другое;

ребёнок имеет представление о некоторых наиболее ярких представителях живой природы России и планеты, их отличительных признаках, среде обитания,

потребностях живой природы, росте и развитии живых существ; свойствах неживой природы, сезонных изменениях в природе, наблюдает за погодой, живыми объектами, имеет сформированный познавательный интерес к природе, осознанно соблюдает правила поведения в природе, знает способы охраны природы, демонстрирует заботливое отношение к ней;

ребёнок способен воспринимать и понимать произведения различных видов искусства, имеет предпочтения в области музыкальной, изобразительной, театрализованной деятельности;

ребёнок выражает интерес к культурным традициям народа в процессе знакомства с различными видами и жанрами искусства; обладает начальными знаниями об искусстве;

ребёнок владеет умениями, навыками и средствами художественной выразительности в различных видах деятельности и искусства; использует различные технические приемы в свободной художественной деятельности;

ребёнок участвует в создании индивидуальных и коллективных творческих работ, тематических композиций к праздничным утренникам и развлечениям, художественных проектах;

ребёнок самостоятельно выбирает технику и выразительные средства для наиболее точной передачи образа и своего замысла, способен создавать сложные объекты и композиции, преобразовывать и использовать с учётом игровой ситуации;

ребёнок владеет разными формами и видами игры, различает условную и реальную ситуации, предлагает и объясняет замысел игры, комбинирует сюжеты на основе реальных, вымышленных событий, выполняет несколько ролей в одной игре, подбирает разные средства для создания игровых образов, согласовывает свои интересы с интересами партнеров по игре, управляет персонажами в режиссерской игре;

ребёнок проявляет интерес к игровому экспериментированию с предметами, к развивающим и познавательным играм, в играх с готовым содержанием и правилами может объяснить содержание и правила игры другим детям, в совместной игре следит за точным выполнением правил всеми участниками;

ребёнок способен планировать свои действия, направленные на достижение конкретной цели; демонстрирует сформированные предпосылки к учебной деятельности и элементы готовности к школьному обучению

1.1.3. Система оценки результатов освоения ОПДО МБДОУ ЦРР – детского сада №142

Система оценки результатов освоения ОПДО МБДОУ ЦРР – детского сада №142 строится на основе проведения педагогической диагностики достижения планируемых результатов воспитанниками ДОО.

- ✚ Педагогическая диагностика достижений планируемых результатов направлена на изучение деятельностных умений ребёнка, его интересов, предпочтений, склонностей, личностных особенностей, способов взаимодействия со взрослыми и сверстниками. Она позволяет выявлять особенности и динамику развития ребёнка, составлять на основе полученных данных индивидуальные образовательные маршруты освоения образовательной программы, своевременно вносить изменения в планирование, содержание и организацию образовательной деятельности.
- ✚ Цели педагогической диагностики, а также особенности её проведения определяются требованиями ФГОС ДО. При реализации Программы может проводиться оценка индивидуального развития детей^[3], которая осуществляется педагогом в рамках педагогической диагностики. Вопрос о её проведении для получения информации о динамике возрастного развития ребёнка и успешности освоения им Программы, формах организации и методах решается непосредственно ДОО.
- ✚ Специфика педагогической диагностики достижения планируемых образовательных результатов обусловлена следующими требованиями ФГОС ДО:
 - ✓ планируемые результаты освоения основной образовательной программы ДО заданы как целевые ориентиры ДО и представляют собой социально-нормативные возрастные характеристики возможных достижений ребёнка на разных этапах дошкольного детства;

- ✓ целевые ориентиры не подлежат непосредственной оценке, в том числе и в виде педагогической диагностики (мониторинга), и не являются основанием для их формального сравнения с реальными достижениями детей и основой объективной оценки соответствия установленным требованиям образовательной деятельности и подготовки детей^[4];
- ✓ освоение ОПДО МБДОУ ЦРР – детского сада №142 не сопровождается проведением промежуточных аттестаций и итоговой аттестации обучающихся^[5].
- ✓ Данные положения подчеркивают направленность педагогической диагностики на оценку индивидуального развития детей дошкольного возраста, на основе которой определяется эффективность педагогических действий и осуществляется их дальнейшее планирование.

✚ Результаты педагогической диагностики (мониторинга) могут использоваться исключительно для решения следующих образовательных задач:

1) индивидуализации образования (в том числе поддержки ребёнка, построения его образовательной траектории или профессиональной коррекции особенностей его развития);

2) оптимизации работы с группой детей.

✚ Периодичность проведения педагогической диагностики – два раза в год (при необходимости, возможно проведение промежуточной диагностики). При проведении диагностики на начальном этапе учитывается адаптационный период пребывания ребёнка в группе. Сравнение результатов стартовой и финальной диагностики позволяет выявить индивидуальную динамику развития ребёнка.

✚ Педагогическая диагностика индивидуального развития детей проводится педагогом в произвольной форме на основе малоформализованных диагностических методов: **наблюдения, свободных бесед с детьми, анализа продуктов детской деятельности (рисунков, работ по лепке, аппликации, построек, поделок и тому подобное), специальных диагностических ситуаций на основе методического пособия «Мониторинг в детском саду Научно-методическое пособие. / Научн. ред. А.Г.Гогоберидзе. – СПб.:**

Детство-Пресс, 2011. При необходимости, педагог может использовать специальные валидные методики диагностики физического, коммуникативного, познавательного, речевого, художественно-эстетического развития.

✚ Основным методом педагогической диагностики является наблюдение. Ориентирами для наблюдения являются возрастные характеристики развития ребёнка. Они выступают как обобщенные показатели возможных достижений детей на разных этапах дошкольного детства в соответствующих образовательных областях. Педагог наблюдает за поведением ребёнка в деятельности (игровой, общении, познавательно-исследовательской, изобразительной, конструировании, двигательной), разных ситуациях (в режимных процессах, в группе и на прогулке, совместной и самостоятельной деятельности детей и других ситуациях). В процессе наблюдения педагог отмечает особенности проявления ребёнком личностных качеств, деятельностных умений, интересов, предпочтений, фиксирует реакции на успехи и неудачи, поведение в конфликтных ситуациях и тому подобное.

Наблюдая за поведением ребёнка, педагог обращает внимание на частоту проявления каждого показателя, самостоятельность и инициативность ребёнка в деятельности. Частота проявления указывает на периодичность и степень устойчивости показателя. Самостоятельность выполнения действия позволяет определить зону актуального и ближайшего развития ребёнка. Инициативность свидетельствует о проявлении субъектности ребёнка в деятельности и взаимодействии.

Результаты наблюдения фиксируются, способ и форму их регистрации педагог выбирает самостоятельно. Оптимальной формой фиксации результатов наблюдения может являться карта развития ребёнка. Педагог может составить её самостоятельно, отразив показатели возрастного развития ребёнка и критерии их оценивания. Фиксация данных наблюдения позволит педагогу выявить и проанализировать динамику в развитии ребёнка на определенном возрастном этапе, а также скорректировать образовательную деятельность с учётом индивидуальных особенностей развития ребёнка и его потребностей.

Результаты наблюдения могут быть дополнены беседами с детьми в свободной форме, что позволяет выявить причины поступков, наличие интереса к определенному виду деятельности, уточнить знания о предметах и явлениях окружающей действительности и другое.

- ✚ Анализ продуктов детской деятельности может осуществляться на основе изучения материалов портфолио ребёнка (рисунков, работ по аппликации, фотографий работ по лепке, построек, поделок и другого). Полученные в процессе анализа качественные характеристики существенно дополняют результаты наблюдения за продуктивной деятельностью детей (изобразительной, конструктивной, музыкальной и другой деятельностью).
- ✚ Педагогическая диагностика завершается анализом полученных данных, на основе которых педагог выстраивает взаимодействие с детьми, организует Pill 1С, мотивирующую активную творческую деятельность обучающихся, составляет индивидуальные образовательные маршруты освоения ОПДО МБДОУ ЦРР – детского сада №142, осознанно и целенаправленно проектирует образовательный процесс.
- ✚ При необходимости используется психологическая диагностика развития детей (выявление и изучение индивидуально-психологических особенностей детей, причин возникновения трудностей в освоении образовательной программы), которую проводят квалифицированные специалисты (педагоги- психологи, психологи). Участие ребёнка в психологической диагностике допускается только с согласия его родителей (законных представителей). Результаты психологической диагностики могут использоваться для решения задач психологического сопровождения и оказания адресной психологической помощи.

1.1.4. Целевые ориентиры и планируемые результаты программы воспитания МБДОУ ЦРР – детского сада №142

Программа воспитания МБДОУ ЦРР – детского сада №142 основана на воплощении национального воспитательного идеала, который понимается как высшая цель образования, нравственное (идеальное) представление о человеке.

1) Под воспитанием понимается деятельность, направленная на развитие личности, создание условий для самоопределения и социализации обучающихся на основе социокультурных, духовно-нравственных ценностей и принятых в российском обществе правил и норм поведения в интересах человека, семьи, общества и государства, формирование у обучающихся чувства патриотизма, гражданственности, уважения к памяти защитников Отечества и подвигам Героев Отечества, закону и правопорядку, человеку труда и старшему поколению, взаимного уважения, бережного отношения к культурному наследию и традициям многонационального народа Российской Федерации, природе и окружающей среде[1].

2) Основу воспитания на всех уровнях, начиная с дошкольного, составляют традиционные ценности российского общества. Традиционные ценности - это нравственные ориентиры, формирующие мировоззрение граждан России, передаваемые от поколения к поколению, лежащие в основе общероссийской гражданской идентичности и единого культурного пространства страны, укрепляющие гражданское единство, нашедшие свое уникальное, самобытное проявление в духовном, историческом и культурном развитии многонационального народа России[2].

3) Программа воспитания МБДОУ ЦРР – детского сада №142 предусматривает приобщение детей к традиционным ценностям российского общества - жизнь, достоинство, права и свободы человека, патриотизм, гражданственность, служение Отечеству и ответственность за его судьбу, высокие нравственные идеалы, крепкая семья, созидательный труд, приоритет духовного над материальным, гуманизм, милосердие, справедливость, коллективизм, взаимопомощь и взаимоуважение, историческая память и преемственность поколений, единство народов России[3].

4) Вся система ценностей российского народа находит отражение в содержании воспитательной работы ДОО, в соответствии с возрастными особенностями детей.

5) Ценности Родина и природа лежат в основе патриотического направления воспитания.

6) Ценности милосердие, жизнь, добро лежат в основе духовно-нравственного направления воспитания

7) Ценности человек, семья, дружба, сотрудничество лежат в основе социального направления воспитания.

8) Ценность познание лежит в основе познавательного направления воспитания.

9) Ценности жизнь и здоровье лежат в основе физического и оздоровительного направления воспитания.

10) Ценность труд лежит в основе трудового направления воспитания.

11) Ценности культура и красота лежат в основе эстетического направления воспитания.

Целевые ориентиры воспитания следует рассматривать как возрастные характеристики возможных достижений ребёнка, которые коррелируют с портретом выпускника ДОО и с традиционными ценностями российского общества.

С учётом особенностей социокультурной среды, в которой воспитывается ребёнок, в программе воспитания находит отражение взаимодействие всех субъектов воспитательных отношений. Реализация программы воспитания МБДОУ ЦРР – детского сада №142 предполагает социальное партнерство ДОО с другими учреждениями образования и культуры (музеи, театры, библиотеки, и другое), в том числе системой дополнительного образования детей. Для сетевого взаимодействия заключаются договора о социальном партнерстве.

Воспитательный процесс в МБДОУ ЦРР – детском саду №142 организуется в развивающей среде, которая образуется совокупностью природных, предметных, социальных условий и пространством собственного «Я» ребенка. Среда обогащается за счет не только количественного накопления, но и через улучшение качественных параметров: эстетичности, гигиеничности, комфортности, функциональной надежности и безопасности, открытости изменениям и динамичности, соответствия

возрастным и половым особенностям детей, проблемной насыщенности и т.п. Воспитатели заботятся о том, чтобы дети свободно ориентировались в созданной среде, имели свободный доступ ко всем его составляющим, умели самостоятельно действовать в нем, придерживаясь норм и правил пребывания в различных помещениях и пользования материалами, оборудованием.

Для МБДОУ ЦРР – детского сада №142 важно интегрировать семейное и общественное дошкольное воспитание, сохранить приоритет семейного воспитания, активнее привлекать семьи к участию в учебно-воспитательном процессе. С этой целью проводятся родительские собрания, консультации, беседы и дискуссии, круглые столы, тренинги, викторины, дни открытых дверей, просмотры родителями отдельных форм работы с детьми, кружки, применяются средства наглядной пропаганды (информационные бюллетени, родительские уголки, тематические стенды, фотовыставки и др.), привлекаются родители к проведению праздников, развлечений, походов, экскурсий и др.

1.1.4.1. Цели и задачи воспитания.

Общая цель воспитания в ДОО - личностное развитие каждого ребёнка с учётом его индивидуальности и создание условий для позитивной социализации детей на основе традиционных ценностей российского общества, что предполагает:

- 1) формирование первоначальных представлений о традиционных ценностях российского народа, социально приемлемых нормах и правилах поведения;
- 2) формирование ценностного отношения к окружающему миру (природному и социокультурному), другим людям, самому себе;
- 3) становление первичного опыта деятельности и поведения в соответствии с традиционными ценностями, принятыми в обществе нормами и правилами.

Общие задачи воспитания в ДОО:

- 1) содействовать развитию личности, основанному на принятых в обществе представлениях о добре и зле, должном и недопустимом;
- 2) способствовать становлению нравственности, основанной на духовных отечественных традициях, внутренней установке личности поступать согласно своей совести;

3) создавать условия для развития и реализации личностного потенциала ребёнка, его готовности к творческому самовыражению и саморазвитию, самовоспитанию;

4) осуществлять поддержку позитивной социализации ребёнка посредством проектирования и принятия уклада, воспитывающей среды, создания воспитывающих общностей.

1.1.4.2. Направления воспитания.

Патриотическое направление воспитания.

1) Цель патриотического направления воспитания - содействовать формированию у ребёнка личностной позиции наследника традиций и культуры, защитника Отечества и творца (созидателя), ответственного за будущее своей страны.

2) Ценности - Родина и природа лежат в основе патриотического направления воспитания. Чувство патриотизма возникает у ребёнка вследствие воспитания у него нравственных качеств, интереса, чувства любви и уважения к своей стране — России, своему краю, малой родине, своему народу и народу России в целом (гражданский патриотизм), ответственности, ощущения принадлежности к своему народу.

3) Патриотическое направление воспитания базируется на идее патриотизма как нравственного чувства, которое вырастает из культуры человеческого бытия, особенностей образа жизни и её уклада, народных и семейных традиций.

4) Работа по патриотическому воспитанию предполагает: формирование «патриотизма наследника», испытывающего чувство гордости за наследие своих предков (предполагает приобщение детей к истории, культуре и традициям нашего народа: отношение к труду, семье, стране и вере); «патриотизма защитника», стремящегося сохранить это наследие (предполагает развитие у детей готовности преодолевать трудности ради своей семьи, малой родины); «патриотизма созидателя и творца», устремленного в будущее, уверенного в благополучии и процветании своей Родины (предполагает конкретные каждодневные дела, направленные, например, на поддержание чистоты и порядка, опрятности и аккуратности, а в

дальнейшем - на развитие всего своего населенного пункта, района, края, Отчизны в целом).

Духовно-нравственное направление воспитания.

1) Цель духовно-нравственного направления воспитания - формирование способности к духовному развитию, нравственному самосовершенствованию, индивидуально-ответственному поведению.

2) Ценности - жизнь, милосердие, добро лежат в основе духовно-нравственного направления воспитания.

3) Духовно-нравственное воспитание направлено на развитие ценностно-смысловой сферы дошкольников на основе творческого взаимодействия в детско-взрослой общности, содержанием которого является освоение социокультурного опыта в его культурно-историческом и личностном аспектах.

Социальное направление воспитания.

1) Цель социального направления воспитания - формирование ценностного отношения детей к семье, другому человеку, развитие дружелюбия, умения находить общий язык с другими людьми.

2) Ценности - семья, дружба, человек и сотрудничество лежат в основе социального направления воспитания.

3) В дошкольном детстве ребёнок начинает осваивать все многообразие социальных отношений и социальных ролей. Он учится действовать сообща, подчиняться правилам, нести ответственность за свои поступки, действовать в интересах других людей. Формирование ценностно-смыслового отношения ребёнка к социальному окружению невозможно без грамотно выстроенного воспитательного процесса, в котором проявляется личная социальная инициатива ребёнка в детско-взрослых и детских общностях.

4) Важной составляющей социального воспитания является освоение ребёнком моральных ценностей, формирование у него нравственных качеств и идеалов, способности жить в соответствии с моральными принципами и нормами и воплощать их в своем поведении. Культура поведения в своей основе имеет глубоко социальное нравственное чувство - уважение к человеку, к законам человеческого общества. Конкретные представления о культуре поведения усваиваются ребёнком

вместе с опытом поведения, с накоплением нравственных представлений, формированием навыка культурного поведения.

Познавательное направление воспитания.

1) Цель познавательного направления воспитания - формирование ценности познания.

2) Ценность - познание лежит в основе познавательного направления воспитания.

3) В ДОО проблема воспитания у детей познавательной активности охватывает все стороны воспитательного процесса и является неременным условием формирования умственных качеств личности, самостоятельности и инициативности ребёнка. Познавательное и духовно-нравственное воспитание должны осуществляться в содержательном единстве, так как знания наук и незнание добра ограничивает и деформирует личностное развитие ребёнка.

4) Значимым является воспитание у ребёнка стремления к истине, становление целостной картины мира, в которой интегрировано ценностное, эмоционально окрашенное отношение к миру, людям, природе, деятельности человека.

Физическое и оздоровительное направление воспитания.

1) Цель физического и оздоровительного воспитания - формирование ценностного отношения детей к здоровому образу жизни, овладение элементарными гигиеническими навыками и правилами безопасности.

2) Ценности - жизнь и здоровье лежит в основе физического и оздоровительного направления воспитания.

3) Физическое и оздоровительное направление воспитания основано на идее охраны и укрепления здоровья детей, становления осознанного отношения к жизни как основоположной ценности и здоровью как совокупности физического, духовного и социального благополучия человека.

Трудовое направление воспитания.

1) Цель трудового воспитания - формирование ценностного отношения детей к труду, трудолюбию и приобщение ребёнка к труду.

2) Ценность - труд лежит в основе трудового направления воспитания.

3) Трудовое направление воспитания направлено на формирование и поддержку привычки к трудовому усилию, к доступному напряжению физических, умственных и нравственных сил для решения трудовой задачи; стремление приносить пользу людям. Повседневный труд постепенно приводит детей к осознанию нравственной стороны труда. Самостоятельность в выполнении трудовых поручений способствует формированию ответственности за свои действия.

Эстетическое направление воспитания.

1) Цель эстетического направления воспитания - способствовать становлению у ребёнка ценностного отношения к красоте.

2) Ценности - культура, красота, лежат в основе эстетического направления воспитания.

3) Эстетическое воспитание направлено на воспитание любви к прекрасному в окружающей обстановке, в природе, в искусстве, в отношениях, развитие у детей желания и умения творить. Эстетическое воспитание через обогащение чувственного опыта и развитие эмоциональной сферы личности влияет на становление нравственной и духовной составляющих внутреннего мира ребёнка. Искусство делает ребёнка отзывчивее, добрее, обогащает его духовный мир, способствует воспитанию воображения, чувств. Красивая и удобная обстановка, чистота помещения, опрятный вид детей и взрослых содействуют воспитанию художественного вкуса.

1.1.4.3. Целевые ориентиры воспитания.

1) Деятельность воспитателя нацелена на перспективу становления личности и развития ребёнка. Поэтому планируемые результаты представлены в виде целевых ориентиров как обобщенные «портреты» ребёнка к концу раннего и дошкольного возрастов.

2) В соответствии с ФГОС ДО оценка результатов воспитательной работы не осуществляется, так как целевые ориентиры основной образовательной программы дошкольного образования не подлежат непосредственной оценке, в том числе в виде педагогической диагностики (мониторинга), и не являются основанием для их формального сравнения с реальными достижениями детей.

Целевые ориентиры воспитания детей

раннего возраста (к трем годам)

| Направление воспитания | Ценности | Целевые ориентиры |
|------------------------------|--|---|
| Патриотическое | Родина, природа | Проявляющий привязанность к близким людям, бережное отношение к живому |
| Духовно-нравственное | Жизнь, милосердие, добро | Способный понять и принять, что такое «хорошо» и «плохо». Проявляющий сочувствие, доброту. |
| Эстетическое | Культура и красота | Проявляющий эмоциональную отзывчивость на красоту в окружающем мире и искусстве. Способный к творческой деятельности (изобразительной, декоративно-оформительской, музыкальной, словесно-речевой, театрализованной и другое). |
| Познавательное | Познание | Проявляющий интерес к окружающему миру. Любознательный, активный в поведении и деятельности. |
| Социальное | Человек, семья, дружба, сотрудничество | Испытывающий чувство удовольствия в случае одобрения и чувство огорчения в случае неодобрения со стороны взрослых. Проявляющий интерес к другим детям и способный бесконфликтно играть рядом с ними. Проявляющий позицию «Я сам!». Способный к самостоятельным (свободным) активным действиям в общении. |
| Физическое и оздоровительное | Здоровье, жизнь | Понимающий ценность жизни и здоровья, владеющий основными способами укрепления здоровья - физическая культура, закаливание, утренняя гимнастика, личная гигиена, безопасное поведение и другое; стремящийся к сбережению и укреплению собственного здоровья и здоровья окружающих. Проявляющий интерес к физическим упражнениям и подвижным играм, стремление к личной и командной победе, нравственные и волевые качества. |
| Эстетическое | Культура и красота | Проявляющий эмоциональную отзывчивость на красоту в окружающем мире и искусстве. Способный к творческой деятельности (изобразительной, |

| | | |
|--|--|--|
| | | декоративно- оформительской, музыкальной, словесно- речевой, театрализованной и другое). |
|--|--|--|

**Целевые ориентиры воспитания детей на этапе
завершения освоения программы.**

| Направление воспитания | Ценности | Целевые ориентиры |
|-------------------------------|--|---|
| Патриотическое | Родина, природа | Любящий свою малую родину и имеющий представление о своей стране - России, испытывающий чувство привязанности к родному дому, семье, близким людям. |
| Духовно- нравственное | Жизнь, милосердие, добро | Различающий основные проявления добра и зла, принимающий и уважающий традиционные ценности, ценности семьи и общества, правдивый, искренний, способный к сочувствию и заботе, к нравственному поступку. Способный не оставаться равнодушным к чужому горю, проявлять заботу; Самостоятельно различающий основные отрицательные и положительные человеческие качества, иногда прибегая к помощи взрослого в ситуациях морального выбора. |
| Социальное | Человек, семья, дружба, сотрудничество | Проявляющий ответственность за свои действия и поведение; принимающий и уважающий различия между людьми. Владеющий основами речевой культуры. Дружелюбный и доброжелательный, умеющий слушать и слышать собеседника, способный взаимодействовать со взрослыми и сверстниками на основе общих интересов и дел. |
| Познавательное | Познание | Любознательный, наблюдательный, испытывающий потребность в самовыражении, в том числе творческом. Проявляющий активность, самостоятельность, инициативу в познавательной, игровой, коммуникативной и продуктивных видах деятельности и в самообслуживании. Обладающий первичной картиной мира на основе традиционных ценностей. |

| | | |
|------------------------------|--------------------|---|
| Физическое и оздоровительное | Здоровье, жизнь | <p>Понимающий ценность жизни, владеющий основными способами укрепления здоровья - занятия физической культурой, закаливание, утренняя гимнастика, соблюдение личной гигиены и безопасного поведения и другое; стремящийся к сбережению и укреплению собственного здоровья и здоровья окружающих. Проявляющий интерес к физическим упражнениям и подвижным играм, стремление к личной и командной победе, нравственные и волевые качества. Демонстрирующий потребность в двигательной деятельности. Имеющий представление о некоторых видах спорта и активного отдыха.</p> |
| Трудовое | Труд | <p>Понимающий ценность труда в семье и в обществе на основе уважения к людям труда, результатам их деятельности. Проявляющий трудолюбие при выполнении поручений и в самостоятельной деятельности.</p> |
| Эстетическое | Культура и красота | <p>Способный воспринимать и чувствовать прекрасное в быту, природе, поступках, искусстве.</p> <p>Стремящийся к отображению прекрасного в продуктивных видах деятельности.</p> |

«Модель» выпускника ДОУ



1.2. Часть, формируемая участниками образовательных отношений

1.2.1. Парциальная образовательная программа дошкольного образования «Город Солнца»

1.2.1.1. Пояснительная записка

Важнейшей чертой архитектурного произведения является его гуманизм. Гуманизм архитектуры имеет один очень важный аспект – нравственный, то есть в каждом камне зданий и сооружений – труд архитектора, тепло человеческих рук, его высокие духовные идеалы. Изучая город Ульяновск–Симбирск как культурную ценность, мы имеем целый ряд памятников архитектуры, отражающих многообразие стилей и течений в отечественной архитектуре (Б.В. Аржанцев). В архитектуре города Ульяновска раскрывается своеобразие жизни людей, многонациональность, многокультурность и так далее.

Архитектура Ульяновской области сложным образом вовлечена в систему отечественной и мировой художественной культуры, отражая весь окружающий нас мир, она оказывает огромное влияние на формирование духовной жизни ребенка, развитие его интеллекта и эмоций, потребности в общении и творческих способностей [1].

В настоящее время перед дошкольными образовательными учреждениями в числе наиболее важных определены задачи полихудожественного образования, формирования высоких нравственных качеств: любви к Родине, краю, городу, бережного отношения к их историческому и культурному наследию, культуре и традициям (М.И. Богомолова, Э.К. Сулова, Л.М. Захарова).

Поликультурное воспитание – явление относительно новое для России. В настоящее время активно разрабатываются научно-теоретические основы поликультурного воспитания в России (Г.Д. Дмитриев, А.Н. Джуринский, В.В. Макаев, З. А. Малькова, Д.Б. Сажин, Л.Л. Супрунова, В.Ю. Хотец и др.).

Реализация приобщения детей к культуре народов обеспечивает приобщение ребёнка к культурному наследию с помощью бесценных сокровищ окружающего мира, хранящих знания об историческом прошлом, настоящем, изучении культурных

традиций родного края, соседних народов формирует чувство гордости за принадлежность к национальности, сохранению традиций, идущих издревна. [14].

Программа «Город Солнца» предоставляет возможность познакомить старших дошкольников в соответствии с их возрастными психологическими особенностями с архитектурой, культурой и историей нашего региона.

1.2.1.2. Цели и задачи реализации ПОПДО «Город Солнца»

Сформировать представление элементарных знаний об архитектуре, а также архитектурных сооружениях коренных народов Ульяновской области с включением всех участников образовательных отношений

Работа по ПОПДО «Город Солнца» имеет ряд задач.

1. Формировать представление об архитектуре как одном из видов изобразительного искусства.

2. Познакомить с различными типами архитектурных строений (жилой дом, промышленные постройки, культурные учреждения, культовые постройки, детские сады, школы)

3. Формировать представление о назначении архитектурного сооружения (функции).

4. Познакомить со средствами выразительности архитектурного сооружения (форма, цвет, объем, декор, материал).

5. Формировать представление о связи архитектурного сооружения с культурой коренных народов Ульяновской области, воспитывать патриотические чувства.

6. Познакомить с процессом создания макетов разнообразных архитектурных сооружений. Формировать стойкий интерес к процессу макетирования.

7. Познакомить с профессиями «архитектор», «дизайнер».

8. Ввести понятие «ландшафтный дизайн», малые архитектурные формы, формировать представление о ландшафтной архитектуре (парки, скверы) на примере родного города.

9. Формировать представление об отличительных архитектурных сооружениях города Ульяновска, познакомить с наиболее яркими типами архитектурных строений, их особенностями.

1.2.1.3. Принципы и подходы к формированию

ПОПДО « Город Солнца»

Разрабатывая программу, авторы исходили из учета следующих концептуальных положений:

- дошкольное детство - это важнейший и самоценный период в становлении и развитии личности ребенка, в обогащении впечатлениями от окружающей жизни и, прежде всего, ближайшего социального и природного окружения; соприкосновение детей с миром предметов и миром людей, их традициями, особенностями, отношениями вызывает живой, непосредственный интерес у дошкольников, расширяет их кругозор, закладывает основы мировоззрения;

- дошкольное детство - это период развития ребенка, который характеризуется не столько приобретением определенной суммы знаний, сколько служит фундаментом для развития базиса его личностной культуры; в дошкольном возрасте ребенок начинает осознавать, познавать самого себя, раскрывает свои возможности и способности, становится полноценным и полноправным членом человеческого общества.

ПОПДО « Город Солнца» - современная программа формирования представлений элементарных знаний об архитектуре, а также архитектурных сооружениях коренных народов Ульяновской области с включением всех участников образовательных отношений «Город Солнца».

Над созданием программы трудился коллектив муниципального бюджетного дошкольного образовательного учреждения Центра развития ребенка – детского сада №142 «Росинка», под руководством заведующего Куликовой Ларисы Николаевны.

Особую значимость имеют приложения программы. В них представлены разработанные технологические карты занятий с детьми, разработки конспектов по макетированию с детьми дошкольного возраста, методическое пособие – альбом

выкрас макетов архитектурных сооружений, конспекты по ознакомлению с архитектурой народов Поволжья (русские, чуваша, мордва, татары), материалы для ознакомления детей дошкольного возраста с храмовой архитектурой, разработки мастер – классов с родителями и педагогами с целью повышения индивидуальных компетенций в вопросах знаний об архитектуре и архитектурных сооружениях города Ульяновска.

Кроме того, все представленные материалы сопровождаются визуальным рядом, который представляет собой пакет материалов для воспроизведения на любом медийном устройстве (телевизор, мультимедийная установка) в формате JPG, PDF, PowerPoint, Mp3, видео – файлы (AVI, FLV, MOV, MP4, MPEG, WMV), позволяющий реализовать задачи визуализации при реализации образовательных программ в дошкольном образовательном учреждении.

Техническим условием работы по программе «Город Солнца» является наличие в группе детского сада телевизора с диагональю не меньше 0,9 м или мультимедийной установки.

Мы разработали навигационную карту по программе, которая представляет собой папки, в которых хранятся все перечисленные файлы (см. Приложение 4). Наполняемость материала соответствует ФГОС ДО (позволяет реализовывать программы ДОУ, в соответствии с образовательными областями: социально – коммуникативное развитие, речевое развитие, познавательное развитие, художественно – эстетическое развитие, физическое развитие.

При разработке навигационной карты мы опирались на ФГОС ДО Соответственно, все материалы представлены для дошкольных групп:

(младшая группа (дети с 3 до 4 лет), средняя группа (дети с 4 до 5 лет), старшая группа (дети с 5 до 6 лет), подготовительная к школе группа (дети с 6 лет до поступления в школу).

Согласно ФЗ N 273 «Об образовании в Российской Федерации» в дошкольной образовательной организации могут осваивать АОО дети с ОВЗ, а также дети – инвалиды. Использование программы «Город Солнца» помогает осуществлять работу с этой категорией детей более успешно.

Также, используя в работе визуальный ряд к программе «Город Солнца» возможно осуществлять работу по программе в дистанционном формате - посредством разнообразных дистанционных платформ. (Zoom, Moodle и др.)

Особенностью программы «Город Солнца» является то, что представленный материал не является константным. Педагог может дополнять его фото – видео файлами, презентациями и другими медийными файлами в зависимости от целей и задач определённого, реализуемого блока.

1.2.1.4. Планируемые результаты освоения

ПОПДО «Город Солнца»

Основная часть работы содержала образовательные мероприятия по ознакомлению детей с архитектурой родного города. Основным звеном в формировании знаний мы считаем усвоение детьми представлений об архитектуре, как искусстве создавать сооружения, их комплексы, необходимые людям для жизни и деятельности, о разных видах архитектуры (общественные, жилые здания), об особенностях архитектуры Симбирска-Ульяновска, ее функциям (польза, прочность, красота, эстетичность).

Работа была нами организована в соответствии с учетом возрастных особенностей:

Мы демонстрировали детям роль материала, из которого строится здание, величина и протяженность объемов, расположение их по вертикали и горизонтали, использование различных архитектурных украшений (колонны, арки, портики и др.). Понимание детьми типичного, обобщенного образа сооружений (например, все дома имеют цоколь, стены, крышу, двери, окна) и характерного индивидуального.

Часть детей путали понятие фасад с понятием фундамент. На вопрос «Кто такой архитектор?» - отвечали, что это человек, который придумывает, каким будет дом.

При ответах на вопросы, дети проявляли активность; по реакции детей можно было судить, что сообщаемый материал им интересен.

Через организацию игровой деятельности и конструирования разнообразными материалами мы закрепляли и обобщали знания детей об архитектуре. Стимулировали желания детей отражать архитектурное искусство, его основные

признаки, законы, принципы в творческой игровой деятельности: в играх сюжетно-ролевых, режиссерских, строительных и др.

В своей речи научились использовать некоторые искусствоведческие термины, связанные с архитектурой.

Также, с детьми проводились занятия по макетированию архитектурных объектов, на которых дети закрепили свои теоретические знания и практические навыки создания объемных предметов. (приложение № 3а, 3б программы «Город Солнца»).

В процессе работы над проектом особое внимание мы уделили знакомству с архитектурой народов Поволжья (русские, чуваша, мордва, татары) (приложение № 5 программы «Город Солнца»). Мы познакомили детей с историей архитектурных сооружений коренных народов Поволжья (русские, чуваша, мордва, татары), были использованы фотографии исторических мест и достопримечательностей, обращали внимание детей на архитектурные детали, придающие зданиям своеобразный облик (ставни, крытое крыльцо). Детям сообщалось, что основная часть жилых построек была представлена деревянными домами. Также сообщалось, что наряду с деревянными домами были каменные (в основном одноэтажные дома).

Дети внимательно слушали рассказ о знаковых постройках разных национальностей. Значительное воздействие на них оказали иллюстрации старого города.

Также, при работе со старшими дошкольниками, мы уделили внимание такому сложному разделу, как знакомству с храмовой архитектурой (приложение № 6 программы «Город Солнца»). Среди жилых домов Симбирска выделялись силуэты церквей и соборов, которые были украшены арочными окнами и увенчаны стройными куполами.

С родителями детей, в режиме мастер – классов проводились теоретические и практические занятия (приложение № 7).

Мониторинг выявления уровня сформированности представлений элементарных знаний об архитектуре, архитектурных сооружениях коренных народов Ульяновской области, собственных конструктивных навыков в области макетирования и моделирования проводится два раза – в сентябре и в мае.

1.2.1.5 Система оценки результатов освоения

ПОПДО «Город Солнца»

Программой не предусматривается оценивание качества образовательной деятельности

на основе достижения детьми планируемых результатов освоения Программы.

Целевые ориентиры, представленные в Программе:

- не подлежат непосредственной оценке;
- не являются непосредственным основанием оценки как итогового, так и промежуточного уровня развития детей;
- не являются основанием для их формального сравнения с реальными достижениями детей;
- не являются основой объективной оценки соответствия установленным требованиям образовательной деятельности и подготовки детей;
- не являются непосредственным основанием при оценке качества образования.

Программой предусмотрена система мониторинга динамики развития детей, динамики их образовательных достижений, основанная на методе наблюдения и включающая:

- педагогические наблюдения, педагогическую диагностику, связанную с оценкой эффективности педагогических действий с целью их дальнейшей оптимизации;
- детские портфолио, фиксирующие достижения ребенка в ходе образовательной деятельности;
- карты развития ребенка;
- различные шкалы индивидуального развития.

II. Содержательный раздел

2.1. Обязательная часть.

Федеральная образовательная программа дошкольного образования

2.1.1. Общие положения.

ОПДО МБДОУ ЦРР – детского сада №142 определяет содержательные линии образовательной деятельности, реализуемые ДОО по основным направлениям развития детей дошкольного возраста (социально-коммуникативного, познавательного, речевого, художественно-эстетического, физического развития).

В каждой образовательной области сформулированы задачи и содержание образовательной деятельности, предусмотренное для освоения в каждой возрастной группе детей в возрасте от двух месяцев до семи-восьми лет. Представлены задачи воспитания, направленные на приобщение детей к ценностям российского народа, формирование у них ценностного отношения к окружающему миру.

Более конкретное и дифференцированное по возрастам описание воспитательных задач приводится в Программе воспитания МБДОУ ЦРР – детского сада №142.

2.1.2 Образовательная деятельность в соответствии с направлениями развития ребенка, представленными в пяти образовательных областях.

Содержание психолого-педагогической работы с детьми 3–8 лет дается по образовательным областям: «Социально-коммуникативное развитие», «Познавательное развитие», «Речевое развитие», «Художественно-эстетическое развитие», «Физическое развитие».

Содержание психолого-педагогической работы ориентировано на разностороннее развитие дошкольников с учетом их возрастных и индивидуальных особенностей. Задачи психолого-педагогической работы по формированию физических, интеллектуальных и личностных качеств детей решаются интегрированно в ходе освоения всех образовательных областей наряду с задачами, отражающими специфику каждой образовательной области, с обязательным психологическим сопровождением.

При этом решение программных образовательных задач предусматривается не только в рамках непосредственно образовательной деятельности, но и в ходе

режимных моментов — как в совместной деятельности взрослого и детей, так и в самостоятельной деятельности дошкольников.

2.1.3.1. Образовательная область «Социально-коммуникативное развитие».

От 2 месяцев до 1 года.

В области социально-коммуникативного развития основными задачами образовательной деятельности являются:

до 6 месяцев: осуществлять эмоционально-контактное взаимодействие и общение с ребёнком, эмоционально-позитивное реагирование на него;

с 6 месяцев: организовать эмоционально-позитивную поддержку ребёнка в его действиях через вербальное обозначение совершаемых совместных действий с ребёнком; поддерживать потребность ребёнка в совместных действиях со взрослым;

с 9 месяцев: формировать положительное отношение к окружающим, доверие и желание вступать в контакт не только с близкими, но и с другими людьми; поощрять интерес к предметам (игрушкам) и действиям с ними; способствовать проявлению самостоятельности и активности в общении, освоении пространства и предметно-манипулятивной деятельности.

Содержание образовательной деятельности.

В процессе совместных действий педагог разговаривает с ребёнком, называет предметы и игрушки, с интересом рассказывает о том, что он делает. Содержанием общения становятся предметные действия. В процессе общения педагог рассказывает ребёнку о действиях, которые можно совершать с предметами, активизируя понимание ребёнком речи и овладение словом. Устанавливает контакт «глаза в глаза», обращается к ребёнку по имени, с улыбкой, делает акцент на физическом контакте с ребёнком: держит за руку, через прикосновения, поглаживания и прочее.

С 6 месяцев - педагог при общении с ребёнком называет ему имена близких людей, показывает и обозначает словом части тела человека, названия некоторых животных, окружающие предметы и действия с ними, переживаемые ребёнком чувства и эмоции.

От 1 года до 2 лет.

В области социально-коммуникативного развития основными задачами образовательной деятельности являются:

создавать условия для благоприятной адаптации ребёнка к ДОО; поддерживать пока еще непродолжительные контакты со сверстниками, интерес к сверстнику;

формировать элементарные представления: о себе, близких людях, ближайшем предметном окружении;

создавать условия для получения опыта применения правил социального взаимодействия.

Содержание образовательной деятельности.

Для благоприятной адаптации к ДОО педагог обеспечивает эмоциональный комфорт детей в группе; побуждает детей к действиям с предметами и игрушками, поддерживает потребность в доброжелательном внимании, заботе, положительных отзывах и похвалы со стороны взрослых. Использует разнообразные телесные контакты (прикосновения), жесты, мимику.

Педагог поощряет проявление ребёнком инициативы в общении со взрослыми и сверстниками; хвалит ребёнка, вызывая радость, поддерживает активность ребёнка, улучшая его отношение к взрослому, усиливая доверие к нему.

Педагог включает детей в игровые ситуации, вспоминая любимые сказки, стихотворения и тому подобное, поощряет проявление у ребёнка интереса к себе, желание участвовать в совместной деятельности, игре, развлечении.

Педагог в беседе и различных формах совместной деятельности формирует элементарные представления ребёнка о себе, своем имени, внешнем виде, половой принадлежности (мальчик, девочка) по внешним признакам (одежда, причёска); о близких людях; о ближайшем предметном окружении.

Педагог создает условия для получения ребёнком первичного опыта социального взаимодействия (что можно делать, чего делать нельзя; здороваться, отвечать на приветствие взрослого, благодарить; выполнять просьбу педагога).

От 2 лет до 3 лет.

В области социально-коммуникативного развития основными задачами образовательной деятельности являются:

поддерживать эмоционально-положительное состояние детей в период адаптации к ДОО;

развивать игровой опыт ребёнка, помогая детям отражать в игре представления об окружающей действительности;

поддерживать доброжелательные взаимоотношения детей, развивать эмоциональную отзывчивость в ходе привлечения к конкретным действиям помощи, заботы, участия;

формировать элементарные представления о людях (взрослые, дети), их внешнем виде, действиях, одежде, о некоторых ярко выраженных эмоциональных состояниях (радость, грусть), о семье и ДОО;

формировать первичные представления ребёнка о себе, о своем возрасте, поле, о родителях (законных представителях) и близких членах семьи.

Содержание образовательной деятельности.

Педагог поддерживает желание детей познакомиться со сверстником, узнать его имя, используя приемы поощрения и одобрения. Оказывает помощь детям в

определении особенностей внешнего вида мальчиков и девочек, их одежды, причесок, предпочитаемых игрушек, задает детям вопросы уточняющего или проблемного характера, объясняет отличительные признаки взрослых и детей, используя наглядный материал и повседневные жизненные ситуации. Показывает и называет ребёнку основные части тела и лица человека, его действия. Поддерживает желание ребёнка называть и различать основные действия взрослых.

Педагог знакомит детей с основными эмоциями и чувствами человека, обозначает их словом, демонстрирует их проявление мимикой, жестами, интонацией голоса. Предлагает детям повторить слова, обозначающие эмоциональное состояние человека, предлагает детям задания, помогающие закрепить представление об эмоциях, в том числе их узнавание на картинках.

Педагог рассматривает вместе с детьми картинки с изображением семьи: детей, родителей (законных представителей). Поощряет стремление детей узнавать членов семьи, называть их, рассказывает детям о том, как члены семьи могут заботиться друг о друге.

Педагог поддерживает желание детей познавать пространство своей группы, узнавать вход в группу, её расположение на этаже, педагогов, которые работают с детьми. Рассматривает с детьми пространство группы, назначение каждого помещения, его наполнение, помогает детям ориентироваться в пространстве группы.

Педагог поддерживает стремление детей выполнять элементарные правила поведения («можно», «нельзя»). Личным показом демонстрирует правила общения: здоровается, прощается, говорит «спасибо», «пожалуйста», напоминает детям о важности использования данных слов в процессе общения со взрослыми и сверстниками, поощряет инициативу и самостоятельность ребёнка при использовании «вежливых слов».

Педагог использует приемы общения, позволяющие детям проявлять внимание к его словам и указаниям, поддерживает желание ребёнка выполнять указания взрослого, действовать по его примеру и показу.

Педагог организует детей на участие в подвижных, музыкальных, сюжетных и хороводных играх, поощряет их активность и инициативность в ходе участия в играх.

Педагог формирует представление детей о простых предметах своей одежды, обозначает словами каждый предмет одежды, рассказывает детям о назначении предметов одежды, способах их использования (надевание колготок, футболок и тому подобное).

От 3 лет до 4 лет.

В области социально-коммуникативного развития основными задачами образовательной деятельности являются:

- 1) в сфере социальных отношений:

развивать эмоциональную отзывчивость, способность откликаться на ярко выраженные эмоции сверстников и взрослых, различать и понимать отдельные эмоциональные проявления, учить правильно их называть;

обогащать представления детей о действиях, в которых проявляются доброе отношение и забота о членах семьи, близком окружении;

поддерживать в установлении положительных контактов между детьми, основанных на общих интересах к действиям с игрушками, предметами и взаимной симпатии;

оказывать помощь в освоении способов взаимодействия со сверстниками в игре, в повседневном общении и бытовой деятельности;

приучать детей к выполнению элементарных правил культуры поведения в ДОО;

2) в области формирования основ гражданственности и патриотизма: обогащать представления детей о малой родине и поддерживать их отражения в различных видах деятельности;

3) в сфере трудового воспитания:

развивать интерес к труду взрослых в ДОО и в семье, формировать представления о конкретных видах хозяйственно-бытового труда, направленных на заботу о детях (мытьё посуды, уборка помещений группы и участка и прочее) и трудовые навыки;

воспитывать бережное отношение к предметам и игрушкам как результатам труда взрослых;

приобщать детей к самообслуживанию (одевание, раздевание, умывание), развивать самостоятельность, уверенность, положительную самооценку;

4) в области формирования основ безопасного поведения: развивать интерес к правилам безопасного поведения;

обогащать представления о правилах безопасного поведения в быту, безопасного использования бытовых предметов и гаджетов, исключая практическое использование электронных средств обучения.

Содержание образовательной деятельности.

1) В сфере социальных отношений.

Педагог создает условия для формирования у детей образа Я: закрепляет умение называть свое имя и возраст, говорить о себе в первом лице; проговаривает с детьми характеристики, отличающие их друг от друга (внешность, предпочтения в деятельности, личные достижения).

Педагоги способствуют различению детьми основных эмоций (радость, печаль, грусть, гнев, страх, удивление) и пониманию ярко выраженных эмоциональных состояний. При общении с детьми педагог интересуется настроением детей,

предоставляет возможность рассказать о своих переживаниях, демонстрирует разнообразные способы эмпатийного поведения (поддержать, пожалеть, обнадежить, отвлечь и порадовать). При чтении художественной литературы педагог обращает внимание на проявления, характеризующие настроения, эмоции и чувства героев, комментирует их отношения и поведение, поощряет подражание детей позитивному опыту персонажей художественных произведений и мультипликации.

Педагог обогащает представления детей о действиях и поступках людей, в которых проявляются доброе отношение и забота о членах семьи, близком окружении, о животных, растениях; знакомит с произведениями, отражающими отношения между членами семьи.

Педагог создает в группе положительный эмоциональный фон для объединения детей, проводит игры и упражнения в кругу, где дети видят и слышат друг друга. Педагог поощряет позитивный опыт взаимодействия детей, создает условия для совместных игр, демонстрирует позитивный настрой и удовольствие, которое можно испытывать от общения и совместной игры. Помогает детям обращаться друг к другу, распознавать проявление основных эмоций и реагировать на них. Способствует освоению детьми простых способов общения и взаимодействия: обращаться к детям по именам, договариваться о совместных действиях, вступать в парное общение (спокойно играть рядом, обмениваться игрушками, объединяться в парной игре, вместе рассматривать картинки, наблюдать и прочее). В совместных игровых и бытовых действиях педагог демонстрирует готовность действовать согласованно, создает условия для возникновения между детьми договоренности.

Знакомит детей с элементарными правилами культуры поведения, упражняет в их выполнении (здороваться, прощаться, благодарить), демонстрирует одобрение при самостоятельном выполнении детьми правил поведения.

2) В области формирования основ гражданственности и патриотизма.

Педагог обогащает представления детей о малой родине: регулярно напоминает название населенного пункта, в котором они живут; знакомит с близлежащим окружением ДОО (зданиями, природными объектами), доступными для рассматривания с территории. Обсуждает с детьми их любимые места времяпрепровождения в населенном пункте. Демонстрирует эмоциональную отзывчивость на красоту родного края, восхищается природными явлениями.

Поддерживает отражение детьми своих впечатлений о малой родине в различных видах деятельности (рассказывает, изображает, воплощает образы в играх, разворачивает сюжет и так далее).

3) В сфере трудового воспитания.

Педагог формирует первоначальные представления о том, что предметы делаются людьми, например, демонстрирует процессы изготовления атрибутов для игр. В процессе взаимодействия с детьми выделяет особенности строения предметов

и знакомит с назначением их частей (например: ручка на входной двери нужна для того, чтобы удобнее было открыть дверь и прочее). Знакомит детей с основными свойствами и качествами материалов, из которых изготовлены предметы, знакомые ребёнку (картон, бумага, дерево, ткань), создает игровые ситуации, вызывающие необходимость в создании предметов из разных материалов, использует дидактические игры с предметами и картинками на группировку по схожим признакам, моделирует ситуации для активизации желания детей включиться в выполнение простейших действий бытового труда.

Педагог формирует первоначальные представления о хозяйственно-бытовом труде взрослых дома и в группе ДОО, поощряет желание детей соблюдать порядок при раздевании на дневной сон (аккуратное складывание одежды), уборке рабочего места после продуктивных видов деятельности (лепки, рисования, аппликации) и тому подобное. Использует приемы одобрения и поощрения ребёнка при правильном выполнении элементарных трудовых действий (убирает за собой посуду на раздаточный стол, убирает рабочее место после занятий, собирает игрушки, помогает раздать наглядный материал на занятие и тому подобное).

Педагог поддерживает стремления ребёнка самостоятельно выполнять отдельные действия самообслуживания: одевание на прогулку, умывание после сна или перед приемом пищи, элементарный уход за собой (расчесывание волос, поддержание опрятности одежды, пользование носовым платком и тому подобное). Педагог создает условия для приучения детей к соблюдению порядка, используя приемы напоминания, упражнения, личного примера, поощрения и одобрения при самостоятельном и правильном выполнении действий по самообслуживанию.

Педагог организует специальные игры и упражнения для развития мелкой моторики рук детей с целью повышения качества выполнения действий по самообслуживанию.

4) В области формирования основ безопасного поведения.

Педагог поддерживает интерес детей к бытовым предметам, объясняет их назначение и правила использования, доброжелательно и корректно обращает внимание, что несоблюдение правил использования бытовых предметов позволяет создать ситуации, небезопасные для здоровья.

Педагог использует игровые ситуации, создавая условия для демонстрации и формирования умений ребёнка пользоваться простыми бытовыми приборами, обсуждает с детьми какими предметами быта детям можно пользоваться только вместе со взрослыми: ножи, иголки, ножницы, лекарства, спички и так далее.

Педагог обсуждает с детьми правила безопасного поведения в группе, рассказывает, почему игрушки нужно убирать на свои места, демонстрирует детям, как безопасно вести себя за столом, во время одевания на прогулку, во время совместных игр.

Педагог рассказывает детям о том, как себя вести на площадке ДОО, игровой площадке рядом с домом. Обращает внимание детей на необходимость оповещать взрослых (педагога, родителей (законных представителей)), если ребёнок хочет покинуть игровую площадку, уйти с участка ДОО. Обсуждает вместе с детьми их действия, дает возможность ребёнку рассказать о своем опыте, как себя вести безопасно: рядом с бездомными животными (не нужно подходить близко, пугать животных), рядом с незнакомыми растениями (без разрешения взрослых не пробовать незнакомые ягоды, листья растений, если у ребёнка появляется желание их попробовать, обязательно сначала спросить у взрослого, можно ли их есть).

Педагог поддерживает интерес детей к вопросам безопасного поведения, поощряет вопросы детей дошкольного возраста, с готовностью на них отвечает, привлекая к обсуждению всех детей. Использует приемы упражнения, напоминания, личного примера для закрепления формируемых представлений.

От 4 лет до 5 лет.

В области социально-коммуникативного развития основными задачами образовательной деятельности являются:

1) в сфере социальных отношений:

формировать положительную самооценку, уверенность в своих силах, стремление к самостоятельности;

развивать эмоциональную отзывчивость к взрослым и детям, слабым и нуждающимся в помощи, воспитывать сопереживание героям литературных и анимационных произведений, доброе отношение к животным и растениям;

развивать позитивное отношение и чувство принадлежности детей к семье, уважение к родителям (законным представителям), педагогам и окружающим людям;

воспитывать доброжелательное отношение ко взрослым и детям;

воспитывать культуру общения со взрослыми и сверстниками, желание выполнять правила поведения, быть вежливыми в общении со взрослыми и сверстниками;

развивать стремление к совместным играм, взаимодействию в паре или небольшой подгруппе, к взаимодействию в практической деятельности;

2) в области формирования основ гражданственности и патриотизма:

воспитывать уважительное отношение к Родине, символам страны, памятным датам;

воспитывать гордость за достижения страны в области спорта, науки, искусства и других областях;

развивать интерес детей к основным достопримечательностям населенного пункта, в котором они живут.

3) в сфере трудового воспитания:

формировать представления об отдельных профессиях взрослых на основе ознакомления с конкретными видами труда;

воспитывать уважение и благодарность взрослым за их труд, заботу о детях; вовлекать в простейшие процессы хозяйственно-бытового труда; развивать самостоятельность и уверенность в самообслуживании, желании включаться в повседневные трудовые дела в ДОО и семье;

4) в области формирования основ безопасного поведения:

обогащать представления детей об основных источниках и видах опасности в быту, на улице, в природе, в общении с незнакомыми людьми;

знакомить детей с простейшими способами безопасного поведения в опасных ситуациях;

формировать представления о правилах безопасного дорожного движения в качестве пешехода и пассажира транспортного средства.

формировать представления о правилах безопасного использования электронных гаджетов, в том числе мобильных устройств, планшетов и прочее, исключая практическое использование электронных средств обучения.

Содержание образовательной деятельности.

1) В сфере социальных отношений.

Педагог обогащает представления детей об их развитии, проговаривает и фиксирует внимание на разнообразных возрастных изменениях (когда я был маленький, когда я буду взрослым). Способствует освоению детьми традиционных представлений о половых и тендерных различиях, семейных ролях и отношениях.

Формирует положительную самооценку, уверенность в своих силах, отмечает позитивные изменения в развитии и поведении детей, бережно и тактично помогает ребёнку обнаружить свои ошибки и найти адекватный способ их устранения.

Педагог способствует распознаванию и пониманию детьми эмоциональных состояний, их разнообразных проявлений, связи эмоций и поступков людей. Создает ситуации получения детьми опыта проявления сочувствия и содействия (эмпатийного поведения) в ответ на эмоциональное состояние сверстников и взрослых, воспитывает чувствительность и внимательность к затруднениям и переживаниям окружающих. При чтении художественной литературы, просмотре фрагментов анимационных фильмов педагог обращает внимание на разнообразие эмоциональных проявлений героев, комментирует и обсуждает с детьми обусловившие их причины.

Педагог развивает позитивное отношение и чувство принадлежности детей к семье, уважение к родителям (законным представителям): обогащает представление о структуре и составе семьи, родственных отношениях; семейных событиях, делах.

Обеспечивает включенность детей в детское сообщество, умение согласовывать взаимоотношения со сверстниками. Побуждает детей наблюдать за поведением сверстников, развивает чувствительность к поступкам сверстников, интерес к их

действиям. Способствует освоению детьми вербальных и невербальных средств и способов обращения к сверстникам, привлечения внимания и демонстрации своего расположения. Поддерживает детей в ситуации, когда им трудно выразить собственные потребности и при урегулировании конфликтов между сверстниками, демонстрирует культурные формы общения. Поощряет инициативу и самостоятельный выбор детьми занятий и партнеров, обогащает умение договариваться, поддерживает совместные дела детей в небольших группах (3-4 человека). Обеспечивает развитие личностного отношения ребёнка к соблюдению или нарушению моральных норм при взаимодействии со сверстником.

Создает условия для развития детско-взрослого сообщества. Способствует освоению правил и форм проявления вежливости, уважения к старшим: напоминает и демонстрирует различные формы приветствия, прощания, выражения благодарности и просьбы. Знакомит детей с правилами поведения в общественных местах.

Развивает позитивное отношение к ДОО: знакомит с педагогическими и иными работниками ДОО, с доступными для восприятия детьми правилами жизнедеятельности в ДОО; её традициями; воспитывает бережное отношение к пространству и оборудованию ДОО. Обращает внимание детей на изменение и украшение её помещений и территории, поддерживает инициативу детей и совместно планирует презентацию продуктов деятельности (рисунков, поделок) в пространстве группы и прилегающих к ней помещениях.

2) В области формирования основ гражданственности и патриотизма.

Воспитывает уважительное отношение к нашей Родине - России. Продолжает знакомить с государственной символикой Российской Федерации: Российский флаг и герб России; воспитывает уважительное отношение к символам страны.

Обогащает представления детей о государственных праздниках: День защитника Отечества, День Победы. Знакомит детей с содержанием праздника, с памятными местами в населенном пункте, котором живет, посвященными празднику.

Педагог обогащает представления детей о малой родине: знакомит с основными достопримечательностями населенного пункта, развивает интерес детей к их посещению с родителями (законными представителями); знакомит с названиями улиц, на которых живут дети. Поддерживает эмоциональную отзывчивость детей на красоту родного края. Создает условия для отражения детьми впечатлений о малой родине в различных видах деятельности (рассказывает, изображает, воплощает образы в играх, разворачивает сюжет и так далее).

Поддерживает интерес к народной культуре страны (традициям, устному народному творчеству, народной музыке, танцам, играм, игрушкам).

3) В сфере трудового воспитания.

Педагог знакомит детей с содержанием и структурой процессов хозяйственно-бытового труда взрослых, обогащает их представления, организуя специальные

образовательные ситуации с моделированием конкретных трудовых процессов взрослых, работающих в ДОО (как музыкальный руководитель готовится к занятиям с детьми, как электрик меняет электрические лампочки в групповой комнате, повар делает салат на обед). Беседует с детьми, обращает внимание на целостность трудового процесса, направленного на продуктивный результат, вызывает у детей добрые и уважительные чувства к взрослым, которые заботятся о жизнедеятельности детей в ДОО.

Педагог поддерживает инициативу детей узнать и рассказать о трудовой деятельности взрослых, поощряет коммуникативную активность ребёнка, связанную с желанием рассказать о профессии мамы или папы, описать их трудовые действия, рассказать о результатах их труда.

Педагог расширяет представление детей о предметах как результате труда взрослых, о многообразии предметного мира материалов (металл, стекло, бумага, картон, кожа и тому подобное), знакомит детей с ключевыми характеристиками материалов, организуя экспериментирование способствует обогащению представлений детей об отличительных признаках материалов для создания продуктов труда (прочный (ломкий) материал, промокаемый (водоотталкивающий) материал, мягкий (твёрдый) материал и тому подобное).

Педагог рассказывает детям о бытовой технике, помогающей взрослым организовать бытовой труд дома: стиральная и посудомоечная машины, пылесос, мультиварка, миксер, мясорубка; беседует с детьми о назначении бытовой техники, формирует представление о её назначении для ускорения и облегчения процессов бытового труда.

Педагог создает условия для позитивного включения детей в процессы самообслуживания в режимных моментах группы, поощряет желание детей проявлять самостоятельность и инициативность, используя приемы поощрения и одобрения правильных действий детей, результатов процесса самообслуживания. Одобряет действия детей, направленные на оказание взаимопомощи (помочь доделать поделку, помочь одеться, помочь убрать со стола и тому подобное).

В процессе самообслуживания обращает внимание детей на необходимость бережного отношения к вещам: аккуратное складывание одежды, возвращение игрушек на место после игры и тому подобное. В процессе самообслуживания педагог напоминает детям о важности соблюдения очередности действий в трудовом процессе для достижения качественного результата, демонстрирует детям приемы самоконтроля для оценки результата, поощряет действия детей, направленные на применение способов самоконтроля в процессе выполнения действий.

4) В области формирования основ безопасности поведения.

Педагог способствует обогащению представлений детей об основных правилах безопасного поведения в быту, в природе, на улице, в реальном общении с незнакомыми людьми и в телефонных разговорах с ними.

Создает условия для расширения и углубления интереса детей к бытовым приборам и предметам быта, обсуждает вместе с детьми правила их использования, поощряет стремление детей поделиться своим опытом с другими, предлагает детям рассказать о том, как они дома соблюдают правила безопасного поведения, выбирает вместе с детьми лучшие примеры. Обсуждает с детьми, что порядок в доме и ДОО необходимо соблюдать не только для красоты, но и для безопасности человека, что предметы и игрушки необходимо класть на свое место.

Рассматривает вместе с детьми картинки с правилами и алгоритмами поведения в ситуациях, опасных для здоровья и жизни, которые могут произойти с детьми дома, в условиях ДОО, в ближайшем с домом окружении: если неосторожно пользоваться, брать без разрешения или играть острыми, колющими, режущими предметами, то можно порезаться или уколотся, лучше предупредить взрослого и пользоваться только под его присмотром.

Создает игровые ситуации, в которых ребёнок может закрепить опыт безопасного поведения в быту, на улице, в природе, в общении с незнакомыми людьми. Обсуждают с детьми правила безопасного поведения в чрезвычайных ситуациях: как позвать взрослого на помощь, как вызвать помощь по мобильному устройству и тому подобное.

От 5 лет до 6 лет.

В области социально-коммуникативного развития основными задачами образовательной деятельности являются:

1) в сфере социальных отношений:

обогащать представления детей о формах поведения и действиях в различных ситуациях в семье и ДОО;

содействовать пониманию детьми собственных и чужих эмоциональных состояний и переживаний, овладению способами эмпатийного поведения в ответ на разнообразные эмоциональные проявления сверстников и взрослых;

поддерживать интерес детей к отношениям и событиям в коллективе, согласованию действий между собой и заинтересованности в общем результате совместной деятельности;

обеспечивать умение детей вырабатывать и принимать правила взаимодействия в группе, понимание детьми последствий несоблюдения принятых правил;

расширять представления о правилах поведения в общественных местах; об обязанностях в группе;

2) в области формирования основ гражданственности и патриотизма:

воспитывать уважительное отношение к Родине, к людям разных

национальностей, проживающим на территории России, их культурному наследию;

знакомить детей с содержанием государственных праздников и традициями празднования, развивать патриотические чувства, уважение и гордость за поступки героев Отечества, достижения страны;

поддерживать детскую любознательность по отношению к родному краю, эмоциональный отклик на проявления красоты в различных архитектурных объектах и произведениях искусства, явлениях природы;

3) в сфере трудового воспитания:

формировать представления о профессиях и трудовых процессах; воспитывать бережное отношение к труду взрослых, к результатам их труда; развивать самостоятельность и инициативу в трудовой деятельности по самообслуживанию, хозяйственно-бытовому, ручному труду и конструированию, труду в природе;

знакомить детей с элементарными экономическими знаниями, формировать первоначальные представления о финансовой грамотности;

4) в области формирования безопасного поведения:

формировать представления детей об основных источниках и видах опасности в быту, на улице, в природе, в информационно-телекоммуникационной сети «Интернет» (далее - сеть Интернет) и способах безопасного поведения; о правилах безопасности дорожного движения в качестве пешехода и пассажира транспортного средства;

формировать осмотрительное отношение к потенциально опасным для человека ситуациям;

знакомить с основными правилами пользования сети Интернет, цифровыми ресурсами, исключая практическое использование электронных средств обучения индивидуального использования.

Содержание образовательной деятельности.

1) В сфере социальных отношений.

Педагог предоставляет детям возможность рассказать о себе, выразить собственные потребности и желания, воспитывает самоуважение и уверенность в себе, подчеркивает достижения ребёнка. Знакомит детей с их правами. Обогащает представления детей о расширении форм поведения и действий детей в ситуации взросления (помощь взрослым дома и в группе, сочувствие и поддержка детей с ОВЗ в ДОО; забота и поддержка младших).

Педагог знакомит детей с основными эмоциями и чувствами, их выражением в мимике, пантомимике, действиях, интонации речи. Анализирует с детьми причины и события, способствующие возникновению эмоций, рассматривает примеры из жизненного опыта детей, произведений литературы и изобразительного искусства, кинематографа и мультипликации. Учит детей понимать свои и чужие эмоциональные состояния, разговаривать о них, демонстрирует примеры

эмоциональной поддержки и адекватные возрасту способы регуляции эмоциональных состояний.

Обогащает представления о семье, семейных и родственных отношениях: члены семьи, ближайшие родственники по линии матери и отца. Способствует пониманию того, как поддерживаются родственные связи (переписка, разговор по телефону, посещения, совместный отдых), как проявляются в семье забота, любовь, уважение друг к другу. Рассматривает проявления семейных традиций и отношения к пожилым членам семьи. Обогащает представления детей о заботе и правилах оказания посильной помощи больному члену семьи.

Педагог поддерживает стремление ребёнка быть членом детского коллектива: иметь ближайшее окружение и предпочтения в общении; стремиться к деловому сотрудничеству; в совместной деятельности ориентироваться на свои возможности и сверстника. Способствует овладению детьми умений совместной деятельности: принимать общую цель, договариваться о способах деятельности и материалах, в процессе общего дела быть внимательными друг к другу, проявлять заинтересованность в достижении результата, выражать свое отношение к результату и взаимоотношениям. Поддерживает предотвращение и самостоятельное преодоление конфликтных ситуаций, уступки друг другу, уточнения причин несогласия. Обогащает опыт освоения детьми групповых форм совместной деятельности со сверстниками.

Педагог в совместной деятельности с детьми поощряет обсуждение и установление правил взаимодействия в группе, способствует пониманию детьми последствий несоблюдения принятых правил.

Расширяет представления о правилах поведения в общественных местах; об обязанностях в группе. Обогащает словарь детей вежливыми словами (доброе утро, добрый вечер, хорошего дня, будьте здоровы, пожалуйста, извините, спасибо).

Развивает позитивное отношение к ДОО: поддерживает желание детей соблюдать порядок и чистоту в группе, преобразовывать пространство в зависимости от предстоящих событий (праздники, мероприятия), воспитывает бережное отношение к пространству и оборудованию ДОО. Включает детей в подготовку мероприятий для родителей (законных представителей), пожилых людей, младших детей в ДОО. Поддерживает чувство гордости детей, удовлетворение от проведенных мероприятий.

2) В области формирования основ гражданственности и патриотизма.

Педагог воспитывает уважительное отношение к нашей Родине - России. Расширяет представления о государственных символах России - гербе, флаге, гимне, знакомит с историей их возникновения в доступной для детей форме. Обогащает представления детей о том, что Россия - большая многонациональная страна, воспитывает уважение к людям разных национальностей, их культуре. Развивает интерес к жизни людей разных национальностей, проживающих на территории

России, их образу жизни, традициям и способствует его выражению в различных видах деятельности детей (рисуют, играют, обсуждают). Уделяет особое внимание традициям и обычаям народов, которые проживают на территории малой родины.

Обогащает представления детей о государственных праздниках: День России, День народного единства, День Государственного флага Российской Федерации, День Государственного герба Российской Федерации, День защитника Отечества, День Победы, Всемирный день авиации и космонавтики. Знакомит детей с содержанием праздника, с традициями празднования, памятными местами в населенном пункте, посвященными празднику. Воспитывает уважение к защитникам и героям Отечества. Знакомит детей с яркими биографическими фактами, поступками героев Отечества, вызывает позитивный эмоциональный отклик и чувство гордости.

Педагог обогащает представления детей о малой родине: поддерживает любознательность по отношению к родному краю; интерес, почему именно так устроен населенный пункт (расположение улиц, площадей, различных объектов инфраструктуры); знакомит со смыслом некоторых символов и памятников населенного пункта, развивает умения откликаться на проявления красоты в различных архитектурных объектах. Поддерживает проявления у детей первичной социальной активности: желание принять участие в значимых событиях, переживание эмоций, связанных с событиями военных лет и подвигами горожан (чествование ветеранов, социальные акции и прочее).

3) В сфере трудового воспитания.

Педагог обогащает представления детей о труде взрослых, знакомит детей дошкольного возраста с разными видами производительного (промышленность, строительство, сельское хозяйство) и обслуживающего (сфера досуга и отдыха, сфера культуры, медицина, торговля) труда. Создает образовательные ситуации по ознакомлению детей с конкретными профессиями взрослых, демонстрирует возможные связи между профессиями, обращает внимание детей на содержание каждой профессии в соответствии с общей структурой трудового процесса (мотив, цель, инструменты и оборудование, содержание действий, выбор трудовых действий в соответствии с целью, результат): продавец продает товар покупателю, рабочий на фабрике изготавливает товар, шофер развозит товар по магазинам, грузчик разгружает товар.

Педагог формирует представление детей о современной технике, в том числе цифровой, её разнообразии, создает образовательные ситуации для знакомства детей с конкретными техническими приборами, показывает, как техника способствует ускорению получения результата труда и облегчению труда взрослых.

Педагог создает условия для знакомства детей с экономическими знаниями, рассказывает о назначении рекламы для распространения информации о товаре, формирует представление о финансовой грамотности человека, обсуждает с детьми

назначение денег и их участие в процессе приобретения товаров или услуг, организует проблемные и игровые ситуации для детей, развивает умения планировать расходы на покупку необходимых товаров и услуг, формирует уважение к труду родителей (законных представителей).

Педагог продолжает поощрять инициативность и самостоятельность детей в процессах самообслуживания в группе (убрать постель после сна, расставить ровно стулья за столами в зоне учебной деятельности), создает проблемные и игровые ситуации для развития умений выполнять отдельные трудовые действия, привлекает к решению поставленных задач родителей (законных представителей) с целью создания дома условий для развития умений реализовывать элементы хозяйственно-бытового труда: вымыть тарелку после обеда, вытереть пыль в комнате, застелить кровать, погладить носовой платок, покормить домашнего питомца и тому подобное.

Педагог создает условия для коллективного выполнения детьми трудовых поручений во время дежурства, учит детей распределять между собой трудовые поручения для получения единого трудового результата.

4) В области формирования безопасного поведения.

Педагог создает условия для закрепления представлений детей о правилах безопасного поведения в быту, на улице, в природе, в общении с людьми, в том числе в сети Интернет. Обсуждает с детьми содержание детских книг, где герои попадают в опасные ситуации, побуждает детей к рассуждениям, что нужно было сделать, чтобы избежать опасности, обговаривает вместе с детьми алгоритм безопасного поведения. Рассматривает с детьми картинки, постеры, где раскрывается связь между необдуманным и неосторожным действиями человека и опасными последствиями разрешения ситуации (наступил на люк - чуть не провалился в шахту, толкнул ребёнка на горке - мальчик упал на острый лед и тому подобное). Иницирует проблемными вопросами желание детей рассказать о том, как можно было избежать опасной ситуации, какие советы дети могли бы дать героям, представленным на картинках.

Педагог создает условия для самостоятельной деятельности детей, где можно было бы применить навыки безопасного поведения: организует игровые и проблемные ситуации, решая которые ребёнок может закрепить правила безопасного поведения. Иницирует вместе с детьми создание общих правил безопасного поведения в группе, на улице, в природе, в общении с людьми, поощряет интерес детей к данной теме, поддерживает их творческие находки и предложения. Читает с детьми художественную литературу, иницирует обсуждение с детьми тех эпизодов книги, где герои попадают в опасную ситуацию, активизирует проблемными вопросами желание детей рассказать, как нужно было себя вести в подобной ситуации, чтобы избежать опасности.

Педагог обсуждает с детьми правила пользования сетью Интернет, цифровыми ресурсами.

От 6 лет до 7 лет.

В области социально-коммуникативного развития основными задачами образовательной деятельности являются:

1) в сфере социальных отношений:

поддерживать положительную самооценку ребёнка, уверенность в себе, осознание роста своих достижений, чувства собственного достоинства, стремления стать школьником;

обогащать опыт применения разнообразных способов взаимодействия со взрослыми и сверстниками; развитие начал социально-значимой активности;

обогащать эмоциональный опыт ребёнка, развивать способность ребёнка распознавать свои переживания и эмоции окружающих, осуществлять выбор социально одобряемых действий в конкретных ситуациях и обосновывать свои намерения и ценностные ориентации;

развивать способность ребёнка понимать и учитывать интересы и чувства других; договариваться и дружить со сверстниками; разрешать возникающие конфликты конструктивными способами;

воспитывать привычки культурного поведения и общения с людьми, основ этикета, правил поведения в общественных местах;

2) в области формирования основ гражданственности и патриотизма:

воспитывать патриотические и интернациональные чувства, уважительное отношение к Родине, к представителям разных национальностей, интерес к их культуре и обычаям;

расширять представления детей о государственных праздниках и поддерживать интерес детей к событиям, происходящим в стране, развивать чувство гордости за достижения страны в области спорта, науки и искусства, служения и верности интересам страны;

знакомить с целями и доступными практиками волонтерства в России и включать детей при поддержке взрослых в социальные акции, волонтерские мероприятия в ДОО и в населенном пункте;

развивать интерес детей к населенному пункту, в котором живет, переживание чувства удивления, восхищения достопримечательностями, событиями прошлого и настоящего; поощрять активное участие в праздновании событий, связанных с его местом проживания;

3) в сфере трудового воспитания:

развивать ценностное отношение к труду взрослых;

формировать представления о труде как ценности общества, о разнообразии и взаимосвязи видов труда и профессий;

формировать элементы финансовой грамотности, осознания материальных возможностей родителей (законных представителей), ограниченности материальных ресурсов;

развивать интерес и самостоятельность в разных видах доступного труда, умения включаться в реальные трудовые связи со взрослыми и сверстниками; поддерживать освоение умений сотрудничества в совместном труде; воспитывать ответственность, добросовестность, стремление к участию в труде взрослых, оказанию посильной помощи;

4) в области формирования безопасного поведения:

формировать представления об опасных для человека ситуациях в быту, в природе и способах правильного поведения; о правилах безопасности дорожного движения в качестве пешехода и пассажира транспортного средства;

воспитывать осторожное и осмотрительное отношение к потенциально опасным для человека ситуациям в общении, в быту, на улице, в природе, в сети Интернет.

Содержание образовательной деятельности.

1) В сфере социальных отношений.

Педагог обеспечивает детям возможность осознания и признания собственных ошибок, рефлексии качества решения поставленных задач, определения путей развития. Знакомит детей с их правами, возможными вариантами поведения и реакций в случае их нарушения. Воспитывает осознанное отношение к своему будущему и стремление быть полезным обществу.

Педагог знакомит детей с изменением позиции человека с возрастом (ребёнок посещает ДОО, затем учится в общеобразовательной организации, в колледже, вузе, взрослый работает, пожилой человек передает опыт последующим поколениям). Объясняет детям о необходимости укрепления связи между поколениями, взаимной поддержки детей и взрослых.

Обогащает представления детей об общеобразовательной организации, школьниках, учителе; поддерживает стремление к школьному обучению, к познанию, освоению чтения, письма. Расширяет представление о роли общеобразовательной организации в жизни людей.

Педагог развивает умение детей распознавать собственные эмоции и чувства, понимать чувства и переживания окружающих; учит понимать эмоциональное состояние сверстников по невербальным признакам (обращает внимание на мимику, позу, поведение); помогает находить причины и следствия возникновения эмоций, анализировать свои переживания и рассказывать о них; использовать социально приемлемые способы проявления эмоций и доступных возрасту способы произвольной регуляции эмоциональных состояний (сменить вид деятельности и

прочее). Демонстрирует детям отражение эмоциональных состояний в природе и произведениях искусства.

Расширяет представления о семье, семейных и родственных отношениях: взаимные чувства, правила общения в семье, значимые и памятные события, досуг семьи, семейный бюджет.

Обогащает представления о нравственных качествах людей, их проявлении в поступках и взаимоотношениях.

Педагог развивает умение сотрудничать со сверстниками: побуждает к обсуждению планов, советуется с детьми по поводу дел в группе; поддерживает обращенность и интерес к мнению сверстника, инициирует ситуации взаимопомощи детей в различных видах деятельности; подчеркивает ценность каждого ребёнка и его вклада в общее дело; способствует тому, чтобы дети в течение дня в различных видах деятельности выбирали партнеров по интересам; помогает устанавливать детям темп совместных действий.

Воспитывает привычку без напоминаний использовать в общении со сверстниками и взрослыми формулы словесной вежливости (приветствие, прощание, просьбы, извинения).

Приучает детей самостоятельно соблюдать установленный порядок поведения в группе, регулировать собственную активность. Обогащает представления о том, что они самые старшие среди детей в ДОО, показывают другим хороший пример, заботятся о малышах, помогают взрослым, готовятся к обучению в общеобразовательной организации.

2) В области формирования основ гражданственности и патриотизма.

Педагог воспитывает патриотические и интернациональные чувства, уважительное отношение к нашей Родине - России. Знакомит детей с признаками и характеристиками государства с учётом возрастных особенностей восприятия ими информации (территория государства и его границы, столица и так далее). Рассказывает, что Россия - самая большая страна мира и показывает на глобусе и карте. Расширяет представления о столице России - Москве и об административном центре федерального округа, на территории которого проживают дети. Знакомит с основными положениями порядка использования государственной символики (бережно хранить, вставлять во время исполнения гимна страны).

Обогащает представления о том, что в нашей стране мирно живут люди разных национальностей, воспитывает уважение к представителям разных национальностей, интерес к их культуре и обычаям.

Знакомит детей с назначением и доступными практиками волонтерства в России, вызывает эмоциональный отклик, осознание важности и значимости волонтерского движения. Предлагает детям при поддержке родителей (законных

представителей) включиться в социальные акции, волонтерские мероприятия в ДОО и в населенном пункте.

Расширяет представления детей о государственных праздниках: День России, День народного единства, День Государственного флага Российской Федерации, День Государственного герба Российской Федерации, День защитника Отечества, День Победы, Всемирный день авиации и космонавтики. Знакомит детей с праздниками: День полного освобождения Ленинграда от фашистской блокады; Международный день родного языка, День добровольца (волонтера) в России, День Конституции Российской Федерации. Включает детей в празднование событий, связанных с жизнью населенного пункта, - День рождения города, празднование военных триумфов, памятные даты, связанные с жизнью и творчеством знаменитых горожан. Поощряет интерес детей к событиям, происходящим в стране, воспитывает чувство гордости за её достижения. Воспитывает уважение к защитникам Отечества, к памяти павших бойцов.

Развивает интерес детей к населенному пункту, в котором живут, переживание чувства удивления, восхищения достопримечательностями, событиям прошлого и настоящего. Способствует проявлению активной деятельностной позиции детей: непосредственное познание достопримечательностей родного населенного пункта на прогулках и экскурсиях, чтение произведений детской литературы, в которой представлена художественно-эстетическая оценка родного края. Учит детей действовать с картой, создавать коллажи и макеты локаций, использовать макеты в различных видах деятельности. Знакомит детей с жизнью и творчеством знаменитых горожан; с профессиями, связанными со спецификой родного населенного пункта.

3) В сфере трудового воспитания.

Педагог расширяет и углубляет представления о труде взрослых путем знакомства детей с разными профессиями, рассказывает о современных профессиях, возникших в связи с потребностями людей. Организует встречи детей с представителями разных профессий, организует экскурсии с целью продемонстрировать реальные трудовые действия и взаимоотношения специалистов на работе, организует просмотры видеофильмов, мультфильмов, чтение художественно литературы для знакомства детей с многообразием профессий современного человека. Организует этические беседы с детьми с целью обсуждения требований, предъявляемых к человеку определенной профессии, раскрывает личностные качества, помогающие человеку стать профессионалом и качественно выполнять профессиональные обязанности.

Педагог создает игровые и проблемные ситуации для расширения представлений детей об обмене ценностями в процессе производства и потребления товаров и услуг, о денежных отношениях в сфере обмена товаров и услуг, развития умений бережливости, рационального поведения в процессе реализации обменных

операций: деньги - товар (продажа - покупка), формирует представления о реальной стоимости и цене отдельных продуктов питания, игрушек, детских книг. В процессе обсуждения с детьми основ финансовой грамотности педагог формирует элементы культуры потребления: бережного отношения к ресурсам потребления: воде, электричеству, продуктам питания, одежде, обуви, жилищу.

Поощряет инициативность и самостоятельность детей в процессах самообслуживания в группе (убрать постель после сна, расставить ровно стулья за столами в зоне учебной деятельности), создает проблемные и игровые ситуации для развития умений выполнять отдельные трудовые действия, привлекает к решению поставленных задач родителей (законных представителей) с целью создания дома условий для развития умений реализовывать элементы хозяйственно-бытового труда: вымыть тарелку после обеда, вытереть пыль в комнате, застелить кровать, погладить носовой платок, покормить домашнего питомца и тому подобное.

Поддерживает коллективное выполнения детьми трудовых поручений во время дежурства, учит детей распределять между собой трудовые поручения для получения единого трудового результата, знакомит детей с правилами использования инструментов труда - ножниц, иголки и тому подобное.

4) В области формирования безопасного поведения.

Педагог осуществляет ознакомление детей с правилами безопасного поведения в ситуациях, создающих угрозу жизни и здоровью ребёнка (погас свет, остался один в темноте, потерялся на улице, в лесу, в магазине, во время массового праздника, получил травму (ушиб, порез) и тому подобное). Создавая игровые, проблемные ситуации, досуги для детей, педагог активизирует самостоятельный опыт детей в области безопасного поведения, позволяет детям демонстрировать сформированные умения, связанные с безопасным поведением.

Педагог инициирует самостоятельность и активность детей в соблюдении норм и правил безопасного поведения, ободряет похвалой правильно выполненные действия.

Педагог рассказывает детям об элементарных правилах оказания первой медицинской помощи при первых признаках недомогания, травмах, ушибах. Закрепляет через организацию дидактических игр, упражнений действия детей, связанные с оказанием первой медицинской помощи.

Организует встречи детей со специалистами, чьи профессии связаны с безопасностью (врач скорой помощи, врач - травматолог, полицейский, охранник в ДОО, пожарный и другие) с целью обогащения представлений детей о безопасном поведении дома, на улице, в природе, в ДОО, в местах большого скопления людей: в магазинах, на вокзалах, на праздниках, в развлекательных центрах и парках.

Обсуждает с детьми правила безопасного общения и взаимодействия со сверстниками в разных жизненных ситуациях, поощряет стремление детей дошкольного возраста создать правила безопасного общения в группе.

Обсуждает с детьми безопасные правила использования цифровых ресурсов, правила пользования мобильными телефонами с учётом требований Санитарных правил СП 2.4.3648-20 «Санитарно-эпидемиологические требования к организациям воспитания и обучения, отдыха и оздоровления детей и молодежи», утверждённых постановлением Главного государственного санитарного врача Российской Федерации от 28 сентября 2020 г. № 28 (зарегистрировано Министерством юстиции Российской Федерации 18 декабря 2020 г, регистрационный № 61573), действующим до 1 января 2027 года (далее - СП 2.4.3648-20), и Санитарных правил и норм СанПиН 1.2.3685-21 «Гигиенические нормативы и требования к обеспечению безопасности и (или) безвредности для человека факторов среды обитания», утверждённых постановлением Главного государственного санитарного врача Российской Федерации от 28 января 2021 г. № 2 (зарегистрировано Министерством юстиции Российской Федерации 29 января 2021 г., регистрационный № 62296), действующим до 1 марта 2027 года (далее - СанПиН 1.2.3685-21).

18.8. Решение совокупных задач воспитания в рамках образовательной области «Социально-коммуникативное развитие» направлено на приобщение детей к ценностям «Родина», «Природа», «Семья», «Человек», «Жизнь», «Милосердие», «Добро», «Дружба», «Сотрудничество», «Труд». Это предполагает решение задач нескольких направлений воспитания:

воспитание уважения к своей семье, своему населенному пункту, родному краю, своей стране;

воспитание уважительного отношения к другим людям - детям и взрослым (родителям (законным представителям), педагогам, соседям и другим), вне зависимости от их этнической и национальной принадлежности;

воспитание ценностного отношения к культурному наследию своего народа, к нравственным и культурным традициям России;

содействие становлению целостной картины мира, основанной на представлениях о добре и зле, красоте и уродстве, правде и лжи;

воспитание социальных чувств и навыков: способности к сопереживанию, общительности, дружелюбия, сотрудничества, умения соблюдать правила, активной личностной позиции;

создание условий для возникновения у ребёнка нравственного, социально значимого поступка, приобретения ребёнком опыта милосердия и заботы;

поддержка трудового усилия, привычки к доступному дошкольнику напряжению физических, умственных и нравственных сил для решения трудовой задачи;

формирование способности бережно и уважительно относиться к результатам своего труда и труда других людей.

2.1.3.2 Образовательная область «Познавательное развитие».

От 2 месяцев до 1 года.

В области познавательного развития основными задачами образовательной деятельности являются:

- 1) развивать интерес детей к окружающим предметам и действиям с ними;
- 2) вовлекать ребёнка в действия с предметами и игрушками, развивать способы действий с ними;
- 3) развивать способности детей ориентироваться в знакомой обстановке, поддерживать эмоциональный контакт в общении со взрослым;
- 4) вызывать интерес к объектам живой и неживой природы в процессе взаимодействия с ними, узнавать их.

Содержание образовательной деятельности.

1) С 2 месяцев в процессе общения с ребёнком педагог создает дифференцированные условия для зрительных, слуховых, тактильных, вестибулярных и других впечатлений, привлекает внимание к незнакомым объектам, сопровождает словом свои действия, поощряет действия ребёнка. Развивает зрительное и слуховое сосредоточение, ориентировочную активность в ходе демонстрации знакомых и незнакомых предметов. Развивает хватательные движения рук по направлению к объекту, захват из удобного положения; побуждает ребёнка к удержанию предмета, развивает реакцию на звуковой сигнал; способствует появлению попыток наталкиваться руками на низко подвешенные игрушки и прикасаться к ним; устанавливает эмоциональный контакт с ребёнком в ходе действий с предметами, вызывая ответную реакцию.

2) С 6 месяцев педагог побуждает детей к играм-упражнениям манипуляторного характера, развивает несложные предметно-игровые действия. В практической деятельности активизирует умения ребёнка захватывать, ощупывать игрушку, висящую над грудью, манипулировать ею, брать игрушку из рук взрослого из разных положений (лежа на спине, животе, находясь на руках у взрослого), переключать её из одной руки в другую; дифференцировать звуковые сигналы; развивает зрительное внимание на окружающие предметы, объекты живой природы и человека, привлекает внимание к объектам живой природы.

3) С 9 месяцев педагог в процессе общения словом и интонацией поощряет поисковую и познавательную активность детей по отношению к предметам и их свойствам, развивает стремление к проявлению настойчивости в достижении результата; поддерживает развитие у детей отдельных предметных действий, направленных на ознакомление со свойствами предметов (цвет, форма, величина);

развивает зрительное внимание к предметам и объектам окружающего мира, лицам людей. Использует словесное поощрение, показ действий, побуждение их повторения.

4) Педагог привлекает внимание детей и организует взаимодействие с объектами живой и неживой природы в естественной среде.

От 1 года до 2 лет.

В области познавательного развития основными задачами образовательной деятельности являются:

1) поощрять целенаправленные моторные действия, использование наглядного действенного способа в решении практических жизненных ситуаций, находить предмет по образцу или словесному указанию;

2) формировать стремление детей к подражанию действиям взрослых, понимать обозначающие их слова;

3) формировать умения ориентироваться в ближайшем окружении;

4) развивать познавательный интерес к близким людям, к предметному окружению, природным объектам;

5) развивать умения узнавать объекты живой и неживой природы ближайшего окружения, отличать их по наиболее ярким проявлениям и свойствам, замечать явления природы, поддерживать стремления к взаимодействию с ними.

Содержание образовательной деятельности.

1) Сенсорные эталоны и познавательные действия:

педагог концентрирует внимание детей на новых объектах, поддерживает интерес к знакомым предметам, поощряет самостоятельные действия ребёнка, одобряет их словом, интонацией, развивает стремление к общению со взрослым в ходе выполнения обследовательских и поисковых действий с предметами; создает условия для многократного повторения освоенных действий, вносит новые элементы в игры-манипуляции. Демонстрирует разнообразные действия со сборно-разборными игрушками, дидактическими пособиями, показывает их постепенное усложнение, добиваясь самостоятельного применения детьми усвоенных действий с игрушками и разнообразным материалом для активизации представлений о сенсорных эталонах. Поддерживает владение предметом, как средством достижения цели для начала развития предметно-орудийных действий;

педагог развивает умение группировать однородные предметы по одному из трех признаков (величина, цвет, форма) по образцу и словесному указанию (большой, маленький, такой, не такой), используя опредмеченные слова-названия, например, предэталон формы: «кирпичик», «крыша», «огурчик», «яичко» и тому подобное. Развивает умение пользоваться приемом наложения и приложения одного предмета к другому для определения их равенства или неравенства по величине и тождественности по цвету, форме;

педагог развивает способности детей обобщать, узнавать и стремиться называть предметы и объекты, изображенные на картинке (в том числе и объекты природы); развивает их наблюдательность, способность замечать связи и различия между предметами и действиями с ними.

2) Окружающий мир:

педагог формирует у детей элементарные представления: о самом себе - о своем имени; о внешнем виде (показать ручки, носик, глазик); о своих действиях (моет руки, ест, играет, одевается, купается и тому подобное); о желаниях (гулять, играть, есть и тому подобное); о близких людях (мама, папа, бабушка, дедушка и другие); о пище (хлеб, молоко, яблоко, морковка и тому подобное); о блюдах (суп, каша, кисель и тому подобное); о ближайшем предметном окружении - игрушках, их названиях, предметах быта, мебели, спальных принадлежностях, посуде); о личных вещах; о некоторых конкретных, близких ребёнку, ситуациях общественной жизни.

3) Природа:

педагог развивает способности детей узнавать, называть и показывать на картинке и в естественной среде отдельных представителей диких и домашних животных, растения ближайшего окружения, объекты неживой природы, замечать природные явления (солнце, дождь, снег и другие природные явления), их изображения, выделять наиболее яркие отличительные признаки объектов живой природы, побуждает их рассматривать, положительно реагировать.

От 2 лет до 3 лет.

В области познавательного развития основными задачами образовательной деятельности являются:

1) развивать разные виды восприятия: зрительного, слухового, осязательного, вкусового, обонятельного;

2) развивать наглядно-действенное мышление в процессе решения познавательных практических задач;

3) совершенствовать обследовательские действия: выделение цвета, формы, величины как особых признаков предметов, поощрять сравнение предметов между собой по этим признакам и количеству, использовать один предмет в качестве образца, подбирая пары, группы;

4) формировать у детей простейшие представления о геометрических фигурах, величине и количестве предметов на основе чувственного познания;

5) развивать первоначальные представления о себе и близких людях, эмоционально-положительное отношение к членам семьи и людям ближайшего окружения, о деятельности взрослых;

6) расширять представления о населенном пункте, в котором живет ребёнок, его достопримечательностях, эмоционально откликаться на праздничное убранство дома, ДОО;

7) организовывать взаимодействие и знакомить с животными и растениями ближайшего окружения, их названиями, строением и отличительными особенностями, некоторыми объектами неживой природы;

8) развивать способность наблюдать за явлениями природы, воспитывать бережное отношение к животным и растениям.

Содержание образовательной деятельности.

1) Сенсорные эталоны и познавательные действия:

педагог демонстрирует детям и включает их в деятельность на сравнение предметов и определение их сходства-различия, на подбор и группировку по заданному образцу (по цвету, форме, величине). Побуждает и поощряет освоение простейших действий, основанных на перестановке предметов, изменении способа их расположения, количества; на действия переливания, пересыпания. Проводит игры-занятия с использованием предметов-орудий: сачков, черпачков для выуживания из специальных емкостей с водой или без воды шариков, плавающих игрушек, палочек со свисающим на веревке магнитом для «ловли» на нее небольших предметов. Организует действия с игрушками, имитирующими орудия труда (заколачивание молоточком втулочек в верстачок, сборка каталок с помощью деревянных или пластмассовых винтов) и тому подобное, создает ситуации для использования детьми предметов-орудий в самостоятельной игровой и бытовой деятельности с целью решения практических задач;

педагог поощряет действия детей с предметами, при ориентации на 2-3 свойства одновременно; собирание одноцветных, а затем и разноцветных пирамидок из 4-5 и более колец, располагая их по убывающей величине; различных по форме и цвету башенок из 2-3 геометрических форм-вкладышей; разбираение и собирание трехместной матрешки с совмещением рисунка на её частях, закрепляя понимание детьми слов, обозначающих различный размер предметов, их цвет и форму. В ходе проведения с детьми дидактических упражнений и игр-занятий формирует обобщенные способы обследования формы предметов - ощупывание, рассматривание, сравнение, сопоставление; продолжает поощрять появление настойчивости в достижении результата познавательных действий.

2) Математические представления:

педагог подводит детей к освоению простейших умений в различении формы окружающих предметов, используя предэталонные представления о шаре, кубе, круге, квадрате; подборе предметов и геометрических фигур по образцу, различению и сравнению предметов по величине, выбору среди двух предметов при условии резких различий: большой и маленький, длинный и короткий, высокий и низкий. Поддерживает интерес детей к количественной стороне различных групп предметов (много и много, много и мало, много и один) предметов.

3) Окружающий мир:

педагог расширяет представления детей об окружающем мире, знакомит их с явлениями общественной жизни, с деятельностью взрослых (повар варит кашу, шофер водит машину, доктор лечит); развивает представления о себе (о своем имени, именах близких родственников), о внешнем облике человека, о его физических особенностях (у каждого есть голова, руки, ноги, лицо; на лице - глаза, нос, рот и так далее); о его физических и эмоциональных состояниях (проголодался - насытился, устал - отдохнул; намочил - вытер; заплакал - засмеялся и так далее); о деятельности близких ребёнку людей («Мама моет пол»; «Бабушка вяжет носочки»; «Сестра рисует»; «Дедушка читает газету»; «Брат строит гараж»; «Папа работает за компьютером» и тому подобное); о предметах, действиях с ними и их назначении: предметы домашнего обихода (посуда, мебель, одежда), игрушки, орудия труда (веник, метла, лопата, ведро, лейка и так далее).

4) Природа:

в процессе ознакомления с природой педагог организует взаимодействие и направляет внимание детей на объекты живой и неживой природы, явления природы, которые доступны для непосредственного восприятия. Формирует представления о домашних и диких животных и их детенышах (особенности внешнего вида, части тела, питание, способы передвижения), о растениях ближайшего окружения (деревья, овощи, фрукты и другие), их характерных признаках (цвет, строение, поверхность, вкус), привлекает внимание и поддерживает интерес к объектам неживой природы (солнце, небо, облака, песок, вода), к некоторым явлениям природы (снег, дождь, радуга, ветер), поощряет бережное отношение к животным и растениям.

От 3 лет до 4 лет.

В области познавательного развития основными задачами образовательной деятельности являются:

1) формировать представления детей о сенсорных эталонах цвета и формы, их использовании в самостоятельной деятельности;

2) развивать умение непосредственного попарного сравнения предметов по форме, величине и количеству, определяя их соотношение между собой; помогать осваивать чувственные способы ориентировки в пространстве и времени; развивать исследовательские умения;

3) обогащать представления ребёнка о себе, окружающих людях, эмоционально-положительного отношения к членам семьи, к другим взрослым и сверстникам;

4) конкретизировать представления детей об объектах ближайшего окружения: о родном населенном пункте, его названии, достопримечательностях и традициях, накапливать эмоциональный опыт участия в праздниках;

5) расширять представления детей о многообразии и особенностях растений, животных ближайшего окружения, их существенных отличительных признаках, неживой природе, явлениях природы и деятельности человека в природе в разные сезоны года, знакомить с правилами поведения по отношению к живым объектам природы.

Содержание образовательной деятельности.

1) Сенсорные эталоны и познавательные действия:

педагог развивает у детей осязательно-двигательные действия: рассматривание, поглаживание, ощупывание ладонью, пальцами по контуру, прокатывание, бросание и тому подобное, расширяет содержание представлений ребёнка о различных цветах (красный, желтый, зеленый, синий, черный, белый), знакомит с оттенками (розовый, голубой, серый) и закрепляет слова, обозначающие цвет. Организуя поисковую деятельность, конкретизирует и обогащает познавательные действия детей, задает детям вопросы, обращает внимание на постановку цели, определение задач деятельности, развивает умения принимать образец, инструкцию взрослого, поощряет стремление самостоятельно завершить начатое действие. Организует и поддерживает совместные действия ребёнка со взрослым и сверстниками;

при сравнении двух предметов по одному признаку педагог направляет внимание детей на выделение сходства, на овладение действием соединения в пары предметов с ярко выраженными признаками сходства, группировкой по заданному предметному образцу и по слову.

2) Математические представления:

педагог продолжает работу по освоению детьми практического установления простейших пространственно-количественных связей и отношений между предметами: больше-меньше, короче-длиннее, шире-уже, выше-ниже, такие же по размеру; больше-меньше, столько же, поровну, не поровну по количеству, используя приемы наложения и приложения; организует овладение уравниванием неравных групп предметов путем добавления одного предмета к меньшей группе или удаления одного предмета из большей группы; расширяет диапазон слов, обозначающих свойства, качества предметов и отношений между ними;

знакомит детей с некоторыми фигурами: шар, куб, круг, квадрат, треугольник, активизируя в их речи данные названия; обращает внимание на использование в быту характеристик: ближе (дальше), раньше (позже); помогает на чувственном уровне ориентироваться в пространстве от себя: впереди (сзади), сверху (снизу), справа (слева) и времени (понимать контрастные особенности утра и вечера, дня и ночи).

3) Окружающий мир:

педагог формирует у детей начальные представления и эмоционально-положительное отношение к родителям (законным представителям) и другим членам семьи, людям ближайшего окружения, поощряет стремление детей называть их по

имени, включаться в диалог, в общение и игры с ними; побуждает ребёнка благодарить за подарки, оказывать посильную помощь родным, приобщаться к традициям семьи. Знакомит с населённым пунктом, в котором живет ребёнок, даёт начальные представления о родной стране, о некоторых наиболее важных праздниках и событиях. Включая детей в отдельные бытовые ситуации, знакомит с трудом людей близкого окружения, (ходят в магазин, убирают квартиру, двор, готовят еду, водят транспорт и другое). Знакомит с трудом работников ДОО (помощника воспитателя, повара, дворника, водителя). Демонстрирует некоторые инструменты труда, воспитывает бережное отношение к предметам, сделанным руками человека. Поощряет детей за проявление аккуратности (не сорить, убирать за собой, не расходовать лишние материалы зря и так далее). Даёт первые представления о разнообразии вещей: игрушек, видов транспорта (машина, автобус, корабль и другие), книг (большие, маленькие, толстые, тонкие, книжки-игрушки, книжки-картинки и другие). В ходе практического обследования знакомит с некоторыми овощами и фруктами (морковка, репка, яблоко, банан, апельсин и другие), их вкусовыми качествами (кислый, сладкий, солёный).

4) Природа:

педагог расширяет представления о диких и домашних животных, деревьях, кустарниках, цветковых, травянистых растениях, овощах и фруктах, ягодах данной местности, помогает их различать и группировать на основе существенных признаков: внешний вид, питание; польза для человека; знакомит с объектами неживой природы и некоторыми свойствами воды, песка, глины, камней. Продолжает развивать способность наблюдать за явлениями природы в разные сезоны года и изменениями в жизни животных, растений и человека (выделять признаки времен года по состоянию листвы на деревьях, почвенному покрову). Способствует усвоению правил поведения в природе (не ломать ветки, не рвать растения, осторожно обращаться с животными, заботиться о них), развивает умение видеть красоту природы и замечать изменения в ней в связи со сменой времен года.

От 4 лет до 5 лет.

В области познавательного развития основными задачами образовательной деятельности являются:

1) обогащать сенсорный опыт детей, развивать целенаправленное восприятие и самостоятельное обследование окружающих предметов (объектов) с опорой на разные органы чувств;

2) развивать способы решения поисковых задач в самостоятельной и совместной со сверстниками и взрослыми деятельности;

3) обогащать элементарные математические представления о количестве, числе, форме, величине предметов, пространственных и временных отношениях;

4) расширять представления о себе и своих возможностях в познавательной деятельности с родителями (законными представителями) и членам семьи; продолжать развивать представления детей о труде взрослого;

5) развивать представления детей о своей малой родине, населенном пункте, в котором живут, его достопримечательностях, поддерживать интерес к стране; знакомить с традициями и праздниками, принимать участие в подготовке к праздникам, эмоционально откликаться на участие в них;

6) расширять представления о многообразии объектов живой природы, их особенностях, питании, месте обитания, жизненных проявлениях и потребностях;

7) обучать сравнению и группировке объектов живой природы на основе признаков, знакомить с объектами и свойствами неживой природы, отличительными признаками времен года, явлениями природы и деятельностью человека в разные сезоны, воспитывать эмоционально-положительное отношение ко всем живым существам, желание их беречь и заботиться.

Содержание образовательной деятельности.

1) Сенсорные эталоны и познавательные действия:

на основе обследовательских действий педагог формирует у детей умение различать и называть уже известные цвета (красный, синий, зеленый, желтый, белый, черный) и оттенки (розовый, голубой, серый); знакомит с новыми цветами и оттенками (коричневый, оранжевый, светло-зеленый). Развивает способность различать и называть форму окружающих предметов, используя сенсорные эталоны геометрические фигуры (круг, квадрат, овал, прямоугольник, треугольник); находить отличия и сходства между предметами по 2-3 признакам путем непосредственного сравнения, осваивать группировку, классификацию и сериацию; описывать предметы по 3-4 основным свойствам.

2) Математические представления:

педагог формирует у детей умения считать в пределах пяти с участием различных анализаторов (на слух, ощупь, счет движений и другое), пересчитывать предметы и отсчитывать их по образцу и названному числу; способствует пониманию независимости числа от формы, величины и пространственного расположения предметов; помогает освоить порядковый счет в пределах пяти, познанию пространственных и временных отношений (вперед, назад, вниз, вперед, налево, направо, утро, день, вечер, ночь, вчера, сегодня, завтра).

3) Окружающий мир:

педагог демонстрирует детям способы объединения со сверстниками для решения поставленных поисковых задач (обсуждать проблему, договариваться, оказывать помощь в решении поисковых задач, распределять действия, проявлять инициативу в совместном решении задач, формулировать вопросы познавательной направленности и так далее);

расширяет представления детей о свойствах разных материалов в процессе работы с ними; подводит к пониманию того, что сходные по назначению предметы могут быть разной формы, сделаны из разных материалов; дает почувствовать и ощутить, что предметы имеют разный вес, объем; демонстрирует и разъясняет детям способы взвешивания, сравнения предметов между собой, показывая избегание возможности сделать ложные выводы (большой предмет не всегда оказывается более тяжелым);

показывает ребёнку существующие в окружающем мире простые закономерности и зависимости, например: если холодно - нужно теплее одеться, если темно - нужно зажечь свет, если сильный ветер - закрыть окно. Указывает на необходимость замечать целесообразность и целенаправленность некоторых действий, видеть простейшие причины и следствия собственных действий;

педагог продолжает расширять представления детей о членах семьи, о малой родине и Отечестве; представления о населенном пункте, в котором живут, некоторых городских объектах, видах транспорта; расширяет и обогащает начальные представления о родной стране, некоторых общественных праздниках и событиях. Знакомит детей с трудом взрослых в городе и сельской местности; знакомит со спецификой зданий и их устройством в городе и селе (дома высокие, с балконами, лифтами, ванной; дома невысокие, с печкой, садом, огородом, будкой для собаки и так далее), с разными учреждениями: общеобразовательные организации, ДОО, поликлиники, магазины, парки, стадионы и другие.

4) Природа:

педагог продолжает знакомить ребёнка с многообразием природы родного края, представителями животного и растительного мира, изменениями в их жизни в разные сезоны года. Демонстрирует процесс сравнения группировки объектов живой природы на основе признаков (дикие - домашние, хищные - травоядные, перелетные - зимующие, деревья - кустарники, травы - цветковые растения, овощи - фрукты, ягоды, грибы и другое). Знакомит с объектами и свойствами неживой природы (камни, песок, глина, почва, вода), с явлениями природы в разные сезоны года (листопад, ледоход, гололед, град, ветер); свойствами и качествами природных материалов (дерево, металл и другое), используя для этого простейшие опыты, экспериментирование;

в процессе труда в природе педагог формирует представление детей об элементарных потребностях растений и животных: питание, вода, тепло, свет; углубляет представление о том, что человек ухаживает за домашними животными, комнатными растениями, за огородом и садом, способствует накоплению положительных впечатлений ребёнка о природе.

От 5 лет до 6 лет.

В области познавательного развития основными задачами образовательной деятельности являются:

1) развивать интерес детей к самостоятельному познанию объектов окружающего мира в его разнообразных проявлениях и простейших зависимостях;

2) формировать представления детей о цифровых средствах познания окружающего мира, способах их безопасного использования;

3) развивать способность использовать математические знания и аналитические способы для познания математической стороны окружающего мира: опосредованное сравнение объектов с помощью заместителей (условной меры), сравнение по разным основаниям, счет, упорядочивание, классификация, сериация и тому подобное); совершенствовать ориентировку в пространстве и времени;

4) развивать способы взаимодействия с членами семьи и людьми ближайшего окружения в познавательной деятельности, расширять самостоятельные действия различной направленности, закреплять позитивный опыт в самостоятельной и совместной со взрослым и сверстниками деятельности;

5) расширять представления о многообразии объектов живой природы, их особенностях, среде обитания и образе жизни, в разные сезоны года, их потребностях; продолжать учить группировать объекты живой природы;

6) продолжать учить детей использовать приемы экспериментирования для познания объектов живой и неживой природы и их свойств и качеств;

7) продолжать знакомить с сезонными изменениями в природе, и деятельностью человека в разные сезоны, воспитывать положительное отношение ко всем живым существам, желание их беречь и заботиться.

Содержание образовательной деятельности.

1) Сенсорные эталоны и познавательные действия:

педагог закрепляет умения детей различать и называть все цвета спектра и ахроматические цвета, оттенки цвета, тоны цвета, теплые и холодные оттенки; расширяет знания об известных цветах, знакомит с новыми цветами (фиолетовый) и оттенками (голубой, розовый, темно-зеленый, сиреневый); развивает способность различать и называть геометрические фигуры, осваивать способы воссоздания фигуры из частей, деления фигуры на части; выделять структуру плоских геометрических фигур, использовать сенсорные эталоны для оценки свойств и качеств предметов. Посредством игровой и познавательной мотивации педагог организует освоение детьми умений выделять сходство и отличие между группами предметов, сравнивать предметы по 3-5 признакам, группировать предметы по разным основаниям преимущественно на основе зрительной оценки; совершенствует приемы сравнения, упорядочивания и классификации на основе выделения их существенных свойств и отношений. Формирует представления о том, как люди

используют цифровые средства познания окружающего мира и какие правила необходимо соблюдать для их безопасного использования;

педагог демонстрирует детям способы осуществления разных видов познавательной деятельности, осуществления контроля, самоконтроля и взаимоконтроля результатов деятельности и отдельных действий во взаимодействии со сверстниками, поощряет проявление наблюдательности за действиями взрослого и других детей. В процессе организации разных форм совместной познавательной деятельности показывает детям возможности для обсуждения проблемы, для совместного нахождения способов её решения, поощряет проявление инициативы, способности формулировать и отвечать на поставленные вопросы.

2) Математические представления:

в процессе обучения количественному и порядковому счету в пределах десяти педагог совершенствует счетные умения детей, понимание независимости числа от пространственно-качественных признаков, знакомит с цифрами для обозначения количества и результата сравнения предметов, с составом чисел из единиц в пределах пяти; подводит к пониманию отношений между рядом стоящими числами;

педагог совершенствует умения выстраивать сериационные ряды предметов, различающихся по размеру, в возрастающем и убывающем порядке в пределах десяти на основе непосредственного сравнения, показывает взаимоотношения между ними; организует освоение детьми опосредованного сравнения предметов по длине, ширине, высоте с помощью условной меры; обогащает представления и умения устанавливать пространственные отношения при ориентировке на листе бумаги и временные зависимости в календарных единицах времени: сутки, неделя, месяц, год.

3) Окружающий мир:

педагог расширяет первичные представления о малой родине и Отечестве, о населенном пункте, его истории, его особенностях (местах отдыха и работы близких, основных достопримечательностях). Закрепляет представления о названии ближайших улиц, назначении некоторых общественных учреждений — магазинов, поликлиники, больниц, кинотеатров, кафе. Развивает познавательный интерес к родной стране, к освоению представлений о её столице, государственном флаге и гербе, о государственных праздниках России, памятных исторических событиях, героях Отечества. Формирует представления о многообразии стран и народов мира;

педагог формирует у детей понимание многообразия людей разных национальностей - особенностей их внешнего вида, одежды, традиций; развивает интерес к сказкам, песням, играм разных народов; расширяет представления о других странах и народах мира, понимание, что в других странах есть свои достопримечательности, традиции, свои флаги и гербы.

4) Природа:

педагог формирует представления о многообразии объектов животного и растительного мира, их сходстве и различии во внешнем виде и образе жизни поведении в разные сезоны года; совершенствует умения сравнивать, выделять признаки, группировать объекты живой природы по их особенностям, месту обитания, образу жизни, питанию; направляет внимание детей на наличие потребностей у животных и растений (свет, тепло, вода, воздух, питание); создает ситуации для понимания необходимости ухода за растениями и животными относительно их потребностей;

педагог организует целенаправленное экспериментирование и опыты для ознакомления детей со свойствами объектов неживой природы, расширяя представления об объектах неживой природы, как среде обитания животных и растений (вода, почва, воздух, горы). Уточняет представления о признаках разных времен года (погодные изменения, состояние деревьев, покров, изменений в жизни человека, животных и растений); о деятельности человека в разные сезоны года (выращивание растений, сбор урожая, народные праздники и развлечения и другое); способствует усвоению детьми правил поведения в природе, формируя понимание ценности живого, воспитывает желание защитить и сохранить живую природу.

От 6 лет до 7 лет.

В области познавательного развития основными задачами образовательной деятельности являются:

1) расширять самостоятельность, поощрять творчество детей в познавательно-исследовательской деятельности, избирательность познавательных интересов;

2) развивать умения детей включаться в коллективное исследование, обсуждать его ход, договариваться о совместных продуктивных действиях, выдвигать и доказывать свои предположения, представлять совместные результаты познания;

3) обогащать пространственные и временные представления, поощрять использование счета, вычислений, измерения, логических операций для познания и преобразования предметов окружающего мира;

4) развивать умения детей применять некоторые цифровые средства для познания окружающего мира, соблюдая правила их безопасного использования;

5) закреплять и расширять представления детей о способах взаимодействия со взрослыми и сверстниками в разных видах деятельности, развивать чувство собственной компетентности в решении различных познавательных задач;

6) расширять представления о культурно-исторических событиях малой родины и Отечества, развивать интерес к достопримечательностям родной страны, её традициям и праздникам; воспитывать эмоционально-положительное отношение к ним;

7) формировать представления детей о многообразии стран и народов мира;

8) расширять и уточнять представления детей о богатстве природного мира в разных регионах России и на планете, о некоторых способах приспособления животных и растений к среде обитания, их потребностях, образе жизни живой природы и человека в разные сезоны года, закреплять умения классифицировать объекты живой природы;

9) расширять и углублять представления детей о неживой природе и её свойствах, их использовании человеком, явлениях природы, воспитывать бережное и заботливое отношения к ней, формировать представления о профессиях, связанных с природой и её защитой.

Содержание образовательной деятельности.

1) Сенсорные эталоны и познавательные действия:

в процессе исследовательской деятельности педагог совершенствует способы познания свойств и отношений между различными предметами, сравнения нескольких предметов по 4-6 основаниям с выделением сходства, отличия свойств материалов. В ходе специально организованной деятельности осуществляет развитие у детей способности к различению и называнию всех цветов спектра и ахроматических цветов, оттенков цвета, умения смешивать цвета для получения нужного тона и оттенка;

педагог поддерживает стремление детей к самостоятельному выбору способов осуществления разных видов познавательной деятельности, обеспечению самоконтроля и взаимоконтроля результатов деятельности и отдельных действий во взаимодействии со сверстниками, использованию разных форм совместной познавательной деятельности. Поощряет умение детей обсуждать проблему, совместно находить способы её решения, проявлять инициативу;

обогащает представления о цифровых средствах познания окружающего мира, закрепляет правила безопасного обращения с ними.

2) Математические представления:

педагог формирует у детей умения использовать для познания объектов и явлений окружающего мира математические способы нахождения решений: вычисление, измерение, сравнение по количеству, форме и величине с помощью условной меры, создание планов, схем, использование знаков, эталонов и другое;

в процессе специально организованной деятельности совершенствует умения считать в прямом и обратном порядке, знакомит с составом чисел из двух меньших в пределах первого десятка, закрепляет знания о цифрах, развивает умение составлять и решать простые арифметические задачи на сложение и вычитание;

обогащает представления о плоских и объемных геометрических фигурах, совершенствует умение выделять структуру геометрических фигур и устанавливать взаимосвязи между ними. Педагог способствует совершенствованию у детей умений классифицировать фигуры по внешним структурным признакам: округлые,

многоугольники (треугольники, четырехугольники и тому подобное), овладению различными способами видоизменения геометрических фигур: наложение, соединение, разрезание и другое;

формирует представления и умение измерять протяженность, массу и объем веществ с помощью условной меры и понимание взаимобратных отношений между мерой и результатом измерения. Педагог закрепляет умения ориентироваться на местности и показывает способы ориентировки в двухмерном пространстве, по схеме, плану, на странице тетради в клетку. Формирует представления о календаре как системе измерения времени, развивает чувство времени, умения определять время по часам с точностью до четверти часа.

3) Окружающий мир:

в совместной с детьми деятельности педагог обогащает представления о родном населенном пункте (название улиц, некоторых архитектурных особенностях, достопримечательностей), о стране (герб, гимн, атрибуты государственной власти, Президент, столица и крупные города, особенности природы и населения). Раскрывает и уточняет назначения общественных учреждений, разных видов транспорта, рассказывает о местах труда и отдыха людей в городе, об истории города и выдающихся горожанах, традициях городской жизни. Посредством поисковой и игровой деятельности педагог побуждает проявление интереса детей к ярким фактам из истории и культуры страны и общества, некоторым выдающимся людям России;

формирует представление о планете Земля как общем доме людей, о многообразии стран и народов мира на ней. 4) Природа:

педагог расширяет и актуализирует представления детей о многообразии природного мира родного края, различных областей и регионов России и на Земле, рассказывает о некоторых наиболее ярких представителях животных и растений разных природных зон (пустыня, степь, тайга, тундра и другие), об их образе жизни и приспособлении к среде обитания, изменениях жизни в разные сезоны года. Закрепляет умение сравнивать, выделять свойства объектов, классифицировать их по признакам, формирует представления об отличии и сходстве животных и растений, их жизненных потребностях, этапах роста и развития, об уходе взрослых животных за своим потомством, способах выращивания человеком растений, животных (в том числе и культурных, лекарственных растений), профессиях с этим связанных;

педагог поддерживает стремление детей к наблюдениям за природными явлениями, живыми и неживыми объектами, самостоятельному экспериментированию, наблюдению и другим способам деятельности для познания свойств объектов неживой природы (воды, воздуха, песка, глины, почвы, камней и других), знакомит с многообразием водных ресурсов (моря, океаны, озера, реки, водопады), камней и минералов, некоторых полезных ископаемых региона проживания (нефть, уголь, серебро, золото, алмазы и другие); об использовании

человеком свойств неживой природы для хозяйственных нужд (ветряные мельницы, водохранилища, солнечные батареи, ледяные катки); о некоторых небесных телах (планеты, кометы, звезды), роли солнечного света, тепла в жизни живой природы;

углубляет представления о характерных явлениях природы в разные сезоны года (изменение температуры воздуха, роль ветра, листопада и осадков в природе), изменениях в жизни животных, растений и человека, о влиянии деятельности человека на природу;

закрепляет правила поведения в природе, воспитывает осознанное, бережное и заботливое отношение к природе и её ресурсам.

Решение совокупных задач воспитания в рамках образовательной области «Познавательное развитие» направлено на приобщение детей к ценностям «Человек», «Семья», «Познание», «Родина» и «Природа», что предполагает:

воспитание отношения к знанию как ценности, понимание значения образования для человека, общества, страны;

приобщение к отечественным традициям и праздникам, к истории и достижениям родной страны, к культурному наследию народов России;

воспитание уважения к людям - представителям разных народов России независимо от их этнической принадлежности;

воспитание уважительного отношения к государственным символам страны (флагу, гербу, гимну);

воспитание бережного и ответственного отношения к природе родного края, родной страны, приобретение первого опыта действий по сохранению природы.

2.1.2.3. Образовательная область «Речевое развитие»

От 2 месяцев до 1 года.

В области речевого развития основными задачами образовательной деятельности являются:

1) с 2 месяцев: формировать предпосылки для развития речи; активизировать интонационную выразительность речевых реакций и вокализаций; побуждать вступать со взрослым в общение, эмоционально вызывая ребёнка повторять фонемы, повторять за ребёнком фонемы, произносимые им; вводить в речь слова, связывая их со смысловым содержанием;

2) с 6 месяцев: развивать способность понимания речи взрослого, находить взглядом, а затем и указательным жестом названную педагогом знакомую игрушку, предмет; развивать предпосылки активной речи (лепет, подражание простым слогам и звукосочетаниям), поддерживать стремление детей вступать в контакт с окружающими взрослыми и детьми в играх;

3) с 9 месяцев: развивать понимание речи: обогащать пассивный словарь детей, формировать умение различать близких; закреплять умение находить предмет

по слову педагога, выполнять движения, действия; находить по слову педагога из 5-8 знакомых игрушек одну, узнавать изображение знакомого предмета на картинках; развивать активную речь: произносить первые облегченные слова, обозначающие названия знакомых предметов и действий.

Содержание образовательной деятельности.

1) С 2 месяцев - подготовительный этап речевого развития. Педагог дает образцы правильного произношения звуков родного языка, интонационно-выразительной речи. При этом старается побудить ребёнка к гулению.

2) С 4 месяцев - педагог побуждает ребёнка к произнесению первых гласных звуков. Речевые игры-упражнения с детьми строятся на содержании фольклорных текстов, которые обыгрывают предметы, игрушки.

3) С 6 месяцев - педагог побуждает ребёнка к общению со взрослым и сверстниками, к поисковым действиям относительно названного предмета, использует вопрос «Где?», ребёнок находит названный предмет (делает указательный жест), выбирая из 2-3-х рядом стоящих предметов. Педагог формирует у ребёнка умение вслушиваться в произносимые им звуки, слова, различать интонацию голоса, понимать некоторые слова, устанавливать связь между словом и предметом. У ребёнка появляется лепет, который формируется через подражание на основе уже имеющихся слогов.

4) С 9 месяцев - педагог формирует у ребёнка умение понимать обращенную к нему речь в виде четких коротких фраз и отдельных слов. Новые (незнакомые ребёнку) слова педагогом выделяются интонацией, медленным тщательным проговариванием и многократными повторениями. В процессе действий по уходу за детьми педагог закрепляет в речи новые простые слова, развивает умения называть окружающие предметы быта, мебели, игрушек, одежды; поощряет выполнение простых игровых действий по словесному указанию взрослого; развивает умение детей узнавать и называть слова (при помощи лепетных слов, звукоподражаний), обогащает активный словарь словами, состоящими из двух одинаковых слогов. Педагог закрепляет у ребёнка умение откликаться на свое имя, показывать окружающие предметы.

От 1 года до 2 лет.

В области речевого развития основными задачами образовательной деятельности являются:

1) от 1 года до 1 года 6 месяцев:

развитие понимания речи: расширять запас понимаемых слов; закреплять умения понимать слова, обозначающие части тела человека, бытовые и игровые действия, признаки предметов; понимать простые по конструкции фразы взрослого;

развитие активной речи: продолжать формировать у детей умение произносить несложные звукоподражания, простые слова; развивать речевое общение со

взрослым; стимулировать детей подражать речи взрослого человека, повторять за взрослым и произносить самостоятельно слова, обозначающие близких ребёнку людей, знакомые предметы и игрушки, некоторые действия; добиваться от детей коротких фраз; воспитывать у детей потребность в общении;

привлекать малышей к слушанию произведений народного фольклора (потешки, пестушки, песенки, сказки) с наглядным сопровождением (игрушки для малышей, книжки-игрушки, книжки-картинки) и игровыми действиями с игрушками;

реагировать улыбкой и движениями на эмоциональные реакции малыша при чтении и пропевании фольклорных текстов;

побуждать к повторению за педагогом при чтении слов стихотворного текста, песенок, выполнению действий, о которых идет речь в произведении;

рассматривать вместе с педагогом и узнавать изображенные в книжках-картинках предметы и действия, о которых говорилось в произведении; 2) от 1 года 6 месяцев до 2 лет:

развитие понимания речи: закреплять умение понимать слова, обозначающие предметы, некоторые действия, признаки, размер, цвет, местоположение; понимать речь взрослого и выполнять его просьбы; выполнять несложные поручения;

развитие активной речи: побуждать детей использовать накопленный запас слов по подражанию и самостоятельно, упражнять в замене звукоподражательных слов общеупотребительными; способствовать развитию диалогической речи, воспроизводить за взрослым отдельные слова и короткие фразы; побуждать детей употреблять несложные для произношения слова и простые предложения;

развивать умение слушать чтение взрослым наизусть потешек, стихов, песенок, сказок с наглядным сопровождением (картинки, игрушки, книжки-игрушки, книжки-картинки);

развивать у детей умение эмоционально откликаться на ритм и мелодичность пестушек, песенок, потешек, сказок;

поддерживать положительные эмоциональные и избирательные реакции в процессе чтения произведений фольклора и коротких литературных художественных произведений;

формировать умение показывать и называть предметы, объекты, изображенные в книжках-картинках; показывая, называть совершаемые персонажами действия;

воспринимать вопросительные и восклицательные интонации поэтических произведений;

побуждать договаривать (заканчивать) слова и строчки знакомых ребёнку песенок и стихов.

Содержание образовательной деятельности.

1) От 1 года до 1 года 6 месяцев:

развитие понимания речи: педагог расширяет запас понимаемых слов ребёнка за счет имени ребёнка, предметов обихода, названий животных; активизирует в речи понимание слов, обозначающих предметы, действия («ложись спать», «покатай»), признаки предметов; закрепляет умение понимать речь взрослого, не подкрепленную ситуацией;

развитие активной речи: педагог формирует у детей умения отвечать на простые вопросы («Кто?», «Что?», «Что делает?»), повторять за педагогом и произносить самостоятельно двухсложные слова (мама, Катя), называть игрушки и действия с ними, использовать в речи фразы из 2-3 слов.

2) От 1 года 6 месяцев до 2 лет:

развитие понимания речи: педагог закрепляет умение детей понимать слова, обозначающие предметы в поле зрения ребёнка (мебель, одежда), действия и признаки предметов, размер, цвет, местоположение предметов; совершенствует умения детей понимать слова, обозначающие предметы, находить предметы по слову педагога, выполнять несложные поручения, включающие 2 действия (найди и принеси), отвечать на вопросы о названии предметов одежды, посуды, овощей и фруктов и действиях с ними;

развитие активной речи: педагог закрепляет умение детей называть окружающих его людей, употреблять местоимения, называть предметы в комнате и вне её, отдельные действия взрослых, свойства предметов (маленький, большой); выражать словами свои просьбы, желания; педагог активизирует речь детей, побуждает её использовать как средство общения с окружающими, формирует умение включаться в диалог с помощью доступных средств (вокализаций, движений, мимики, жестов, слов); активизирует речевые реакции детей путем разыгрывания простых сюжетов со знакомыми предметами, показа картин, отражающих понятные детям ситуации, формирует у детей умение осуществлять самостоятельные предметные и игровые действия, подсказывать, как можно обозначить их словом, как развить несложный сюжет, иллюстрируя предметную деятельность, развивает речевую активность ребёнка в процессе отобразительной игры;

в процессе наблюдений детей за живыми объектами и движущимся транспортом педагог в любом контакте с ребёнком поддерживает речевую активность, дает развернутое речевое описание происходящего, того, что ребёнок пока может выразить лишь в однословном высказывании.

во время игр-занятий по рассматриванию предметов, игрушек педагог закрепляет у детей умение обозначать словом объекты и действия, выполнять одноименные действия разными игрушками.

От 2 лет до 3 лет.

В области речевого развития основными задачами образовательной деятельности являются:

1) Формирование словаря:

развивать понимание речи и активизировать словарь. Формировать у детей умение по словесному указанию педагога находить предметы, различать их местоположение, имитировать действия людей и движения животных. Обогащать словарь детей существительными, глаголами, прилагательными, наречиями и формировать умение использовать данные слова в речи.

2) Звуковая культура речи:

упражнять детей в правильном произношении гласных и согласных звуков, звукоподражаний, отдельных слов. Формировать правильное произношение звукоподражательных слов в разном темпе, с разной силой голоса.

3) Грамматический строй речи:

формировать у детей умение согласовывать существительные и местоимения с глаголами, составлять фразы из 3-4 слов.

4) Связная речь:

продолжать развивать у детей умения понимать речь педагога, отвечать на вопросы; рассказывать об окружающем в 2-4 предложениях.

5) Интерес к художественной литературе:

формировать у детей умение воспринимать небольшие по объему потешки, сказки и рассказы с наглядным сопровождением (и без него);

побуждать договаривать и произносить четверостишия уже известных ребёнку стихов и песенок, воспроизводить игровые действия, движения персонажей;

поощрять отклик на ритм и мелодичность стихотворений, потешек; формировать умение в процессе чтения произведения повторять звуковые жесты;

развивать умение произносить звукоподражания, связанные с содержанием литературного материала (мяу-мяу, тик-так, баю-бай, ква-ква и тому подобное), отвечать на вопросы по содержанию прочитанных произведений;

побуждать рассматривать книги и иллюстрации вместе с педагогом и самостоятельно;

развивать восприятие вопросительных и восклицательных интонаций художественного произведения.

Содержание образовательной деятельности.

1) Формирование словаря:

педагог развивает понимание речи и активизирует словарь, формирует умение по словесному указанию находить предметы по цвету, размеру («Принеси красный кубик»), различать их местоположение, имитировать действия людей и движения животных; активизирует словарь детей: существительными, обозначающими названия транспортных средств, частей автомобиля, растений, фруктов, овощей, домашних животных и их детенышей; глаголами, обозначающими трудовые действия (мыть, стирать), взаимоотношения (помочь); прилагательными, обозначающими

величину, цвет, вкус предметов; наречиями (сейчас, далеко). Педагог закрепляет у детей названия предметов и действий с предметами, некоторых особенностей предметов; названия некоторых трудовых действий и собственных действий; имена близких людей, имена детей группы; обозначения личностных качеств, особенностей внешности окружающих ребёнка взрослых и сверстников.

2) Звуковая культура речи:

педагог формирует у детей умение говорить внятно, не торопясь, правильно произносить гласные и согласные звуки. В звукопроизношении для детей характерно физиологическое смягчение практически всех согласных звуков. В словопроизношении ребёнок пытается произнести все слова, которые необходимы для выражения его мысли. Педагог поощряет детей использовать разные по сложности слова, воспроизводить ритм слова, формирует умение детей не пропускать слоги в словах, выражать свое отношение к предмету разговора при помощи разнообразных вербальных и невербальных средств. У детей проявляется эмоциональная непроизвольная выразительность речи.

3) Грамматический строй речи:

педагог помогает детям овладеть умением правильно использовать большинство основных грамматических категорий: окончаний существительных; уменьшительно-ласкательных суффиксов; поощряет словотворчество, формирует умение детей выражать свои мысли посредством трех-, четырехсловных предложений.

4) Связная речь:

педагог формирует у детей умения рассказывать в 2-4 предложениях о нарисованном на картинке, об увиденном на прогулке, активно включаться в речевое взаимодействие, направленное на развитие умения понимать обращенную речь с опорой и без опоры на наглядность; побуждает детей проявлять интерес к общению со взрослыми и сверстниками, вступать в контакт с окружающими, выражать свои мысли, чувства, впечатления, используя речевые средства и элементарные этикетные формулы общения, реагировать на обращение с использованием доступных речевых средств, отвечать на вопросы педагога с использованием фразовой речи или формы простого предложения, относить к себе речь педагога, обращенную к группе детей, понимать её содержание;

педагог развивает у детей умение использовать инициативную разговорную речь как средство общения и познания окружающего мира, употреблять в речи предложения разных типов, отражающие связи и зависимости объектов.

От 3 лет до 4 лет.

В области речевого развития основными задачами образовательной деятельности являются:

1) Формирование словаря:

обогащение словаря: закреплять у детей умение различать и называть части предметов, качества предметов, сходные по назначению предметы, понимать обобщающие слова;

активизация словаря: активизировать в речи слова, обозначающие названия предметов ближайшего окружения.

2) Звуковая культура речи:

продолжать закреплять у детей умение внятно произносить в словах все гласные и согласные звуки, кроме шипящих и сонорных. Выбатывать правильный темп речи, интонационную выразительность; отчетливо произносить слова и короткие фразы.

3) Грамматический строй речи:

продолжать формировать у детей умения согласовывать слова в роде, числе, падеже; употреблять существительные с предлогами, использовать в речи имена существительные в форме единственного и множественного числа, обозначающие животных и их детенышей; существительных в форме множественного числа в родительном падеже; составлять предложения с однородными членами. Закреплять у детей умения образовывать повелительную форму глаголов, использовать приставочный способ для образования глаголов, знакомить детей с образованием звукоподражательных глаголов. Совершенствовать у детей умение пользоваться в речи разными способами словообразования.

4) Связная речь:

продолжать закреплять у детей умение отвечать на вопросы педагога при рассматривании предметов, картин, иллюстраций; свободно вступать в общение со взрослыми и детьми, пользоваться простыми формулами речевого этикета. Воспитывать умение повторять за педагогом рассказ из 3-4 предложений об игрушке или по содержанию картины, побуждать участвовать в драматизации отрывков из знакомых сказок. Подводить детей к пересказыванию литературных произведений, формировать умение воспроизводить текст знакомой сказки или короткого рассказа сначала по вопросам педагога, а затем совместно с ним.

5) Подготовка детей к обучению грамоте:

формировать умение вслушиваться в звучание слова, знакомить детей с терминами «слово», «звук» в практическом плане.

6) Интерес к художественной литературе:

обогащать опыт восприятия жанров фольклора (потешки, песенки, прибаутки, сказки о животных) и художественной литературы (небольшие авторские сказки, рассказы, стихотворения);

формировать навык совместного слушания выразительного чтения и рассказывания (с наглядным сопровождением и без него);

способствовать восприятию и пониманию содержания и композиции текста (поступки персонажей, последовательность событий в сказках, рассказах);

формировать умение внятно, не спеша произносить небольшие потешки и стихотворения, воспроизводить короткие ролевые диалоги из сказок и прибауток в играх-драматизациях, повторять за педагогом знакомые строчки и рифмы из стихов, песенок, пальчиковых игр;

поддерживать общение детей друг с другом и с педагогом в процессе совместного рассматривания книжек-картинок, иллюстраций;

поддерживать положительные эмоциональные проявления (улыбки, смех, жесты) детей в процессе совместного слушания художественных произведений.

Содержание образовательной деятельности.

1) Формирование словаря:

обогащение словаря: педагог обогащает словарь детей за счет расширения представлений о людях, предметах, частях предметов (у рубашки - рукава, воротник, пуговица), качеств предметов (величина, цвет, форма, материал), некоторых сходных по назначению предметов (стул - табурет), объектах природы ближайшего окружения, их действиях, ярко выраженных особенностях, формирует у детей умение понимать обобщающие слова (мебель, одежда);

активизация словаря: педагог формирует у детей умение использовать в речи названия предметов и объектов ближайшего окружения, знать их назначение, части и свойства, действия с ними; названия действий гигиенических процессов умывания, одевания, купания, еды, ухода за внешним видом и поддержания порядка; названия некоторых качеств и свойств предметов; материалов; объектов и явлений природы.

2) Звуковая культура речи:

педагог продолжает развивать у детей звуковую и интонационную культуру речи, фонематический слух, умение правильно произносить гласные звуки; твердые и мягкие согласные звуки ([м], [б], [п], [т], [д], [н], [к], [г], [х], [ф], [в], [л], [с], [ц]); слышать специально интонируемый в речи педагога звук, формирует правильное речевое дыхание, слуховое внимание, моторику речевого аппарата, совершенствует умение детей воспроизводить ритм стихотворения.

3) Грамматический строй речи:

педагог формирует у детей умения использовать в речи и правильно согласовывать прилагательные и существительные в роде, падеже, употреблять существительные с предлогами (в, на, под, за), использовать в речи названия животных и их детенышей в единственном и множественном числе (кошка - котенок, котята); составлять простое распространенное предложение и с помощью педагога строить сложные предложения;

педагог закрепляет овладение детьми разными способами словообразования (наименования предметов посуды с помощью суффиксов), формирует умение

образовывать повелительную форму глаголов (беги, лови), использовать приставочный способ для образования глаголов (вошел - вышел), образовывать звукоподражательные глаголы (чирикает).

4) Связная речь:

педагог развивает у детей следующие умения: по инициативе взрослого называть членов своей семьи, знакомых литературных героев и их действия на картинках, разговаривать о любимых игрушках; элементарно договариваться со сверстником о совместных действиях в игровом общении; с помощью педагога определять и называть ярко выраженные эмоциональные состояния детей, учитывать их при общении: пожалеть, развеселить, использовать ласковые слова. Педагог закрепляет у детей умения использовать основные формы речевого этикета в разных ситуациях общения;

педагог способствует освоению умений диалогической речи: отвечать на вопросы и обращения педагога; сообщать о своих впечатлениях, желаниях; задавать вопросы в условиях наглядно представленной ситуации общения. Педагог формирует умения у детей использовать дружелюбный, спокойный тон, речевые формы вежливого общения со взрослыми и сверстниками: здороваться, прощаться, благодарить, выражать просьбу, знакомиться, развивает у детей умения отвечать на вопросы, используя форму простого предложения или высказывания из 2-3 простых фраз;

педагог способствует освоению умений монологической речи: по вопросам составлять рассказ по картинке из 3-4 предложений; совместно с педагогом пересказывать хорошо знакомые сказки; читать наизусть короткие стихотворения, слушать чтение детских книг и рассматривать иллюстрации.

5) Подготовка детей к обучению грамоте:

педагог формирует у детей умение вслушиваться в звучание слова, закрепляет в речи детей термины «слово», «звук» в практическом плане.

От 4 лет до 5 лет.

В области речевого развития основными задачами образовательной деятельности являются:

1) Развитие словаря:

обогащение словаря: вводить в словарь детей существительные, обозначающие профессии, глаголы, трудовые действия. Продолжать учить детей определять и называть местоположение предмета, время суток, характеризовать состояние и настроение людей;

активизация словаря: закреплять у детей умения использовать в речи существительные, обозначающие названия частей и деталей предметов, прилагательные, обозначающие свойства предметов, наиболее употребительные

глаголы, наречия и предлоги; употреблять существительные с обобщающим значением.

2) Звуковая культура речи:

закреплять правильное произношение гласных и согласных звуков, отрабатывать произношение свистящих, шипящих и сонорных звуков. Продолжать работу над дикцией: совершенствовать отчетливое произношение слов и словосочетаний. Проводить работу по развитию фонематического слуха: учить различать на слух и называть слова с определенным звуком. Совершенствовать интонационную выразительность речи.

3) Грамматический строй речи:

продолжать формировать у детей умение правильно согласовывать слова в предложении. Совершенствовать умения: правильно использовать предлоги в речи; образовывать форму множественного числа существительных, обозначающих детенышей животных, употреблять эти существительные в именительном и родительном падежах; правильно использовать форму множественного числа родительного падежа существительных; употреблять формы повелительного наклонения глаголов; использовать простые сложносочиненные и сложноподчиненные предложения; правильно понимать и употреблять предлоги с пространственным значением (в, под, между, около); правильно образовывать названия предметов посуды.

4) Связная речь:

продолжать совершенствовать диалогическую речь детей. Закреплять у детей умение поддерживать беседу: задавать вопросы по поводу предметов, их качеств, действий с ними, взаимоотношений с окружающими, правильно по форме и содержанию отвечать на вопросы. Поддерживать стремление детей рассказывать о своих наблюдениях, переживаниях; пересказывать небольшие сказки и рассказы, знакомые детям и вновь прочитанные; составлять по образцу небольшие рассказы о предмете, игрушке, по содержанию сюжетной картины. Воспитывать культуру общения: формирование умений приветствовать родных, знакомых, детей по группе. Использовать формулы речевого этикета при ответе по телефону, при вступлении в разговор с незнакомыми людьми, при встрече гостей. Развивать коммуникативно-речевые умения у детей (умение вступить, поддержать и завершить общение).

5) Подготовка детей к обучению грамоте:

продолжать знакомить с терминами «слово», «звук» практически, учить понимать и употреблять эти слова при выполнении упражнений, в речевых играх. Знакомить детей с тем, что слова состоят из звуков, звучат по-разному и сходно, звуки в слове произносятся в определенной последовательности, могут быть разные по длительности звучания (короткие и длинные). Формировать умения различать на

слух твердые и мягкие согласные (без выделения терминов), определять и изолированно произносить первый звук в слове, называть слова с заданным звуком; выделять голосом звук в слове: произносить заданный звук протяжно, громче, четче, чем он произносится обычно, называть изолированно.

б) Интерес к художественной литературе:

обогащать опыт восприятия жанров фольклора (загадки, считалки, заклички, сказки о животных, волшебные сказки) и художественной литературы (авторские сказки, рассказы, стихотворения); знать основные особенности жанров литературных произведений;

развивать способность воспринимать содержание и форму художественных произведений (устанавливать причинно-следственные связи в повествовании, понимать главные характеристики героев; привлекать внимание детей к ритму поэтической речи, образным характеристикам предметов и явлений);

развивать художественно-речевые и исполнительские умения (выразительное чтение наизусть потешек, прибауток, стихотворений; выразительное исполнение ролей в инсценировках; пересказ небольших рассказов и сказок);

воспитывать ценностное отношение к книге, уважение к творчеству писателей и иллюстраторов.

Содержание образовательной деятельности.

1) Развитие словаря:

педагог формирует у детей умение использовать в речи названия предметов и материалов, из которых они изготовлены; названия живых существ и сред их обитания, некоторые трудовые процессы; слова, обозначающие части предметов, объектов и явлений природы, их свойства и качества: цветовые оттенки, вкусовые качества, степени качества объектов, явлений; употреблять слова, обозначающие некоторые родовые и видовые обобщения, а также лежащие в основе этих обобщений существенные признаки; слова извинения, участия, эмоционального сочувствия.

2) Звуковая культура речи:

педагог помогает детям овладеть правильным произношением звуков родного языка и словопроизношением, развивает у детей звуковую и интонационную культуру речи, фонематический слух, закрепляет у детей умения правильно произносить свистящие и шипящие звуки; четко воспроизводить фонетический и морфологический рисунок слова; формирует умения говорить внятно, в среднем темпе, голосом средней силы, выразительно читать стихи, регулируя интонацию, тембр, силу голоса и ритм речи в зависимости от содержания стихотворения.

3) Грамматический строй речи:

педагог формирует у детей умение использовать полные, распространенные простые с однородными членами и сложноподчиненные предложения для передачи временных, пространственных, причинно-следственных связей; правильно

употреблять суффиксы и приставки при словообразовании; использовать систему окончаний существительных, прилагательных, глаголов для оформления речевого высказывания.

4) Связная речь:

педагог развивает у детей связную, грамматически правильную диалогическую и монологическую речь, обучает детей использовать вопросы поискового характера («Почему?», «Зачем?», «Для чего?»); составлять описательные рассказы из 5-6 предложений о предметах и повествовательные рассказы из личного опыта; использовать элементарные формы объяснительной речи;

педагог развивает у детей речевое творчество, умения сочинять повествовательные рассказы по игрушкам, картинам; составлять описательные загадки об игрушках, объектах природы; поддерживает инициативность и самостоятельность ребёнка в речевом общении со взрослыми и сверстниками; формирует умение использовать в практике общения описательные монологи и элементы объяснительной речи;

педагог развивает у детей умения использовать вариативные формы приветствия, прощания, благодарности, обращения с просьбой, поддерживает стремление детей задавать и правильно формулировать вопросы, при ответах на вопросы использовать элементы объяснительной речи, развивает умение пересказывать сказки, составлять описательные рассказы о предметах и объектах, по картинкам;

педагог помогает детям осваивать умения вступать в речевое общение с окружающими, задавать вопросы, отвечать на вопросы, слушать ответы других детей, использовать разные типы реплик, рассказывать о событиях, приглашать к деятельности; адекватно реагировать на эмоциональное состояние собеседника речевым высказыванием. Педагог формирует у детей умение участвовать в коллективном разговоре, поддерживая общую беседу, не перебивая собеседников, использовать средства интонационной речевой выразительности, элементы объяснительной речи при разрешении конфликтов, закрепляет у детей умения использовать в речи вариативные формы приветствия; прощания; обращения к взрослым и сверстникам с просьбой, благодарности, обиды, жалобы, формирует у детей навыки обращаться к сверстнику по имени, к взрослому - по имени и отчеству.

5) Подготовка детей к обучению грамоте:

педагог закрепляет у детей умение понимать термины «слово», «звук», использовать их в речи; формирует представления о том, что слова состоят из звуков, могут быть длинными и короткими; формирует умение сравнивать слова по протяженности; помогает детям осваивать начальные умения звукового анализа слов: самостоятельно произносить слова, интонационно подчеркивая в них первый звук; узнавать слова на заданный звук.

От 5 лет до 6 лет.

В области речевого развития основными задачами образовательной деятельности являются:

1) Формирование словаря:

обогащение словаря: вводить в словарь детей существительные, обозначающие профессии (каменщик, тракторист, швея); названия техники (экскаватор, комбайн); прилагательные, обозначающие признаки предметов; наречия, характеризующие отношение людей к труду (старательно, бережно); глаголы, характеризующие трудовую деятельность людей. Упражнять детей в умении подбирать слова со сходными значениями (синонимы) и противоположными значениями (антонимы);

активизация словаря: закреплять у детей умение правильно, точно по смыслу употреблять в речи существительные, прилагательные, глаголы, наречия, предлоги, использовать существительные с обобщающим значением (строитель, хлебороб).

2) Звуковая культура речи:

закреплять правильное, отчетливое произношение всех звуков родного языка; умение различать на слух и отчетливо произносить часто смешиваемые звуки (с-ш, ж-з); определять место звука в слове. Продолжать развивать фонематический слух. Отрабатывать интонационную выразительность речи.

3) Грамматический строй речи:

совершенствовать умение детей согласовывать в предложении существительные с числительными, существительные с прилагательным, образовывать множественное число существительных, обозначающих детенышей животных. Развивать умения пользоваться несклоняемыми существительными (метро); образовывать по образцу однокоренные слова (кот-котенок-котище), образовывать существительные с увеличительными, уменьшительными, ласкательными суффиксами и улавливать оттенки в значении слов;

познакомить с разными способами образования слов. Продолжать совершенствовать у детей умение составлять по образцу простые и сложные предложения; при инсценировках пользоваться прямой и косвенной речью.

4) Связная речь:

совершенствовать диалогическую и монологическую формы речи: закреплять умения поддерживать непринужденную беседу, задавать вопросы, правильно отвечать на вопросы педагога и детей; объединять в распространенном ответе реплики других детей, отвечать на один и тот же вопрос по-разному (кратко и распространенно). Закреплять умение участвовать в общей беседе, внимательно слушать собеседника, не перебивать его, не отвлекаться. Поощрять разговоры детей по поводу игр, прочитанных книг, просмотренных фильмов. Продолжать формировать у детей умение использовать разнообразные формулы речевого этикета, употреблять их без напоминания; формировать культуру общения: называть

взрослых по имени и отчеству, на «вы», называть друг друга ласковыми именами, во время разговора не опускать голову, смотреть в лицо собеседнику, не вмешиваться в разговор взрослых. Развивать коммуникативно-речевые умения, умение связно, последовательно и выразительно пересказывать небольшие литературные произведения (сказки, рассказы) без помощи вопросов педагога, выразительно передавая диалоги действующих лиц, характеристики персонажей, формировать умение самостоятельно составлять по плану и образцу небольшие рассказы о предмете, по картине, набору картинок, составлять письма (педагогу, другу); составлять рассказы из опыта, передавая хорошо знакомые события. Формировать умение составлять небольшие рассказы творческого характера по теме, предложенной педагогом.

5) Подготовка детей к обучению грамоте;

формировать у детей умение производить анализ слов различной звуковой структуры, выделять словесное ударение и определять его место в структуре слова, качественно характеризовать выделяемые звуки (гласные, твердый согласный, мягкий согласный, ударный гласный, безударный гласный звук), правильно употреблять соответствующие термины. Познакомить детей со словесным составом предложения и звуковым составом слова.

б) Интерес к художественной литературе:

обогащать опыт восприятия жанров фольклора (потешки, песенки, прибаутки, сказки о животных, волшебные сказки) и художественной литературы (небольшие авторские сказки, рассказы, стихотворения);

развивать интерес к произведениям познавательного характера; формировать положительное эмоциональное отношение к «чтению с продолжением» (сказка-повесть, цикл рассказов со сквозным персонажем);

формировать избирательное отношение к известным произведениям фольклора и художественной литературы, поддерживать инициативу детей в выборе произведений для совместного слушания (в том числе и повторное);

формировать представления о некоторых жанровых, композиционных, языковых особенностях произведений: поговорка, загадка, считалка, скороговорка, народная сказка, рассказ, стихотворение;

углублять восприятие содержания и формы произведений (оценка характера персонажа с опорой на его портрет, поступки, мотивы поведения и другие средства раскрытия образа; ритм в поэтическом тексте; рассмотрение иллюстраций разных художников к одному и тому же произведению);

совершенствовать художественно-речевые и исполнительские умения (выразительное чтение наизусть потешек, прибауток, стихотворений; выразительное чтение по ролям в инсценировках; пересказ близко к тексту);

развивать образность речи и словесное творчество (умения выделять из текста образные единицы, понимать их значение; составлять короткие рассказы по потешке, прибаутке).

Содержание образовательной деятельности.

1) Формирование словаря:

педагог осуществляет обогащение словаря за счет расширения представлений о явлениях социальной жизни, взаимоотношениях и характерах людей; за счет слов, обозначающих: названия профессий, учреждений, предметов и инструментов труда, техники, помогающей в работе, трудовые действия и качество их выполнения; личностные характеристики человека, его состояния и настроения, внутренние переживания; социально-нравственные категории, оттенки цвета, тонкое дифференцирование формы, размера и других признаков объекта; названия обследовательских действий, необходимых для выявления качеств и свойств предметов. Педагог закрепляет у детей умение обобщать предметы: объединять их в группы по существенным признакам.

2) Звуковая культура речи:

педагог развивает у детей звуковую и интонационную культуру речи, фонематический слух, способствует освоению правильного произношения сонорных звуков ([л], [л'], [р], [р']); упражняет в чистом звукопроизношении в процессе повседневного речевого общения и при звуковом анализе слов; формирует умение использовать средства интонационной выразительности при чтении стихов, пересказе литературных произведений, в процессе общения (самостоятельное изменение темпа, ритма речи, силы и тембра голоса в зависимости от содержания).

3) Грамматический строй речи:

педагог формирует у детей умение грамматически правильно использовать в речи: несклоняемые существительные, слова, имеющие только множественное или только единственное число, глаголы «одеть» и «надеть», существительные множественного числа в родительном падеже; образовывать слова, пользуясь суффиксами, приставками.

4) Связная речь:

педагог способствует развитию у детей монологической речи, формирует умение замечать и доброжелательно исправлять ошибки в речи сверстников, обогащает представления детей о правилах речевого этикета, развивает умение соблюдать этику общения в условиях коллективного взаимодействия, поддерживает интерес детей к рассказыванию по собственной инициативе, поощряет использование в диалоге разных типов реплик;

педагог помогает детям осваивать этикет телефонного разговора, столового, гостевого этикета, этикет взаимодействия в общественных местах; использовать невербальные средства общения (мимика, жесты, позы); принятые нормы вежливого

речевого общения; участвовать в коллективных разговорах, использовать разные виды деятельности и речевые ситуации для развития диалогической речи;

педагог формирует у детей умения самостоятельно строить игровые и деловые диалоги; пересказывать литературные произведения по ролям, по частям, правильно передавая идею и содержание, пользоваться прямой и косвенной речью; с помощью педагога определять и воспроизводить логику описательного рассказа; в описательных рассказах о предметах, объектах и явлениях природы использовать прилагательные и наречия; сочинять сюжетные рассказы по картине, из личного опыта; с помощью педагога строить свой рассказ в соответствии с логикой повествования; в повествовании отражать типичные особенности жанра сказки или рассказа;

педагог развивает у детей речевое творчество, формирует интерес к самостоятельному сочинению, созданию разнообразных видов творческих рассказов: придумывание продолжения и окончания к рассказу, рассказы по аналогии, рассказы по плану педагога, по модели. Педагог закрепляет у детей умение внимательно выслушивать рассказы сверстников, замечать речевые ошибки и доброжелательно исправлять их; использовать элементы речи - доказательства при отгадывании загадок, в процессе совместных игр, в повседневном общении, помогает детям осваивать умения находить в текстах литературных произведений сравнения, эпитеты; использовать их при сочинении загадок, сказок, рассказов.

5) Подготовка детей к обучению грамоте:

педагог помогает детям осваивать представления о существовании разных языков, термины «слово», «звук», «буква», «предложение», «гласный звук» и «согласный звук», проводить звуковой анализ слова, делить на слоги двух-, трехслоговые слова; осуществлять звуковой анализ простых трехзвуковых слов: интонационно выделять звуки в слове, различать гласные и согласные звуки, определять твердость и мягкость согласных, составлять схемы звукового состава слова; составлять предложения по живой модели; определять количество и последовательность слов в предложении. Педагог развивает мелкую моторику кистей рук детей с помощью раскрашивания, штриховки, мелких мозаик.

От 6 лет до 7 лет.

В области речевого развития основными задачами образовательной деятельности являются:

1) Формирование словаря:

обогащение словаря: расширять запас слов, обозначающих название предметов, действий, признаков. Закреплять у детей умения использовать в речи синонимы, существительные с обобщающими значениями. Вводить в словарь детей антонимы, многозначные слова;

активизация словаря: совершенствовать умение использовать разные части речи точно по смыслу.

2) Звуковая культура речи:

совершенствовать умение различать на слух и в произношении все звуки родного языка. Отрабатывать дикцию: внятно и отчетливо произносить слова и словосочетания с естественной интонацией. Совершенствовать фонематический слух: называть слова с определенным звуком, находить слова с этим звуком в предложении, определять место звука в слове (в начале, в середине, в конце). Развивать интонационную сторону речи (мелодика, ритм, тембр, сила голоса, темп).

3) Грамматический строй речи:

закреплять умение согласовывать существительные с числительными, существительные с прилагательными, образовывать по образцу существительные с суффиксами, глаголы с приставками, сравнительную и превосходную степени имен прилагательных. Совершенствовать умение детей образовывать однокоренные слова, использовать в речи сложные предложения разных видов.

4) Связная речь:

совершенствовать диалогическую и монологическую формы речи. Закреплять умение отвечать на вопросы и задавать их, воспитывать культуру речевого общения. Продолжать развивать коммуникативно-речевые умения. Продолжать учить детей самостоятельно, выразительно, последовательно, без повторов передавать содержание литературного текста, использовать в пересказе выразительные средства, характерные для произведения. Совершенствовать умение составлять рассказы о предмете, по картине, по серии сюжетных картинок. Продолжать учить детей составлять небольшие рассказы из личного опыта, творческие рассказы без наглядного материала. Закреплять умение составлять рассказы и небольшие сказки. Формировать умения строить разные типы высказывания (описание, повествование, рассуждение), соблюдая их структуру и используя разнообразные типы связей между предложениями и между частями высказывания.

5) Подготовка детей к обучению грамоте:

упражнять в составлении предложений из 2-4 слов, членении простых предложений на слова с указанием их последовательности. Формировать у детей умение делить слова на слоги, составлять слова из слогов, делить на слоги трехсложные слова с открытыми слогами; знакомить детей с буквами; читать слоги, слова, простые предложения из 2-3 слов.

6) Интерес к художественной литературе:

формировать отношение детей к книге как эстетическому объекту, поддерживать положительные эмоциональные проявления детей (радость, удовольствие при слушании произведений);

развивать интерес к изданиям познавательного и энциклопедического характера; знакомить с разнообразными по жанру и тематике художественными произведениями;

формировать положительное эмоциональное отношение к «чтению с продолжением» (сказка-повесть, цикл рассказов со сквозным персонажем);

формировать представления о жанровых, композиционных и языковых особенностях жанров литературы: литературная сказка, рассказ, стихотворение, басня, поговорка, небылица, былина;

углублять восприятие содержания и формы произведений (оценка характера персонажа с опорой на его портрет, поступки, мотивы поведения и другие средства раскрытия образа; развитие поэтического слуха);

поддерживать избирательные интересы детей к произведениям определенного жанра и тематики;

развивать образность речи и словесное творчество (составление сравнений, метафор, описательных и метафорических загадок, сочинение текстов сказочного и реалистического характера, создание рифмованных строк).

Содержание образовательной деятельности.

1) Формирование словаря:

педагог формирует у детей умения подбирать точные слова для выражения мысли; выполнять операцию классификации - деления освоенных понятий на группы на основе выявленных признаков, использовать в речи средства языковой выразительности: антонимы, синонимы, многозначные слова, метафоры, олицетворения.

2) Звуковая культура речи:

педагог способствует автоматизации и дифференциации сложных для произношения звуков в речи; проводит работу по исправлению имеющихся нарушений в звукопроизношении.

3) Грамматический строй речи:

педагог развивает у детей умения образовывать сложные слова посредством слияния основ, самостоятельно использовать в речи разные типы предложений в соответствии с содержанием высказывания, с помощью игр и упражнений закрепляет умения согласовывать существительные с числительными, существительные с прилагательными, образовывать по образцу существительные с суффиксами, глаголы с приставками, сравнительную и превосходную степени имен прилагательных.

4) Связная речь:

педагог подводит детей к осознанному выбору этикетной формы в зависимости от ситуации общения, возраста собеседника, цели взаимодействия, формирует умение использовать средства языковой выразительности при сочинении загадок, сказок, стихотворений, помогает детям осваивать умения коллективного речевого

взаимодействия при выполнении поручений и игровых заданий, употреблять вариативные этикетные формулы эмоционального взаимодействия с людьми, правила этикета в новых ситуациях. Например, формирует умение представить своего друга родителям (законным представителям), сверстникам. Педагог использует речевые ситуации и совместную деятельность для формирования коммуникативно-речевых умений у детей, закрепляет у детей умение пересказывать литературные произведения по ролям, близко к тексту, от лица литературного героя, передавая идею и содержание, выразительно воспроизводя диалоги действующих лиц, подводит к пониманию и запоминанию авторских средств выразительности, использованию их при пересказе, в собственной речи, умению замечать их в рассказах сверстников;



в описательных рассказах педагог формирует у детей умения передавать эмоциональное отношение к образам, используя средства языковой выразительности: метафоры, сравнения, эпитеты, гиперболы, олицетворения; самостоятельно определять логику описательного рассказа; использовать разнообразные средства выразительности; формирует умение составлять повествовательные рассказы по картине, из личного и коллективного опыта, по набору игрушек, закрепляет у детей умение строить свой рассказ, соблюдая структуру повествования, составлять рассказы-контaminaции (сочетание описания и повествования; описания и рассуждения);

педагог развивает у детей способность самостоятельно использовать в процессе общения со взрослыми и сверстниками объяснительную речь, речь- доказательство, речевое планирование, помогает детям осваивать умения самостоятельно сочинять разнообразные виды творческих рассказов. В творческих рассказах закрепляет умение использовать личный и литературный опыт в зависимости от индивидуальных интересов и способностей; развивает у детей умение внимательно выслушивать рассказы сверстников, помогать им в случае затруднений, замечать речевые и логические ошибки, доброжелательно и конструктивно исправлять их.

5) Подготовка детей к обучению грамоте:

педагог продолжает формировать у детей интерес к языку, осознанное отношение к языковым явлениям, помогает освоить звуковой анализ четырехзвуковых и пятизвуковых слов; закрепляет умение интонационно выделять звуки в слове, определять их последовательность, давать им характеристику, составлять схемы слова, выделять ударный гласный звука в слове; определять количество и последовательность слов в предложении; составлять предложения с заданным количеством слов; ориентироваться на листе, выполнять графические диктанты; штриховку в разных направлениях, обводку; знать названия букв, читать слоги.

Решение совокупных задач воспитания в рамках образовательной области «Речевое развитие» направлено на приобщение детей к ценностям «Культура» и «Красота», что предполагает:

-  владение формами речевого этикета, отражающими принятые в обществе правила и нормы культурного поведения;
-  воспитание отношения к родному языку как ценности, умения чувствовать красоту языка, стремления говорить красиво (на правильном, богатом, образном языке).

2.1.2.4 Образовательная область

«Художественно-эстетическое развитие».

От 2 месяцев до 1 года.

В области художественно-эстетического развития основными задачами образовательной деятельности являются:

1) от 2-3 до 5-6 месяцев: развивать у детей эмоциональную отзывчивость на музыку контрастного характера; формировать навык сосредотачиваться на пении взрослых и звучании музыкальных инструментов;

2) от 5-6 до 9-10 месяцев: приобщать детей к слушанию вокальной и инструментальной музыки; формировать слуховое внимание, способность прислушиваться к музыке, слушать её;

3) от 9-10 месяцев до 1 года: способствовать возникновению у детей чувства удовольствия при восприятии вокальной и инструментальной музыки; поддерживать запоминания элементарных движений, связанных с музыкой.

21.1.2. Содержание образовательной деятельности.

1) От 2-3 до 5-6 месяцев - педагог старается побудить у ребёнка эмоциональную отзывчивость на веселую и спокойную мелодию; радостное оживление при звучании плясовой мелодии. Формирует умение с помощью педагога под музыку приподнимать и опускать руки. Формирует самостоятельный навык звенеть погремушкой, колокольчиком, бубном, ударять в барабан.

2) От 5-6 до 9-10 месяцев - педагог способствует эмоциональному отклику детей на веселую, быструю, грустную, спокойную, медленную мелодии, сыгранные на разных музыкальных инструментах (дудочка, губная гармошка, металлофон и другие). Педагог формирует у детей положительную реакцию на пение взрослого,

звучание музыки. Педагог поддерживает пропевание звуков и подпевание слогов. Способствует проявлению активности при восприятии плясовых мелодий. Педагог развивает умение выполнять с помощью взрослых следующие движения: хлопать в ладоши, притопывать и слегка приседать, сгибать и разгибать ноги в коленях, извлекать звуки из шумовых инструментов.

3) От 9-10 месяцев до 1 года - педагог формирует у детей эмоциональную отзывчивость на музыку контрастного характера (веселая - спокойная, быстрая - медленная). Педагог пробуждает у детей интерес к звучанию металлофона, флейты, детского пианино и других. Побуждает подражать отдельным певческим интонациям взрослого (а-а-а...). Педагог поощряет отклик на песенно-игровые действия взрослых («Кукла пляшет», «Сорока-сорока», «Прятки»). Поддерживает двигательный отклик на музыку плясового характера, состоящую из двух контрастных частей (медленная и быстрая). Педагог побуждает детей активно и самостоятельно прихлопывать в ладоши, помахивать рукой, притопывать ногой, приплясывать, ударять в бубен, играть с игрушкой, игрушечным роялем.

От 1 года до 2 лет.

В области художественно-эстетического развития основными задачами образовательной деятельности являются:

1) от 1 года до 1 года 6 месяцев:

формировать у детей эмоциональный отклик на музыку (жестом, мимикой, подпеванием, движениями), желание слушать музыкальные произведения;

создавать у детей радостное настроение при пении, движениях и игровых действиях под музыку;

2) от 1 года 6 месяцев до 2 лет:

развивать у детей способность слушать художественный текст и активно (эмоционально) реагировать на его содержание;

обеспечивать возможности наблюдать за процессом рисования, лепки взрослого, вызывать к ним интерес;

поощрять у детей желание рисовать красками, карандашами, фломастерами, предоставляя возможность ритмично заполнять лист бумаги яркими пятнами, мазками, линиями;

развивать у детей умение прислушиваться к словам песен и воспроизводить звукоподражания и простейшие интонации;

развивать у детей умение выполнять под музыку игровые и плясовые движения, соответствующие словам песни и характеру музыки.

Содержание образовательной деятельности.

1) От 1 года до 1 года 6 месяцев - педагог приобщает детей к восприятию веселой и спокойной музыки. Формирует умение различать на слух звучание разных по тембру музыкальных инструментов (барабан, флейта или дудочка). Педагог содействует пониманию детьми содержания понравившейся песенки, помогает подпевать (как могут, умеют). Формирует у детей умение заканчивать петь вместе со взрослым. Педагог развивает у детей умение ходить под музыку, выполнять простейшие плясовые движения (пружинка, притопывание ногой, переступание с ноги на ногу, прихлопывание в ладоши, помахивание погремушкой, платочком; кружение, вращение руками - «фонарики»). В процессе игровых действий педагог развивает у детей интерес и желание передавать движения, связанные с образом (птичка, мишка, зайка).

2) От 1 года 6 месяцев до 2 лет - педагог формирует у детей эмоциональное восприятие знакомого музыкального произведения, желание дослушать его до конца. Формирует у детей умение различать тембровое звучание музыкальных инструментов (дудочка, барабан, гармошка, флейта), показывать инструмент (один из двух или трех), на котором взрослый исполнял мелодию.

Педагог поощряет самостоятельную активность у детей (звукоподражание, подпевание слов, фраз, несложных попевок и песенок). Продолжает развивать умение у детей двигаться под музыку в соответствии с её характером, выполнять движения самостоятельно. Педагог развивает умение у детей вслушиваться в музыку и с изменением характера её звучания изменять движения (переходить с ходьбы на притопывание, кружение). Формирует у детей умение чувствовать характер музыки и передавать его игровыми действиями (мишка идет, зайка прыгает, птичка клюет).

Педагог поощряет экспериментирование детей с красками, глиной, пластилином. Педагог формирует у детей умение рисовать на больших цветных

листах бумаги, обращая внимание на красоту цветowych пятен. Процесс рисования, лепки носит характер совместных действий. 21.3. От 2 лет до 3 лет.

В области художественно-эстетического развития основными задачами образовательной деятельности являются:

1) приобщение к искусству:

развивать у детей художественное восприятие (смотреть, слушать и испытывать радость) в процессе ознакомления с произведениями музыкального, изобразительного искусства, природой;

интерес, внимание, любознательность, стремление к эмоциональному отклику детей на отдельные эстетические свойства и качества предметов и явлений окружающей действительности;

развивать отзывчивость на доступное понимание произведений искусства, интерес к музыке (в процессе прослушивания классической и народной музыки), изобразительному искусству (в процессе рассматривания и восприятия красоты иллюстраций, рисунков, изделия декоративно-прикладного искусства);

познакомить детей с народными игрушками (дымковской, богородской, матрешкой и другими);

поддерживать интерес к малым формам фольклора (пестушки, заклички, прибаутки);

поддерживать стремление детей выражать свои чувства и впечатления на основе эмоционально содержательного восприятия доступных для понимания произведений искусства или наблюдений за природными явлениями;

2) изобразительная деятельность:

воспитывать интерес к изобразительной деятельности (рисованию, лепке) совместно со взрослым и самостоятельно;

развивать положительные эмоции на предложение нарисовать, слепить;

научить правильно держать карандаш, кисть;

развивать сенсорные основы изобразительной деятельности: восприятие предмета разной формы, цвета (начиная с контрастных цветов);

включать движение рук по предмету при знакомстве с его формой; познакомить со свойствами глины, пластилина, пластической массы; развивать эмоциональный

отклик детей на отдельные эстетические свойства и качества предметов в процессе рассматривания игрушек, природных объектов, предметов быта, произведений искусства;

3) конструктивная деятельность:

знакомить детей с деталями (кубик, кирпичик, трехгранная призма, пластина, цилиндр), с вариантами расположения строительных форм на плоскости;

развивать интерес к конструктивной деятельности, поддерживать желание детей строить самостоятельно;

4) музыкальная деятельность:

воспитывать интерес к музыке, желание слушать музыку, подпевать, выполнять простейшие танцевальные движения;

приобщать к восприятию музыки, соблюдая первоначальные правила: не мешать соседу вслушиваться в музыкальное произведение и эмоционально на него реагировать;

5) театрализованная деятельность:

пробуждать интерес к театрализованной игре путем первого опыта общения с персонажем (кукла Катя показывает концерт), расширения контактов со взрослым (бабушка приглашает на деревенский двор);

побуждать детей отзываться на игры-действия со звуками (живой и неживой природы), подражать движениям животных и птиц под музыку, под звучащее слово (в произведениях малых фольклорных форм);

способствовать проявлению самостоятельности, активности в игре с персонажами-игрушками;

развивать умение следить за действиями заводных игрушек, сказочных героев, адекватно реагировать на них;

способствовать формированию навыка перевоплощения в образы сказочных героев;

создавать условия для систематического восприятия театрализованных выступлений педагогического театра (взрослых).

б) культурно-досуговая деятельность:

создавать эмоционально-положительный климат в группе и ДОО, обеспечение у детей чувства комфортности, уюта и защищенности; формировать умение самостоятельной работы детей с художественными материалами;

привлекать детей к посильному участию в играх, театрализованных представлениях, забавах, развлечениях и праздниках;

развивать умение следить за действиями игрушек, сказочных героев, адекватно реагировать на них;

формировать навык перевоплощения детей в образы сказочных героев.

Содержание образовательной деятельности.

Приобщение к искусству.

Педагог развивает у детей художественное восприятие; воспитывает эмоциональную отзывчивость на доступные пониманию детей произведения изобразительного искусства. Знакомит с народными игрушками: дымковской, богородской, матрешкой, ванькой-встанькой и другими, соответствующими возрасту детей. Педагог обращает внимание детей на характер игрушек (веселая, забавная и так далее), их форму, цветовое оформление. Педагог воспитывает интерес к природе и отражению представлений (впечатлений) в доступной изобразительной и музыкальной деятельности.

Изобразительная деятельность.

1) Рисование:

педагог продолжает развивать у детей художественное восприятие; способствует обогащению их сенсорного опыта путем выделения формы предметов, обведения их по контуру поочередно то одной, то другой рукой; побуждает, поощряет и подводит детей к изображению знакомых предметов, предоставляя им свободу выбора;

педагог обращает внимание детей на то, что карандаш (кисть, фломастер) оставляет след на бумаге, если провести по ней отточенным концом карандаша (фломастером, ворсом кисти); учит следить за движением карандаша по бумаге;

педагог привлекает внимание детей к изображенным ими на бумаге разнообразным линиям, конфигурациям; побуждает задумываться над тем, что они нарисовали, на что это похоже; вызывать чувство радости от штрихов и линий,

которые дети нарисовали сами; педагог побуждает детей к дополнению нарисованного изображения характерными деталями; к осознанному повторению ранее получившихся штрихов, линий, пятен, форм;

педагог развивает у детей эстетическое восприятие окружающих предметов; учит детей различать цвета карандашей, фломастеров, правильно называть их; рисовать разные линии (длинные, короткие, вертикальные, горизонтальные, наклонные), пересекать их, уподобляя предметам: ленточкам, платочкам, дорожкам, ручейкам, сосулькам, заборчику и другим; подводит детей к рисованию предметов округлой формы;

при рисовании педагог формирует у ребёнка правильную позу (сидеть свободно, не наклоняться низко над листом бумаги), свободная рука поддерживает лист бумаги, на котором рисует малыш; педагог учит держать карандаш и кисть свободно: карандаш - тремя пальцами выше отточенного конца, кисть - чуть выше железного наконечника; набирать краску на кисть, макая её всем ворсом в баночку, снимать лишнюю краску, прикасаясь ворсом к краю баночки.

2) Лепка:

педагог поощряет у детей интерес к лепке; знакомит с пластическими материалами: глиной, пластилином, пластической массой (отдавая предпочтение глине); учит аккуратно пользоваться материалами; педагог учит детей отламывать комочки глины от большого куска; лепить палочки и колбаски, раскатывая комочек между ладонями прямыми движениями; соединять концы палочки, плотно прижимая их друг к другу (колечко, бараночка, колесо и так далее); педагог учит раскатывать комочек глины круговыми движениями ладоней для изображения предметов круглой формы (шарик, яблоко, ягода и другие), сплющивать комочек между ладонями (лепешки, печенье, пряники); делать пальцами углубление в середине сплющенного комочка (миска, блюдце). Педагог учит соединять две вылепленные формы в один предмет: палочка и шарик (погремушка или грибок), два шарика (неваляшка) и тому подобное. Педагог приучает детей класть глину и вылепленные предметы на дощечку или специальную заранее подготовленную клеенку.

Конструктивная деятельность.

В процессе игры с настольным и напольным строительным материалом педагог продолжает знакомить детей с деталями (кубик, кирпичик, трехгранная призма, пластина, цилиндр), с вариантами расположения строительных форм на плоскости. Педагог продолжает формировать умение у детей сооружать элементарные постройки по образцу, поддерживает желание строить что-то самостоятельно; способствует пониманию пространственных соотношений. Педагог учит детей пользоваться дополнительными сюжетными игрушками, соразмерными масштабам построек (маленькие машинки для маленьких гаражей и тому подобное). По окончании игры приучает убирать все на место. Знакомит детей с простейшими пластмассовыми конструкторами. Учит совместно с взрослым конструировать башенки, домики, машины. В летнее время педагог развивает интерес у детей к строительным играм с использованием природного материала (песок, вода, желуди, камешки и тому подобное).

Музыкальная деятельность.

1) Слушание: педагог учит детей внимательно слушать спокойные и бодрые песни, музыкальные пьесы разного характера, понимать, о чем (о ком) поется, и эмоционально реагировать на содержание; учит детей различать звуки по высоте (высокое и низкое звучание колокольчика, фортепьяно, металлофона).

2) Пение: педагог вызывает активность детей при подпевании и пении; развивает умение подпевать фразы в песне (совместно с педагогом); поощряет сольное пение.

3) Музыкально-ритмические движения: педагог развивает у детей эмоциональность и образность восприятия музыки через движения; продолжает формировать у детей способность воспринимать и воспроизводить движения, показываемые взрослым (хлопать, притопывать ногой, полуприседать, совершать повороты кистей рук и так далее); учит детей начинать движение с началом музыки и заканчивать с её окончанием; передавать образы (птичка летает, заяка прыгает, мишка косолапый идет); педагог совершенствует умение ходить и бегать (на носках, тихо; высоко и низко поднимая ноги; прямым галопом), выполнять плясовые движения в кругу, в рассыпную, менять движения с изменением характера музыки или содержания песни.

Театрализованная деятельность.

Педагог пробуждает интерес детей к театрализованной игре, создает условия для её проведения. Формирует умение следить за развитием действия в играх-драматизациях и кукольных спектаклях, созданных силами взрослых и старших детей. Педагог учит детей имитировать характерные действия персонажей (птички летают, козленок скачет), передавать эмоциональное состояние человека (мимикой, позой, жестом, движением). Знакомит детей с приемами вождения настольных кукол. Учит сопровождать движения простой песенкой. Педагог поощряет у детей желание действовать с элементами костюмов (шапочки, воротнички и так далее) и атрибутами как внешними символами роли.

Культурно-досуговая деятельность.

Педагог создает эмоционально-положительный климат в группе и ДОО для обеспечения у детей чувства комфортности, уюта и защищенности; формирует у детей умение самостоятельной работы детей с художественными материалами. Привлекает детей к посильному участию в играх с пением, театрализованных представлениях (кукольный театр; инсценирование русских народных сказок), забавах, развлечениях (тематических, спортивных) и праздниках. Развивает умение следить за действиями игрушек, сказочных героев, адекватно реагировать на них. Формирует навык перевоплощения детей в образы сказочных героев.

От 3 лет до 4 лет.

В области художественно-эстетического развития основными задачами образовательной деятельности являются:

1) приобщение к искусству:

продолжать развивать художественное восприятие, подводить детей к восприятию произведений искусства (разглядывать и чувствовать); воспитывать интерес к искусству;

формировать понимание красоты произведений искусства, потребность общения с искусством;

развивать у детей эстетические чувства при восприятии музыки, изобразительного, народного декоративно-прикладного искусства; содействовать

возникновению положительного эмоционального отклика на красоту окружающего мира, выраженного в произведениях искусства;

формировать патриотическое отношение и чувство сопричастности к природе родного края, к семье в процессе музыкальной, изобразительной, театрализованной деятельности;

знакомить детей с элементарными средствами выразительности в разных видах искусства (музыке, изобразительном искусстве, театрализованной деятельности);

готовить детей к посещению кукольного театра, выставки детских работ и так далее;

приобщать детей к участию в концертах, праздниках в семье и ДОО: исполнение танца, песни, чтение стихов;

2) изобразительная деятельность:

формировать у детей интерес к занятиям изобразительной деятельностью;

формировать у детей знания в области изобразительной деятельности;

развивать у детей эстетическое восприятие;

формировать умение у детей видеть цельный художественный образ в единстве изобразительно-выразительных средств колористической, композиционной и смысловой трактовки;

формировать умение у детей в рисовании, лепке, аппликации изображать простые предметы и явления, передавая их образную выразительность;

находить связь между предметами и явлениями окружающего мира и их изображениями (в рисунке, лепке, аппликации);

развивать положительный эмоциональный отклик детей на эстетические свойства и качества предметов, на эстетическую сторону явлений природы и окружающего мира; отображать свои представления и впечатления об окружающем мире доступными графическими и живописными средствами;

формировать у детей способы зрительного и тактильного обследования различных объектов для обогащения и уточнения восприятия особенностей их формы, пропорций, цвета, фактуры;

вызывать у детей положительный эмоциональный отклик на красоту природы, произведения искусства (книжные иллюстрации, изделия народных промыслов, предметы быта и другое);

формировать умение у детей создавать как индивидуальные, так и коллективные композиции в рисунках, лепке, аппликации;

знакомить детей с народной игрушкой (филимоновской, дымковской, семеновской, богородской) для обогащения зрительных впечатлений и показа условно-обобщенной трактовки художественных образов;

переводить детей от рисования-подражания к самостоятельному творчеству;

3) конструктивная деятельность: совершенствовать

у детей конструктивные умения;

формировать умение у детей различать, называть и использовать основные строительные детали (кубики, кирпичики, пластины, цилиндры, трехгранные призмы); сооружать новые постройки, используя полученные ранее умения (накладывание, приставление, прикладывание);

формировать умение у детей использовать в постройках детали разного цвета;

4) музыкальная деятельность:

развивать у детей эмоциональную отзывчивость на музыку; знакомить детей с тремя жанрами музыкальных произведений: песней, танцем, маршем;

формировать у детей умение узнавать знакомые песни, пьесы; чувствовать характер музыки (веселый, бодрый, спокойный), эмоционально на нее реагировать; выражать свое настроение в движении под музыку;

учить детей петь простые народные песни, попевки, прибаутки, передавая их настроение и характер;

поддерживать детское экспериментирование с немusикальными (шумовыми, природными) и музыкальными звуками и исследования качеств музыкального звука: высоты, длительности, динамики, тембра;

5) театрализованная деятельность:

воспитывать у детей устойчивый интерес детей к театрализованной игре, создавать условия для её проведения;

формировать положительные, доброжелательные, коллективные взаимоотношения;

формировать умение следить за развитием действия в играх-драматизациях и кукольных спектаклях, созданных силами взрослых и старших детей;

формировать умение у детей имитировать характерные действия персонажей (птички летают, козленок скачет), передавать эмоциональное состояние человека (мимикой, позой, жестом, движением).

познакомить детей с различными видами театра (кукольным, настольным, пальчиковым, театром теней, театром на фланелеграфе);

знакомить детей с приемами вождения настольных кукол; формировать у детей умение сопровождать движения простой песенкой; вызывать желание действовать с элементами костюмов (шапочки, воротнички и так далее) и атрибутами как внешними символами роли;

формировать у детей интонационную выразительность речи в процессе театрально-игровой деятельности;

развивать у детей диалогическую речь в процессе театрально-игровой деятельности;

формировать у детей умение следить за развитием действия в драматизациях и кукольных спектаклях;

формировать у детей умение использовать импровизационные формы диалогов действующих лиц в хорошо знакомых сказках; б) культурно-досуговая деятельность:

способствовать организации культурно-досуговой деятельности детей по интересам, обеспечивая эмоциональное благополучие и отдых;

помогать детям организовывать свободное время с интересом;

создавать условия для активного и пассивного отдыха;

создавать атмосферу эмоционального благополучия в культурно-досуговой деятельности;

развивать интерес к просмотру кукольных спектаклей, прослушиванию музыкальных и литературных произведений;

формировать желание участвовать в праздниках и развлечениях; формировать основы праздничной культуры и навыки общения в ходе праздника и развлечения.

Содержание образовательной деятельности.

Приобщение к искусству.

1) Педагог подводит детей к восприятию произведений искусства, содействует возникновению эмоционального отклика на музыкальные произведения, произведения народного и профессионального изобразительного искусства. Знакомит детей с элементарными средствами выразительности в разных видах искусства (цвет, звук, форма, движение, жесты, интонация), подводит к различению видов искусства через художественный образ. Педагог формирует у детей умение сосредотачивать внимание на эстетическую сторону предметно-пространственной среды, природных явлений.

2) Педагог формирует у детей патриотическое отношение и чувства сопричастности к природе родного края, к семье в процессе музыкальной, изобразительной, театрализованной деятельности.

3) Педагог в процессе ознакомления с народным искусством: глиняными игрушками, игрушками из соломы и дерева, предметами быта и одежды; скульптурой малых форм; репродукциями картин русских художников, с детскими книгами (иллюстрации художников Ю. Васнецова, В. Сутеева, Е. Чарушина), с близкими детскому опыту живописными образами, формирует у ребёнка эстетическое и эмоционально-нравственное отношение к отражению окружающей действительности в изобразительном искусстве и художественных произведениях.

4) Педагог развивает у детей эстетическое восприятие, умение видеть красоту и своеобразие окружающего мира, вызывать у детей положительный эмоциональный отклик на красоту природы, поддерживать желание отображать полученные впечатления в продуктивных видах художественно-эстетической деятельности.

5) Педагог начинает приобщать детей к посещению кукольного театра, различных детских художественных выставок.

Изобразительная деятельность.

Педагог формирует у детей интерес к занятиям изобразительной деятельностью; воспитывает у детей художественный вкус и чувство гармонии; продолжает развивать у детей художественное восприятие, закрепляет у детей умение выделять цвет, форму, величину как особые свойства предметов,

группировать однородные предметы по нескольким сенсорным признакам: величине, форме, цвету, активно включая все органы чувств; учит детей видеть и восхищаться красотой изображенных предметов (формой, цветом) на картинах и при рассматривании народных игрушек, декоративно-прикладных изделий.

1) Рисование:

педагог формирует у детей интерес к рисованию; умение передавать в рисунках красоту окружающих предметов и природы (голубое небо с белыми облаками; кружащиеся на ветру и падающие на землю разноцветные листья; снежинки и тому подобное);

продолжает учить правильно держать карандаш, фломастер, кисть, не напрягая мышц и не сжимая сильно пальцы; формирует навык свободного движения руки с карандашом и кистью во время рисования; учит детей набирать краску на кисть: аккуратно обмакивать её всем ворсом в баночку с краской, снимать лишнюю краску о край баночки легким прикосновением ворса, хорошо промывать кисть, прежде чем набрать краску другого цвета; приучает детей осушать промытую кисть о мягкую тряпочку или бумажную салфетку; закрепляет знание названий цветов (красный, синий, зеленый, желтый, белый, черный); знакомит детей с оттенками (розовый, голубой, серый); педагог обращает внимание детей на подбор цвета, соответствующего изображаемому предмету; учит детей ритмичному нанесению линий, штрихов, пятен, мазков (оппадают с деревьев листочки, идет дождь, «снег, снег кружится, белая вся улица», «дождик, дождик, кап, кап, кап...»);

педагог формирует у детей умение изображать простые предметы, рисовать прямые линии (короткие, длинные) в разных направлениях, перекрещивать их (полоски, ленточки, дорожки, заборчик, клетчатый платочек и другое); подводит детей к изображению предметов разной формы (округлая, прямоугольная) и предметов, состоящих из комбинаций разных форм и линий (неваляшка, снеговик, цыпленок, тележка, вагончик и другое); формирует у детей умение создавать несложные сюжетные композиции, повторяя изображение одного предмета (елочки на нашем участке, неваляшки гуляют) или изображая разнообразные предметы, насекомых и тому подобное (в траве ползают жучки и червячки; колобок катится по дорожке и другое); учит детей располагать изображения по всему листу.

2) Лепка:

педагог формирует у детей интерес к лепке; закрепляет представления детей о свойствах глины, пластилина, пластической массы и способах лепки; учит детей раскатывать комочки прямыми и круговыми движениями, соединять концы получившейся палочки, сплющивать шар, сминая его ладонями обеих рук; педагог побуждает детей украшать вылепленные предметы, используя палочку с заточенным концом; учит детей создавать предметы, состоящие из 2-3 частей, соединяя их путем прижимания друг к другу; закрепляет у детей умение аккуратно пользоваться глиной, класть комочки и вылепленные предметы на дощечку; учит детей лепить несложные предметы, состоящие из нескольких частей (неваляшка, цыпленок, пирамидка и другие); педагог предлагает объединять вылепленные фигурки в коллективную композицию (неваляшки водят хоровод, яблоки лежат на тарелке и так далее); педагог воспитывает у детей способность радоваться от восприятия результата общей работы.

3) Аппликация:

педагог приобщает детей к искусству аппликации, формирует интерес к этому виду деятельности; учит детей предварительно выкладывать (в определенной последовательности) на листе бумаги готовые детали разной формы, величины, цвета, составляя изображение (задуманное ребёнком или заданное педагогом), и наклеивать их; педагог учит детей аккуратно пользоваться клеем: намазывать его кисточкой тонким слоем на обратную сторону наклеиваемой фигуры (на специально подготовленной клеенке); прикладывать стороной, намазанной клеем, к листу бумаги и плотно прижимать салфеткой; педагог формирует у детей навык аккуратной работы; учит детей создавать в аппликации на бумаге разной формы (квадрат, розетка и другое) предметные и декоративные композиции из геометрических форм и природных материалов, повторяя и чередуя их по форме и цвету; развивает у детей чувство ритма; педагог закрепляет у детей знание формы предметов и их цвета;

4) Народное декоративно-прикладное искусство:

педагог приобщает детей к декоративной деятельности: учит украшать дымковскими узорами силуэты игрушек, вырезанных педагогом (птичка, козлик, конь и другие), и разных предметов (блюдечко, рукавички).

Конструктивная деятельность.

Педагог учит детей простейшему анализу созданных построек; вызывает чувство радости при удавшейся постройке. Учит детей располагать кирпичики, пластины вертикально (в ряд, по кругу, по периметру четырехугольника), ставить их плотно друг к другу, на определенном расстоянии (заборчик, ворота). Педагог побуждает детей к созданию вариантов конструкций, добавляя другие детали (на столбики ворот ставить трехгранные призмы, рядом со столбами - кубики и другое). Учит детей изменять постройки двумя способами: заменяя одни детали другими или надстраивая их в высоту, длину (низкая и высокая башенка, короткий и длинный поезд). Развивает у детей желание сооружать постройки по собственному замыслу. Продолжает формировать умение у детей обыгрывать постройки, объединять их по сюжету: дорожка и дома - улица; стол, стул, диван - мебель для кукол. Педагог приучает детей после игры аккуратно складывать детали в коробки. Педагог знакомит детей со свойствами песка, снега, сооружая из них постройки.

Музыкальная деятельность.

1) Слушание: педагог учит детей слушать музыкальное произведение до конца, понимать характер музыки, узнавать и определять, сколько частей в произведении; выражать свои впечатления после прослушивания словом, мимикой, жестом. Развивает у детей способность различать звуки по высоте в пределах октавы - септимы, замечать изменение в силе звучания мелодии (громко, тихо). Совершенствует у детей умение различать звучание музыкальных игрушек, детских музыкальных инструментов (музыкальный молоточек, шарманка, погремушка, барабан, бубен, металлофон и другие).

2) Пение: педагог способствует развитию у детей певческих навыков: петь без напряжения в диапазоне ре (ми) - ля (си), в одном темпе со всеми, чисто и ясно произносить слова, передавать характер песни (весело, протяжно, ласково, напевно).

3) Песенное творчество: педагог учит детей допевать мелодии колыбельных песен на слог «баю-баю» и веселых мелодий на слог «ля-ля». Способствует у детей формированию навыка сочинительства веселых и грустных мелодий по образцу.

4) Музыкально-ритмические движения:

педагог учит детей двигаться в соответствии с двухчастной формой музыки и силой её звучания (громко, тихо); реагировать на начало звучания музыки и её окончание. Совершенствует у детей навыки основных движений (ходьба и бег). Учит детей маршировать вместе со всеми и индивидуально, бегать легко, в умеренном и быстром темпе под музыку. Педагог улучшает качество исполнения танцевальных движений: притопывания попеременно двумя ногами и одной ногой. Развивает у детей умение кружиться в парах, выполнять прямой галоп, двигаться под музыку ритмично и согласно темпу и характеру музыкального произведения с предметами, игрушками и без них. Педагог способствует у детей развитию навыков выразительной и эмоциональной передачи игровых и сказочных образов: идет медведь, крадется кошка, бегают мышата, скачет зайка, ходит петушок, клюют зернышки цыплята, летают птички и так далее;

педагог активизирует танцевально-игровое творчество детей; поддерживает у детей самостоятельность в выполнении танцевальных движений под плясовые мелодии; учит детей точности выполнения движений, передающих характер изображаемых животных;

педагог поощряет детей в использовании песен, музыкально-ритмических движений, музыкальных игр в повседневной жизни и различных видах досуговой деятельности (праздниках, развлечениях и других видах досуговой деятельности);

5) Игра на детских музыкальных инструментах:

педагог знакомит детей с некоторыми детскими музыкальными инструментами: дудочкой, металлофоном, колокольчиком, бубном, погремушкой, барабаном, а также их звучанием; учит детей подыгрывать на детских ударных музыкальных инструментах. Формирует умение у детей сравнивать разные по звучанию детские музыкальные инструменты (предметы) в процессе манипулирования, звукоизвлечения;

поощряет детей в самостоятельном экспериментировании со звуками в разных видах деятельности, исследовании качества музыкального звука: высоты, длительности, тембра.

Театрализованная деятельность.

Педагог формирует у детей интерес к театрализованной деятельности, знакомит детей с различными видами театра (настольный, плоскостной, театр игрушек) и умением использовать их в самостоятельной игровой деятельности. Учит передавать песенные, танцевальные характеристики персонажей (ласковая кошечка, мишка косолапый, маленькая птичка и так далее). Формирует умение использовать в игре различные шапочки, воротники, атрибуты. Педагог поощряет участие детей в играх-драматизациях, формирует умение следить за сюжетом.

Культурно-досуговая деятельность.

1) Педагог организует культурно-досуговую деятельность детей по интересам, обеспечивая эмоциональное благополучие и отдых.

2) Педагог учит детей организовывать свободное время с пользой. Развивает умение проявлять интерес к различным видам досуговой деятельности (рассматривание иллюстраций, рисование, пение и так далее), создает атмосферу эмоционального благополучия. Побуждает к участию в развлечениях (играх-забавах, музыкальных рассказах, просмотрах настольного театра и так далее). Формирует желание участвовать в праздниках. Педагог знакомит с культурой поведения в ходе праздничных мероприятий.

От 4 лет до 5 лет.

В области художественно-эстетического развития основными задачами образовательной деятельности являются:

1) приобщение к искусству:

продолжать развивать у детей художественное и эстетическое восприятие в процессе ознакомления с произведениями разных видов искусства; развивать воображение, художественный вкус;

формировать у детей умение сравнивать произведения различных видов искусства;

развивать отзывчивость и эстетическое сопереживание на красоту окружающей действительности;

развивать у детей интерес к искусству как виду творческой деятельности человека;

познакомить детей с видами и жанрами искусства, историей его возникновения, средствами выразительности разных видов искусства;

формировать понимание красоты произведений искусства, потребность общения с искусством;

формировать у детей интерес к детским выставкам, спектаклям; желание посещать театр, музей и тому подобное;

приобщать детей к лучшим образцам отечественного и мирового искусства, воспитывать патриотизм и чувства гордости за свою страну, край в процессе ознакомления с различными видами искусства;

2) изобразительная деятельность:

продолжать развивать интерес детей и положительный отклик к различным видам изобразительной деятельности;

продолжать у детей развивать эстетическое восприятие, образные представления, воображение, эстетические чувства, художественно-творческие способности;

развивать у детей художественное восприятие, умение последовательно внимательно рассматривать произведения искусства и предметы окружающего мира; соотносить увиденное с собственным опытом;

продолжать формировать у детей умение рассматривать и обследовать предметы, в том числе с помощью рук;

обогащать представления детей об изобразительном искусстве (иллюстрации к произведениям детской литературы, репродукции произведений живописи, народное декоративное искусство, скульптура малых форм и другое) как основе развития творчества;

формировать у детей умение выделять и использовать средства выразительности в рисовании, лепке, аппликации;

продолжать формировать у детей умение создавать коллективные произведения в рисовании, лепке, аппликации;

закреплять у детей умение сохранять правильную позу при рисовании: не горбиться, не наклоняться низко над столом, к мольберту; сидеть свободно, не напрягаясь;

приучать детей быть аккуратными: сохранять свое рабочее место в порядке, по окончании работы убирать все со стола;

поощрять детей воплощать в художественной форме свои представления, переживания, чувства, мысли; поддерживать личностное творческое начало в процессе восприятия прекрасного и собственной изобразительной деятельности;

развивать художественно-творческие способности у детей в различных видах изобразительной деятельности;

создавать условия для самостоятельного художественного творчества детей; воспитывать у детей желание проявлять дружелюбие при оценке работ других детей;

3) конструктивная деятельность:

продолжать развивать у детей способность различать и называть строительные детали (куб, пластина, кирпичик, брусок); использовать их с учётом конструктивных свойств (устойчивость, форма, величина);

формировать умение у детей сооружать постройки из крупного и мелкого строительного материала;

обучать конструированию из бумаги;

приобщать детей к изготовлению поделок из природного материала.

4) музыкальная деятельность:

продолжать развивать у детей интерес к музыке, желание её слушать, вызывать эмоциональную отзывчивость при восприятии музыкальных произведений;

обогащать музыкальные впечатления детей, способствовать дальнейшему развитию основ музыкальной культуры;

воспитывать слушательскую культуру детей;

развивать музыкальность детей;

воспитывать интерес и любовь к высокохудожественной музыке; продолжать формировать умение у детей различать средства выразительности в музыке, различать звуки по высоте;

поддерживать у детей интерес к пению;

способствовать освоению элементов танца и ритмопластики для создания музыкальных двигательных образов в играх, драматизациях, инсценировании;

способствовать освоению детьми приемов игры на детских музыкальных инструментах;

поощрять желание детей самостоятельно заниматься музыкальной деятельностью;

5) театрализованная деятельность:

продолжать развивать интерес детей к театрализованной деятельности; формировать опыт социальных навыков поведения, создавать условия для развития творческой активности детей;

учить элементам художественно-образных выразительных средств (интонация, мимика, пантомимика);

активизировать словарь детей, совершенствовать звуковую культуру речи, интонационный строй, диалогическую речь;

познакомить детей с различными видами театра (кукольный, музыкальный, детский, театр зверей и другое);

формировать у детей простейшие образно-выразительные умения, имитировать характерные движения сказочных животных;

развивать эстетический вкус, воспитывать чувство прекрасного, побуждать нравственно-эстетические и эмоциональные переживания;

побуждать интерес творческим проявлениям в игре и игровому общению со сверстниками.

б) культурно-досуговая деятельность:

развивать умение организовывать свободное время с пользой; поощрять желание заниматься интересной самостоятельной деятельностью, отмечать красоту окружающего мира (кружение снежинок, пение птиц, шелест деревьев и прочее) и передавать это в различных видах деятельности (изобразительной, словесной, музыкальной);

развивать интерес к развлечениям, знакомящим с культурой и традициями народов страны;

осуществлять патриотическое и нравственное воспитание, приобщать к художественной культуре, эстетико-эмоциональному творчеству;

приобщать к праздничной культуре, развивать желание принимать участие в праздниках (календарных, государственных, народных);

формировать чувства причастности к событиям, происходящим в стране;

развивать индивидуальные творческие способности и художественные наклонности ребёнка;

вовлекать детей в процесс подготовки разных видов развлечений; формировать желание участвовать в кукольном спектакле, музыкальных и литературных композициях, концертах.

Содержание образовательной деятельности.

Приобщение к искусству.

1) Педагог продолжает приобщать детей к восприятию искусства, развивать интерес к нему; поощряет выражение эстетических чувств, проявление эмоций при рассматривании предметов народного и декоративно-прикладного искусства, прослушивании произведений музыкального фольклора; знакомит детей с творческими профессиями (артист, художник, композитор, писатель); педагог, в процессе ознакомления детей с различными видами искусства, воспитывает патриотизм и чувства гордости за свою страну, края.

2) Педагог учит узнавать и называть предметы и явления природы, окружающей действительности в художественных образах (литература, музыка, изобразительное искусство); развивает у детей умение различать жанры и виды искусства: стихи, проза, загадки (литература), песни, танцы (музыка), картина (репродукция), скульптура (изобразительное искусство), здание и сооружение (архитектура); учит детей выделять и называть основные средства выразительности (цвет, форма, величина, ритм, движение, жест, звук) и создавать свои художественные образы в изобразительной, музыкальной, конструктивной деятельности.

3) Педагог знакомит детей с жанрами живописи (натюрморт, пейзаж, портрет), с разными по художественному образу и настроению произведениями; знакомит детей со средствами выразительности живописи (цвет, линия, композиция); многообразием цветов и оттенков, форм, фактуры в предметах и явлениях окружающего мира.

4) Педагог знакомит детей со скульптурой, способами создания скульптуры (пластика, высекание), средствами выразительности (объемность, статика и движение, материал); особенностями её содержания - отображение животных (анималистика), портреты человека и бытовые сценки.

5) Педагог знакомит детей с архитектурой; формирует представления о том, что дома, в которых они живут (ДОО, общеобразовательная организация, другие здания) - это архитектурные сооружения; учит видеть, что дома бывают разные по форме, высоте, длине, с разными окнами, с разным количеством этажей, подъездов и так далее; способствует развитию у детей интереса к различным строениям, расположенным вокруг ДОО (дома, в которых живут ребёнок и его друзья, общеобразовательная организация, кинотеатр); привлекает внимание детей к сходству и различиям разных зданий, поощряет самостоятельное выделение частей здания, его особенностей; учит детей замечать различия в сходных по форме и строению зданиях (форма и величина входных дверей, окон и других частей); педагог поощряет стремление детей изображать в рисунках, аппликации реальные и сказочные строения.

6) Педагог организовывает посещение музея (совместно с родителями (законными представителями)), рассказывает о назначении музея; развивает у детей интерес к посещению кукольного театра, выставок.

7) Педагог закрепляет знания детей о книге, книжной иллюстрации; знакомит детей с библиотекой как центром хранения книг, созданных писателями и поэтами.

8) Педагог знакомит детей с произведениями народного искусства (потешки, сказки, загадки, песни, хороводы, заклички, изделия народного декоративно-прикладного искусства).

9) Педагог поощряет проявление детских предпочтений: выбор детьми любимых песен, иллюстраций, предметов народных промыслов, пояснение детьми выбора; воспитывает у детей бережное отношение к произведениям искусства.

Изобразительная деятельность.

1) Рисование:

педагог продолжает формировать у детей умение рисовать отдельные предметы и создавать сюжетные композиции, повторяя изображение одних и тех же предметов

(неваляшки гуляют, деревья на нашем участке зимой, цыплята гуляют по травке) и добавляя к ним другие (солнышко, падающий снег и так далее); формирует и закрепляет у детей представления о форме предметов (круглая, овальная, квадратная, прямоугольная, треугольная), величине, расположении частей; педагог помогает детям при передаче сюжета располагать изображения на всем листе в соответствии с содержанием действия и включенными в действие объектами; направляет внимание детей на передачу соотношения предметов по величине: дерево высокое, куст ниже дерева, цветы ниже куста; продолжает закреплять и обогащать представления детей о цветах и оттенках окружающих предметов и объектов природы; педагог формирует у детей умение к уже известным цветам и оттенкам добавить новые (коричневый, оранжевый, светло-зеленый); формирует у детей представление о том, как можно получить эти цвета; учит детей смешивать краски для получения нужных цветов и оттенков; развивает у детей желание использовать в рисовании, аппликации разнообразные цвета, обращает внимание детей на многоцветие окружающего мира; педагог закрепляет у детей умение правильно держать карандаш, кисть, фломастер, цветной мелок; использовать их при создании изображения; учит детей закрашивать рисунки кистью, карандашом, проводя линии и штрихи только в одном направлении (сверху вниз или слева направо); ритмично наносить мазки, штрихи по всей форме, не выходя за пределы контура; проводить широкие линии всей кистью, а узкие линии и точки - концом ворса кисти; закрепляет у детей умение чисто промывать кисть перед использованием краски другого цвета; к концу года педагог формирует у детей умение получать светлые и темные оттенки цвета, изменяя нажим на карандаш; формирует у детей умение правильно передавать расположение частей при рисовании сложных предметов (кукла, зайчик и другие) и соотносить их по величине.

2) Народное декоративно-прикладное искусство:

педагог продолжает у детей формировать умение создавать декоративные композиции по мотивам дымковских, филимоновских узоров. Учит детей использовать дымковские и филимоновские изделия для развития эстетического восприятия прекрасного и в качестве образцов для создания узоров в стиле этих росписей (для росписи могут использоваться вылепленные детьми игрушки и силуэты игрушек, вырезанные из бумаги). Педагог знакомит детей с Городецкими

изделиями. Учит детей выделять элементы городецкой росписи (бутоны, купавки, розаны, листья); видеть и называть цвета, используемые в росписи.

3) Лепка:

педагог продолжает развивать интерес детей к лепке; совершенствует у детей умение лепить из глины (из пластилина, пластической массы). Закрепляет у детей приемы лепки, освоенные в предыдущих группах; учит детей прищипыванию с легким оттягиванием всех краев сплюснутого шара, вытягиванию отдельных частей из целого куска, прищипыванию мелких деталей (ушки у котенка, клюв у птички). Педагог учит детей сглаживать пальцами поверхность вылепленного предмета, фигурки. Учит детей приемам вдавливания середины шара, цилиндра для получения полый формы. Знакомит с приемами использования стеки. Поощряет стремление украшать вылепленные изделия узором при помощи стеки. Педагог закрепляет у детей приемы аккуратной лепки.

4) Аппликация:

педагог развивает у детей интерес к аппликации, усложняя её содержание и расширяя возможности создания разнообразных изображений. Формирует у детей умение правильно держать ножницы и пользоваться ими. Обучает детей вырезыванию, начиная с формирования навыка разрезания по прямой сначала коротких, а затем длинных полос. Учит детей составлять из полос изображения разных предметов (забор, скамейка, лесенка, дерево, кустик и другое). Учит детей вырезать круглые формы из квадрата и овальные из прямоугольника путем скругления углов; использовать этот прием для изображения в аппликации овощей, фруктов, ягод, цветов и тому подобное. Педагог продолжает расширять количество изображаемых в аппликации предметов (птицы, животные, цветы, насекомые, дома, как реальные, так и воображаемые) из готовых форм. Учит детей преобразовывать эти формы, разрезая их на две или четыре части (круг - на полукруги, четверти; квадрат - на треугольники и так далее). Закрепляет у детей навыки аккуратного вырезывания и наклеивания. Педагог поощряет проявление активности и творчества.

Конструктивная деятельность.

1) Педагог продолжает развивать у детей способность различать и называть строительные детали (куб, пластина, кирпичик, брусок); учит использовать их с учётом конструктивных свойств (устойчивость, форма, величина).

2) Педагог развивает у детей умение устанавливать ассоциативные связи, предлагая вспомнить, какие похожие сооружения дети видели. Учит анализировать образец постройки: выделять основные части, различать и соотносить их по величине и форме, устанавливать пространственное расположение этих частей относительно друг друга (в домах - стены, вверху - перекрытие, крыша; в автомобиле - кабина, кузов и так далее).

3) Педагог побуждает детей создавать постройки разной конструктивной сложности (гараж для нескольких автомашин, дом в 2-3 этажа, широкий мост для проезда автомобилей или поездов, идущих в двух направлениях и другое). Развивает у детей умение использовать в сюжетно-ролевой игре постройки из строительного материала. Учит детей самостоятельно измерять постройки (по высоте, длине и ширине), соблюдать заданный педагогом принцип конструкции (построй такой же домик, но высокий). Учит детей сооружать постройки из крупного и мелкого строительного материала, использовать детали разного цвета для создания и украшения построек.

4) Педагог учит детей договариваться о том, что они будут строить, распределять между собой материал, согласовывать действия и совместными усилиями достигать результат.

5) Педагог обучает детей конструированию из бумаги: сгибать прямоугольный лист бумаги пополам, совмещая стороны и углы (альбом, флажки для украшения участка, поздравительная открытка), приклеивать к основной форме детали (к дому - окна, двери, трубу; к автобусу - колеса; к стулу - спинку). Приобщает детей к изготовлению поделок из природного материала: коры, веток, листьев, шишек, каштанов, ореховой скорлупы, соломы (лодочки, ёжики и так далее). Учит детей использовать для закрепления частей клей, пластилин; применять в поделках катушки, коробки разной величины и другие предметы.

Музыкальная деятельность.

1) Слушание: педагог формирует навыки культуры слушания музыки (не отвлекаться, дослушивать произведение до конца); педагог знакомит детей с биографиями и творчеством русских и зарубежных композиторов, о истории создания оркестра, о истории развития музыки, о музыкальных инструментах; учит детей чувствовать характер музыки, узнавать знакомые произведения, высказывать свои впечатления о прослушанном; учит детей замечать выразительные средства музыкального произведения: тихо, громко, медленно, быстро; развивает у детей способность различать звуки по высоте (высокий, низкий в пределах сексты, септимы); педагог учит детей выражать полученные впечатления с помощью слова, движения, пантомимы.

2) Пение: педагог учит детей выразительному пению, формирует умение петь протяжно, подвижно, согласованно (в пределах ре - си первой октавы); развивает у детей умение брать дыхание между короткими музыкальными фразами; формирует у детей умение петь мелодию чисто, смягчать концы фраз, четко произносить слова, петь выразительно, передавая характер музыки; учит детей петь с инструментальным сопровождением и без него (с помощью педагога).

3) Песенное творчество: педагог учит детей самостоятельно сочинять мелодию колыбельной песни и отвечать на музыкальные вопросы («Как тебя зовут?», «Что ты хочешь, кошечка?», «Где ты?»); формирует у детей умение импровизировать мелодии на заданный текст.

4) Музыкально-ритмические движения: педагог продолжает формировать у детей навык ритмичного движения в соответствии с характером музыки; учит детей самостоятельно менять движения в соответствии с двух- и трехчастной формой музыки; совершенствует танцевальные движения детей: прямой галоп, пружинка, кружение по одному и в парах; учит детей двигаться в парах по кругу в танцах и хороводах, ставить ногу на носок и на пятку, ритмично хлопать в ладоши, выполнять простейшие перестроения (из круга в рассыпную и обратно), подскоки; продолжает совершенствовать у детей навыки основных движений (ходьба: «торжественная», спокойная, «таинственная»; бег: легкий, стремительный).

5) Развитие танцевально-игрового творчества: педагог способствует у детей развитию эмоционально-образного исполнения музыкально-игровых упражнений

(кружатся листочки, падают снежинки) и сценок, используя мимику и пантомиму (зайка веселый и грустный, хитрая лисичка, сердитый волк и так далее); учит детей инсценированию песен и постановке небольших музыкальных спектаклей.

б) Игра на детских музыкальных инструментах:

педагог формирует у детей умение подыгрывать простейшие мелодии на деревянных ложках, погремушках, барабане, металлофоне;

способствует реализации музыкальных способностей ребёнка в повседневной жизни и различных видах досуговой деятельности (праздники, развлечения и другое).

Театрализованная деятельность.

Педагог продолжает развивать и поддерживать интерес детей к театрализованной игре путем приобретения более сложных игровых умений и навыков (способность передавать художественный образ, следить за развитием и взаимодействием персонажей). Организует с детьми игровые этюды для развития восприятия, воображения, внимания, мышления. Педагог учит детей разыгрывать простые представления на основе знакомого литературного и сказочного сюжета; использовать для воплощения образа известные выразительные средства (интонацию, мимику, жест). Учит чувствовать и понимать эмоциональное состояние героя, вступать в ролевое взаимодействие с другими персонажами. Развивает навык режиссерской игры, создавая для этого специальные условия (место, материалы, атрибуты). Побуждает детей использовать в театрализованных играх образные игрушки и различные виды театра (бибабо, настольный, плоскостной). Педагог формирует у детей умение использовать в театрализованных играх образные игрушки, самостоятельно вылепленные фигурки из глины, пластмассы, пластилина. Поощряет проявление инициативы и самостоятельности в выборе роли, сюжета, средств перевоплощения; предоставляет возможность для экспериментирования при создании одного и того же образа. Учит чувствовать и понимать эмоциональное состояние героя, вступать в ролевое взаимодействие с другими персонажами. Способствует разностороннему развитию детей в театрализованной деятельности путем прослеживания количества и характера исполняемых каждым ребёнком ролей. Педагог продолжает использовать возможности педагогического театра (взрослых)

для накопления эмоционально-чувственного опыта, понимания детьми комплекса выразительных средств, применяемых в спектакле.

Культурно-досуговая деятельность.

Педагог развивает умение детей организовывать свой досуг с пользой. Осуществляет патриотическое и нравственное воспитание, приобщает к художественной культуре, эстетико-эмоциональному творчеству. Побуждает к самостоятельной организации выбранного вида деятельности (художественной, познавательной, музыкальной и другое). Вовлекает детей в процесс подготовки к развлечениям (концерт, кукольный спектакль, вечер загадок и прочее). Знакомит с традициями и культурой народов страны, воспитывает чувство гордости за свою страну (населенный пункт). Приобщает к праздничной культуре, развивает желание принимать участие в праздниках (календарных, государственных, народных). Развивает творческие способности. Активизирует желание посещать творческие объединения дополнительного образования. Педагог развивает индивидуальные творческие способности и художественные наклонности детей. Педагог привлекает детей к процессу подготовки разных видов развлечений; формирует желание участвовать в кукольном спектакле, музыкальных и литературных композициях, концертах. В процессе организации и проведения развлечений педагог заботится о формировании потребности заниматься интересным и содержательным делом.

От 5 лет до 6 лет.

В области художественно-эстетического развития основными задачами образовательной деятельности являются:

1) приобщение к искусству:

продолжать развивать эстетическое восприятие, эстетические чувства, эмоции, эстетический вкус, интерес к искусству; умение наблюдать и оценивать прекрасное в окружающей действительности, природе;

развивать эмоциональный отклик на проявления красоты в окружающем мире, произведениях искусства и собственных творческих работах; способствовать освоению эстетических оценок, суждений;

формировать духовно-нравственные качества, в процессе ознакомления с различными видами искусства духовно-нравственного содержания; формировать

бережное отношение к произведениям искусства; активизировать проявление эстетического отношения к окружающему миру (искусству, природе, предметам быта, игрушкам, социальным явлениям);

развивать эстетические интересы, эстетические предпочтения, желание познавать искусство и осваивать изобразительную и музыкальную деятельность;

продолжать развивать у детей стремление к познанию культурных традиций своего народа через творческую деятельность;

продолжать формировать умение выделять, называть, группировать произведения по видам искусства (литература, музыка, изобразительное искусство, архитектура, балет, театр, цирк, фотография);

продолжать знакомить детей с жанрами изобразительного и музыкального искусства; продолжать знакомить детей с архитектурой;

расширять представления детей о народном искусстве, музыкальном фольклоре, художественных промыслах; развивать интерес к участию в фольклорных праздниках;

продолжать формировать умение выделять и использовать в своей изобразительной, музыкальной, театрализованной деятельности средства выразительности разных видов искусства, знать и называть материалы для разных видов художественной деятельности;

уметь называть вид художественной деятельности, профессию и людей, которые работают в том или ином виде искусства;

поддерживать личностные проявления детей в процессе освоения искусства и собственной творческой деятельности: самостоятельность, инициативность, индивидуальность, творчество.

организовать посещение выставки, театра, музея, цирка;

2) изобразительная деятельность:

продолжать развивать интерес детей к изобразительной деятельности;

развивать художественно-творческих способностей в продуктивных видах детской деятельности;

обогащать у детей сенсорный опыт, развивая органы восприятия: зрение, слух, обоняние, осязание, вкус;

закреплять у детей знания об основных формах предметов и объектов природы;
развивать у детей эстетическое восприятие, желание созерцать красоту окружающего мира;

в процессе восприятия предметов и явлений развивать у детей мыслительные операции: анализ, сравнение, уподобление (на что похоже), установление сходства и различия предметов и их частей, выделение общего и единичного, характерных признаков, обобщение;

формировать умение у детей передавать в изображении не только основные свойства предметов (форма, величина, цвет), но и характерные детали, соотношение предметов и их частей по величине, высоте, расположению относительно друг друга;

совершенствовать у детей изобразительные навыки и умения, формировать художественно-творческие способности;

развивать у детей чувство формы, цвета, пропорций;

поддерживать у детей стремление самостоятельно сочетать знакомые техники, помогать осваивать новые, по собственной инициативе объединять разные способы изображения;

обогащать содержание изобразительной деятельности в соответствии с задачами познавательного и социального развития детей;

инициировать выбор сюжетов о семье, жизни в ДОО, а также о бытовых, общественных и природных явлениях (воскресный день в семье, группа на прогулке, профессии близких взрослых, любимые праздники, средства связи в их атрибутом воплощении, ферма, зоопарк, лес, луг, аквариум, герои и эпизоды из любимых сказок и мультфильмов);

продолжать знакомить детей с народным декоративно-прикладным искусством (Городецкая роспись, Полховско-майданская роспись, Гжельская роспись), расширять представления о народных игрушках (городецкая игрушка, богородская игрушка, матрешка, бирюльки);

развивать декоративное творчество детей (в том числе коллективное); поощрять детей воплощать в художественной форме свои представления, переживания, чувства, мысли; поддерживать личностное творческое начало;

формировать у детей умение организовывать свое рабочее место, готовить все необходимое для занятий; работать аккуратно, экономно расходовать материалы, сохранять рабочее место в чистоте, по окончании работы приводить его в порядок;

3) конструктивная деятельность:

продолжать развивать умение детей устанавливать связь между создаваемыми постройками и тем, что они видят в окружающей жизни; создавать разнообразные постройки и конструкции;

поощрять у детей самостоятельность, творчество, инициативу, дружелюбие;

4) музыкальная деятельность:

продолжать формировать у детей эстетическое восприятие музыки, умение различать жанры музыкальных произведений (песня, танец, марш);

развивать у детей музыкальную память, умение различать на слух звуки по высоте, музыкальные инструменты;

формировать у детей музыкальную культуру на основе знакомства с классической, народной и современной музыкой; накапливать представления о жизни и творчестве композиторов;

продолжать развивать у детей интерес и любовь к музыке, музыкальную отзывчивость на нее;

продолжать развивать у детей музыкальные способности детей: звуковысотный, ритмический, тембровый, динамический слух;

развивать у детей умение творческой интерпретации музыки разными средствами художественной выразительности;

способствовать дальнейшему развитию у детей навыков пения, движений под музыку, игры и импровизации мелодий на детских музыкальных инструментах; творческой активности детей;

развивать у детей умение сотрудничества в коллективной музыкальной деятельности;

5) театрализованная деятельность:

знакомить детей с различными видами театрального искусства (кукольный театр, балет, опера и прочее);

знакомить детей с театральной терминологией (акт, актер, антракт, кулисы и так далее);

развивать интерес к сценическому искусству;

создавать атмосферу творческого выбора и инициативы для каждого ребёнка; развивать личностные качества (коммуникативные навыки, партнерские взаимоотношения;

воспитывать доброжелательность и контактность в отношениях со сверстниками;

развивать навыки действий с воображаемыми предметами; способствовать развитию навыков передачи образа различными способами (речь, мимика, жест, пантомима и прочее);

создавать условия для показа результатов творческой деятельности, поддерживать инициативу изготовления декораций, элементов костюмов и атрибутов;

б) культурно-досуговая деятельность:

развивать желание организовывать свободное время с интересом и пользой. Формировать основы досуговой культуры во время игр, творчества, прогулки и прочее;

создавать условия для проявления культурных потребностей и интересов, а также их использования в организации своего досуга;

формировать понятия праздничный и будний день, понимать их различия;

знакомить с историей возникновения праздников, воспитывать бережное отношение к народным праздничным традициям и обычаям;

развивать интерес к участию в праздничных программах и вызывать желание принимать участие в подготовке помещений к ним (украшение флажками, гирляндами, цветами и прочее);

формировать внимание и отзывчивость к окружающим людям во время праздничных мероприятий (поздравлять, приглашать на праздник, готовить подарки и прочее);

воспитывать интерес к народной культуре, продолжать знакомить с традициями народов страны; воспитывать интерес и желание участвовать в народных праздниках и развлечениях;

поддерживать интерес к участию в творческих объединениях дополнительного образования в ДОО и вне её.

Содержание образовательной деятельности.

Приобщение к искусству.

1) Педагог продолжает формировать у детей интерес к музыке, живописи, народному искусству, воспитывать бережное отношение к произведениям искусства. Развивает у детей эстетические чувства, эмоции, эстетический вкус, эстетическое восприятие произведений искусства, формирует умение выделять их выразительные средства. Учит соотносить художественный образ и средства выразительности, характеризующие его в разных видах искусства, подбирать материал и пособия для самостоятельной художественной деятельности. Формирует у детей умение выделять, называть, группировать произведения по видам искусства: литература, музыка, изобразительное искусство, архитектура, театр, цирк.

2) Педагог продолжает развивать у детей стремление к познанию культурных традиций через творческую деятельность (изобразительную, музыкальную, театрализованную, культурно-досуговую).

3) Педагог формирует духовно-нравственные качества в процессе ознакомления с различными видами искусства духовно-нравственного содержания;

4) Педагог продолжает знакомить детей (без запоминания) с видами изобразительного искусства: графика, декоративно-прикладное искусство, живопись, скульптура, фотоискусство. Педагог продолжает знакомить детей с основными жанрами изобразительного искусства: натюрморт, пейзаж, портрет. Формирует у детей умение выделять и использовать в своей изобразительной, музыкальной, театрализованной деятельности средства выразительности разных видов искусства, называть материалы для разных видов художественной деятельности.

5) Педагог знакомит детей с произведениями живописи (И.И. Шишкин, И.И. Левитан, В.А. Серов, И.Э. Грабарь, П.П. Кончаловский и другими), изображением родной природы в картинах художников. Расширяет представления о графике (ее

выразительных средствах). Знакомить с творчеством художников- иллюстраторов детских книг (Ю.А. Васнецов, Е.М. Рачев, Е.И. Чарушин, И.Я. Билибин и другие). Знакомит с творчеством русских и зарубежных композиторов, а также детских композиторов-песенников (И.С. Бах, В.А. Моцарт, П.И. Чайковский, М.И. Глинка, С.С. Прокофьев, В.Я. Шаинский и другими).

6) Педагог продолжает знакомить детей с архитектурой. Закрепляет у детей знания о том, что существуют различные по назначению здания: жилые дома, магазины, театры, кинотеатры и другое. Обращает внимание детей на сходства и различия архитектурных сооружений одинакового назначения: форма, пропорции (высота, длина, украшения - декор и так далее). Подводит детей к пониманию зависимости конструкции здания от его назначения: жилой дом, театр, храм и так далее. Развивает у детей наблюдательность, учит внимательно рассматривать здания, замечать их характерные особенности, разнообразие пропорций, конструкций, украшающих деталей. При чтении литературных произведений, сказок обращает внимание детей на описание сказочных домиков (теремок, рукавичка, избушка на курьих ножках), дворцов.

7) Расширяет представления детей о народном искусстве, фольклоре, музыке и художественных промыслах. Педагог знакомит детей с видами и жанрами фольклора. Поощряет участие детей в фольклорных развлечениях и праздниках.

8) Педагог поощряет активное участие детей в художественной деятельности как по собственному желанию, так и под руководством взрослых.

9) Педагог расширяет представления детей о творческих профессиях, их значении, особенностях: художник, композитор, музыкант, актер, артист балета и другие. Педагог закрепляет и расширяет знания детей о телевидении, музеях, театре, цирке, кино, библиотеке; формирует желание посещать их.

Изобразительная деятельность.

1) Педагог продолжает развивать интерес детей к изобразительной деятельности. Выявляет задатки у детей и развивает на их основе художественно-творческие способности в продуктивных видах детской деятельности. Педагог обогащает сенсорный опыт детей; закрепляет знания об основных формах предметов и объектов природы. Развивает у детей эстетическое восприятие, учит созерцать

красоту окружающего мира. Развивает у детей способность наблюдать, всматриваться (вслушиваться) в явления и объекты природы, замечать их изменения (например, как изменяются форма и цвет медленно плывущих облаков, как постепенно раскрывается утром и закрывается вечером венчик цветка, как изменяется освещение предметов на солнце и в тени). В процессе восприятия предметов и явлений развивает у детей мыслительные операции: анализ, сравнение, уподобление (на что похоже), установление сходства и различия предметов и их частей, выделение общего и единичного, характерных признаков, обобщения. Развивает у детей чувство формы, цвета, пропорций, учит передавать в изображении основные свойства предметов (форма, величина, цвет), характерные детали, соотношение предметов и их частей по величине, высоте, расположению относительно друг друга. Педагог продолжает совершенствовать умение детей рассматривать работы (рисунки, лепку, аппликации), радоваться достигнутому результату, замечать и выделять выразительные решения изображений.

Предметное рисование: педагог продолжает совершенствовать у детей умение передавать в рисунке образы предметов, объектов, персонажей сказок, литературных произведений. Обращает внимание детей на отличия предметов по форме, величине, пропорциям частей; побуждает их передавать эти отличия в рисунках. Учит передавать положение предметов в пространстве на листе бумаги, обращает внимание детей на то, что предметы могут по-разному располагаться на плоскости (стоять, лежать, менять положение: живые существа могут двигаться, менять позы, дерево в ветреный день - наклоняться и так далее). Учит детей передавать движения фигур. Способствует у детей овладению композиционным умениям: учит располагать предмет на листе с учётом его пропорций (если предмет вытянут в высоту, располагать его на листе по вертикали; если он вытянут в ширину, например, не очень высокий, но длинный дом, располагать его по горизонтали). Закрепляет у детей способы и приемы рисования различными изобразительными материалами (цветные карандаши, гуашь, акварель, цветные мелки, пастель, сангина, угольный карандаш, фломастеры, разнообразные кисти и тому подобное). Выбатывает у детей навыки рисования контура предмета простым карандашом с легким нажимом

на него, чтобы при последующем закрашивании изображения не оставалось жестких, грубых линий, пачкающих рисунок.

Педагог учит детей рисовать акварелью в соответствии с её спецификой (прозрачностью и легкостью цвета, плавностью перехода одного цвета в другой). Учит рисовать кистью разными способами: широкие линии - всем ворсом, тонкие - концом кисти; наносить мазки, прикладывая кисть всем ворсом к бумаге, рисовать концом кисти мелкие пятнышки. Педагог закрепляет знания детей об уже известных цветах, знакомит с новыми цветами (фиолетовый) и оттенками (голубой, розовый, темно-зеленый, сиреневый), развивать чувство цвета. Учит детей смешивать краски для получения новых цветов и оттенков (при рисовании гуашью) и высветлять цвет, добавляя в краску воду (при рисовании акварелью). При рисовании карандашами учит передавать оттенки цвета, регулируя нажим на карандаш. В карандашном исполнении дети могут, регулируя нажим, передать до трех оттенков цвета.

Сюжетное рисование: педагог учит детей создавать сюжетные композиции на темы окружающей жизни и на темы литературных произведений («Кого встретил Колобок», «Два жадных медвежонка», «Где обедал воробей?» и другие). Развивает у детей композиционные умения, учит располагать изображения на полосе внизу листа, по всему листу. Обращает внимание детей на соотношение по величине разных предметов в сюжете (дома большие, деревья высокие и низкие; люди меньше домов, но больше растущих на лугу цветов). Педагог учит располагать на рисунке предметы так, чтобы они загораживали друг друга (растущие перед домом деревья и частично его загораживающие и тому подобное).

Декоративное рисование: педагог продолжает знакомить детей с изделиями народных промыслов, закрепляет и углубляет знания о дымковской и филимоновской игрушках и их росписи; предлагает создавать изображения по мотивам народной декоративной росписи, знакомит с её цветовым строем и элементами композиции, поощряет детей за разнообразие используемых элементов. Продолжает знакомить детей с городецкой росписью, её цветовым решением, спецификой создания декоративных цветов (как правило, не чистых тонов, а оттенков), учит использовать для украшения оживки. Продолжает знакомить детей с росписью Полхов-Майдана. Педагог включает городецкую и полхов-майданскую роспись в творческую работу

детей, помогает осваивать специфику этих видов росписи. Знакомит детей с региональным (местным) декоративным искусством. Учит детей составлять узоры по мотивам городецкой, полхов-майданской, гжельской росписи: знакомит с характерными элементами (бутоны, цветы, листья, травка, усики, завитки, оживки). Педагог учит создавать узоры на листах в форме народного изделия (поднос, солонка, чашка, розетка и другое). Для развития творчества в декоративной деятельности, педагог учит детей использовать декоративные ткани, предоставляя детям бумагу в форме одежды и головных уборов (кокошник, платок, свитер и другое), предметов быта (салфетка, полотенце), учит ритмично располагать узор. Педагог предлагает детям расписывать бумажные силуэты и объемные фигуры.

2) Лепка:

педагог продолжает знакомить детей с особенностями лепки из глины, пластилина и пластической массы. Развивает у детей умение лепить с натуры и по представлению знакомые предметы (овощи, фрукты, грибы, посуда, игрушки); передавать их характерные особенности. Педагог продолжает формировать умение у детей лепить посуду из целого куска глины и пластилина ленточным способом. Закрепляет у детей умение лепить предметы пластическим, конструктивным и комбинированным способами. Учит сглаживать поверхность формы, делать предметы устойчивыми. Учит детей передавать в лепке выразительность образа, лепить фигуры человека и животных в движении, объединять небольшие группы предметов в несложные сюжеты (в коллективных композициях): «Курица с цыплятами», «Два жадных медвежонка нашли сыр», «Дети на прогулке» и другие. Формировать у детей умения лепить по представлению героев литературных произведений (Медведь и Колобок, Лиса и Зайчик, Машенька и Медведь и тому подобное). Педагог развивает у детей творчество, инициативу. Продолжает формировать у детей умение лепить мелкие детали; пользуясь стекой, наносить рисунок чешуек у рыбки, обозначать глаза, шерсть животного, перышки птицы, узор, складки на одежде людей и тому подобное. Продолжает формировать у детей технические умения и навыки работы с разнообразными материалами для лепки; побуждает использовать дополнительные материалы (косточки, зернышки, бусинки и

так далее). Педагог закрепляет у детей навыки аккуратной лепки. Закрепляет у детей навык тщательно мыть руки по окончании лепки.

Декоративная лепка: педагог продолжает знакомить детей с особенностями декоративной лепки. Формирует у детей интерес и эстетическое отношение к предметам народного декоративно-прикладного искусства. Учит детей лепить птиц, животных, людей по типу народных игрушек (дымковской, филимоновской, каргопольской и другие). Формирует у детей умение украшать узорами предметы декоративного искусства. Учит детей расписывать изделия гуашью, украшать их наклеями и углубленным рельефом, использовать стеку. Педагог учит детей обмакивать пальцы в воду, чтобы сгладить неровности вылепленного изображения, когда это необходимо для передачи образа.

3) Аппликация:

педагог закрепляет умение детей создавать изображения (разрезать бумагу на короткие и длинные полоски; вырезать круги из квадратов, овалы из прямоугольников, преобразовывать одни геометрические фигуры в другие: квадрат - в два - четыре треугольника, прямоугольник - в полоски, квадраты или маленькие прямоугольники), создавать из этих фигур изображения разных предметов или декоративные композиции. Учит детей вырезать одинаковые фигуры или их детали из бумаги, сложенной гармошкой, а симметричные изображения - из бумаги, сложенной пополам (стакан, ваза, цветок и другое). С целью создания выразительного образа, педагог учит детей приему обрывания. Побуждает детей создавать предметные и сюжетные композиции, дополнять их деталями, обогащающими изображения. Педагог формирует у детей аккуратное и бережное отношение к материалам.

4) Прикладное творчество:

педагог совершенствует у детей умение работать с бумагой: сгибать лист вчетверо в разных направлениях; работать по готовой выкройке (шапочка, лодочка, домик, кошелек). Закрепляет у детей умение создавать из бумаги объемные фигуры: делить квадратный лист на несколько равных частей, сглаживать сгибы, надрезать по сгибам (домик, корзинка, кубик). Закрепляет умение детей делать игрушки, сувениры из природного материала (шишки, ветки, ягоды) и других материалов (катушки,

провода в цветной обмотке, пустые коробки и другое), прочно соединяя части. Формирует умение самостоятельно создавать игрушки для сюжетно-ролевых игр (флажки, сумочки, шапочки, салфетки и другое); сувениры для родителей (законных представителей), сотрудников ДОО, елочные украшения. Педагог привлекает детей к изготовлению пособий для занятий и самостоятельной деятельности (коробки, счетный материал), ремонту книг, настольно-печатных игр. Закрепляет умение детей экономно и рационально расходовать материалы.

Конструктивная деятельность.

Педагог учит детей выделять основные части и характерные детали конструкций. Помогает детям анализировать сделанные педагогом поделки и постройки; на основе анализа находить конструктивные решения и планировать создание собственной постройки. Знакомит детей с новыми деталями: разнообразными по форме и величине пластинами, брусками, цилиндрами, конусами и другое. Учит детей заменять одни детали другими. Педагог формирует у детей умение создавать различные по величине и конструкции постройки одного и того же объекта. Учит детей строить по рисунку, самостоятельно подбирать необходимый строительный материал. Продолжает развивать у детей умение работать коллективно, объединять свои поделки в соответствии с общим замыслом, договариваться, кто какую часть работы будет выполнять.

Музыкальная деятельность.

1) Слушание: педагог учит детей различать жанры музыкальных произведений (песня, танец, марш). Совершенствует у детей музыкальную память через узнавание мелодий по отдельным фрагментам произведения (вступление, заключение, музыкальная фраза). Развивает у детей навык различения звуков по высоте в пределах квинты, звучания музыкальных инструментов (клавишно-ударные и струнные: фортепиано, скрипка, виолончель, балалайка). Знакомит с творчеством некоторых композиторов.

2) Пение: педагог формирует у детей певческие навыки, умение петь легким звуком в диапазоне от «ре» первой октавы до «до» второй октавы, брать дыхание перед началом песни, между музыкальными фразами, произносить отчетливо слова, своевременно начинать и заканчивать песню, эмоционально передавать характер

мелодии, петь умеренно, громко и тихо. Способствует развитию у детей навыков сольного пения, с музыкальным сопровождением и без него. Педагог содействует проявлению у детей самостоятельности и творческому исполнению песен разного характера. Развивает у детей песенный музыкальный вкус.

3) Песенное творчество: педагог учит детей импровизировать мелодию на заданный текст. Учит детей сочинять мелодии различного характера: ласковую колыбельную, задорный или бодрый марш, плавный вальс, веселую плясовую.

4) Музыкально-ритмические движения: педагог развивает у детей чувство ритма, умение передавать через движения характер музыки, её эмоционально-образное содержание. Учит детей свободно ориентироваться в пространстве, выполнять простейшие перестроения, самостоятельно переходить от умеренного к быстрому или медленному темпу, менять движения в соответствии с музыкальными фразами. Педагог способствует у детей формированию навыков исполнения танцевальных движений (поочередное выбрасывание ног вперед в прыжке; приставной шаг с приседанием, с продвижением вперед, кружение; приседание с выставлением ноги вперед). Знакомит детей с русским хороводом, пляской, а также с танцами других народов. Продолжает развивать у детей навыки инсценирования песен; учит изображать сказочных животных и птиц (лошадка, коза, лиса, медведь, заяц, журавль, ворон и другие) в разных игровых ситуациях.

5) Музыкально-игровое и танцевальное творчество: педагог развивает у детей танцевальное творчество; помогает придумывать движения к пляскам, танцам, составлять композицию танца, проявляя самостоятельность в творчестве. Учит детей самостоятельно придумывать движения, отражающие содержание песни. Побуждает детей к инсценированию содержания песен, хороводов.

6) Игра на детских музыкальных инструментах: педагог учит детей исполнять простейшие мелодии на детских музыкальных инструментах; знакомые песенки индивидуально и небольшими группами, соблюдая при этом общую динамику и темп. Развивает творчество детей, побуждает их к активным самостоятельным действиям.

Педагог активизирует использование детьми различных видов музыки в повседневной жизни и различных видах досуговой деятельности для реализации музыкальных способностей ребёнка.

Театрализованная деятельность.

Педагог продолжает знакомить детей с различными видами театрального искусства (кукольный театр, балет, опера и прочее); расширяет представления детей в области театральной терминологии (акт, актер, антракт, кулисы и так далее). Способствует развитию интереса к сценическому искусству, создает атмосферу творческого выбора и инициативы для каждого ребёнка, поддерживает различные творческие группы детей. Развивает личностные качества (коммуникативные навыки, партнёрские взаимоотношения. Способствует развитию навыков передачи образа различными способами (речь, мимика, жест, пантомима и прочее). Создает условия для показа результатов творческой деятельности, поддерживает инициативу изготовления декораций, элементов костюмов и атрибутов. 21.6.2.6. Культурно-досуговая деятельность.

Педагог развивает желание детей проводить свободное время с интересом и пользой, реализуя собственные творческие потребности (чтение книг, рисование, пение и так далее). Формирует у детей основы праздничной культуры. Знакомит с историей возникновения праздников, учит бережно относиться к народным праздничным традициям и обычаям. Поддерживает желание участвовать в оформлении помещений к празднику. Формирует внимание и отзывчивость ко всем участникам праздничного действия (сверстники, педагоги, гости). Педагог знакомит с русскими народными традициями, а также с обычаями других народов страны. Поощряет желание участвовать в народных праздниках и развлечениях. 2

От 6 лет до 7 лет.

В области художественно-эстетического развития основными задачами образовательной деятельности являются:

1) приобщение к искусству:

продолжать развивать у детей интерес к искусству, эстетический вкус; формировать у детей предпочтения в области музыкальной, изобразительной, театрализованной деятельности;

воспитывать уважительное отношение и чувство гордости за свою страну, в процессе ознакомления с разными видами искусства;

закреплять знания детей о видах искусства (изобразительное, декоративно-прикладное искусство, музыка, архитектура, театр, танец, кино, цирк);

формировать у детей духовно-нравственные качества и чувства сопричастности к культурному наследию, традициям своего народа в процессе ознакомления с различными видами и жанрами искусства;

формировать чувство патриотизма и гражданственности в процессе ознакомления с различными произведениями музыки, изобразительного искусства гражданственно-патриотического содержания;

формировать гуманное отношение к людям и окружающей природе; формировать духовно-нравственное отношение и чувство сопричастности к культурному наследию своего народа;

закреплять у детей знания об искусстве как виде творческой деятельности людей;

помогать детям различать народное и профессиональное искусство; формировать у детей основы художественной культуры; расширять знания детей об изобразительном искусстве, музыке, театре; расширять знания детей о творчестве известных художников и композиторов; расширять знания детей о творческой деятельности, её особенностях; называть виды художественной деятельности, профессию деятеля искусства;

организовать посещение выставки, театра, музея, цирка (совместно с родителями (законными представителями)); 2) изобразительная деятельность:

формировать у детей устойчивый интерес к изобразительной деятельности; развивать художественный вкус, творческое воображение, наблюдательность и любознательность;

обогащать у детей сенсорный опыт, включать в процесс ознакомления с предметами движения рук по предмету;

продолжать развивать у детей образное эстетическое восприятие, образные представления, формировать эстетические суждения; аргументированно и развернуто оценивать изображения, созданные как самим ребёнком, так и его сверстниками,

обращая внимание на обязательность доброжелательного и уважительного отношения к работам товарищей;

показывать детям, чем отличаются одни произведения искусства от других как по тематике, так и по средствам выразительности; называть, к каким видам и жанрам изобразительного искусства они относятся, обсуждать их содержание, поощрять индивидуальные оценки детьми этих произведений;

формировать у детей эстетическое отношение к предметам и явлениям окружающего мира, произведениям искусства, к художественно-творческой деятельности;

воспитывать самостоятельность; активно и творчески применять ранее усвоенные способы изображения в рисовании, лепке и аппликации, используя выразительные средства;

создавать условия для свободного, самостоятельного, разнопланового экспериментирования с художественными материалами;

поощрять стремление детей сделать свое произведение красивым, содержательным, выразительным;

поощрять стремление детей делать самостоятельный выбор, помогать другому, уважать и понимать потребности другого человека, бережно относиться к продуктам его труда;

продолжать учить детей рисовать с натуры; развивать аналитические способности, умение сравнивать предметы между собой, выделять особенности каждого предмета; совершенствовать умение изображать предметы, передавая их форму, величину, строение, пропорции, цвет, композицию;

развивать художественно-творческие способности детей в изобразительной деятельности;

продолжать развивать у детей коллективное творчество;

воспитывать у детей стремление действовать согласованно, договариваться о том, кто какую часть работы будет выполнять, как отдельные изображения будут объединяться в общую картину;

формировать у детей умение замечать недостатки своих работ и исправлять их; вносить дополнения для достижения большей выразительности создаваемого образа;

организовывать участие детей в создании индивидуальных творческих работ и тематических композиций к праздничным утренникам и развлечениям, художественных проектах);

3) конструктивная деятельность:

формировать умение у детей видеть конструкцию объекта и анализировать её основные части, их функциональное назначение;

закреплять у детей навыки коллективной работы: умение распределять обязанности, работать в соответствии с общим замыслом, не мешая друг другу; развивать у детей интерес к конструктивной деятельности; знакомить детей с различными видами конструкторов;

знакомить детей с профессиями дизайнера, конструктора, архитектора, строителя и прочее;

развивать у детей художественно-творческие способности и самостоятельную творческую конструктивную деятельность детей;

4) музыкальная деятельность:

воспитывать гражданско-патриотические чувства через изучение Государственного гимна Российской Федерации;

продолжать приобщать детей к музыкальной культуре, воспитывать музыкально-эстетический вкус;

развивать детское музыкально-художественное творчество, реализация самостоятельной творческой деятельности детей; удовлетворение потребности в самовыражении;

развивать у детей музыкальные способности: поэтический и музыкальный слух, чувство ритма, музыкальную память;

продолжать обогащать музыкальные впечатления детей, вызывать яркий эмоциональный отклик при восприятии музыки разного характера;

формирование у детей основы художественно-эстетического восприятия мира, становление эстетического и эмоционально-нравственного отношения к отражению окружающей действительности в музыке;

совершенствовать у детей звуковысотный, ритмический, тембровый и динамический слух; способствовать дальнейшему формированию певческого голоса;

развивать у детей навык движения под музыку; обучать детей игре на детских музыкальных инструментах; знакомить детей с элементарными музыкальными понятиями; формировать у детей умение использовать полученные знания и навыки в быту и на досуге;

5) театрализованная деятельность:

продолжать приобщение детей к театральному искусству через знакомство с историей театра, его жанрами, устройством и профессиями;

продолжать знакомить детей с разными видами театрализованной деятельности;

развивать у детей умение создавать по предложенной схеме и словесной инструкции декорации и персонажей из различных материалов (бумага, ткань, бросового материала и прочее);

продолжать развивать у детей умение передавать особенности характера персонажа с помощью мимики, жеста, движения и интонационно-образной речи;

продолжать развивать навыки кукловодства в различных театральных системах (перчаточными, тростевыми, марионеткам и так далее);

формировать умение согласовывать свои действия с партнерами, приучать правильно оценивать действия персонажей в спектакле;

поощрять желание разыгрывать в творческих театральных, режиссерских играх и играх драматизациях сюжетов сказок, литературных произведений, внесение в них изменений и придумывание новых сюжетных линий, введение новых персонажей, действий;

поощрять способность творчески передавать образ в играх драматизациях, спектаклях;

б) культурно-досуговая деятельность:

продолжать формировать интерес к полезной деятельности в свободное время (отдых, творчество, самообразование);

развивать желание участвовать в подготовке и участии в развлечениях, соблюдай культуру общения (доброжелательность, отзывчивость, такт, уважение);

расширять представления о праздничной культуре народов России, поддерживать желание использовать полученные ранее знания и навыки в праздничных мероприятиях (календарных, государственных, народных);

воспитывать уважительное отношение к своей стране в ходе предпраздничной подготовки;

формировать чувство удовлетворения от участия в коллективной досуговой деятельности;

поощрять желание детей посещать объединения дополнительного образования различной направленности (танцевальный кружок, хор, изостудия и прочее).

Содержание образовательной деятельности.

Приобщение к искусству.

1) Педагог продолжает развивать у детей эстетическое восприятие, художественный вкус, эстетическое отношение к окружающему, к искусству и художественной деятельности; умение самостоятельно создавать художественные образы в разных видах деятельности. Поощряет активное участие детей в художественной деятельности по собственному желанию и под руководством взрослого.

2) Педагог воспитывает гражданско-патриотические чувства средствами различных видов и жанров искусства.

3) Педагог продолжает знакомить детей с историей и видами искусства (декоративно-прикладное, изобразительное искусство, литература, музыка, архитектура, театр, танец, кино, цирк); формирует умение различать народное и профессиональное искусство.

4) Педагог воспитывает интерес к национальным и общечеловеческим ценностям, культурным традициям народа в процессе знакомства с классической и народной музыкой, с шедеврами изобразительного искусства и народным декоративно-прикладным искусством. Воспитывает любовь и бережное отношение к произведениям искусства.

5) Педагог формирует у детей основы художественной культуры, закрепляет знания об искусстве как виде творческой деятельности людей, организует посещение

выставки, театра, музея, цирка (совместно с родителями (законными представителями)).

6) Педагог расширяет представления детей о творческих профессиях (художник, композитор, артист, танцор, певец, пианист, скрипач, режиссер, директор театра, архитектор и тому подобное).

7) Педагог формирует представление о значении органов чувств человека для художественной деятельности, формирует умение соотносить органы чувств с видами искусства (музыку слушают, картины рассматривают, стихи читают и слушают и так далее).

8) Педагог расширяет знания детей об основных видах изобразительного искусства (живопись, графика, скульптура), развивает художественное восприятие, расширяет первичные представления об основных живописных жанрах (портрет, пейзаж, натюрморт, батальная и жанровая живопись). Продолжает знакомить детей с произведениями живописи: И.И. Шишкин, И.И. Левитан, А.К. Саврасов, А.А. Пластов, В.М. Васнецов и другие. Расширять представления о художниках - иллюстраторах детской книги (И.Я. Билибин, Ю.А. Васнецов, В.М. Конашевич, В.В. Лебедев, Т.А. Маврина, Е.И. Чарушин и другие).

9) Педагог продолжает знакомить детей с творчеством русских композиторов (Н.А. Римский-Корсаков, П.И. Чайковский, М.И. Глинка, А.П. Бородин и другие), зарубежных композиторов (А. Вивальди, Ф. Шуберт, Э. Григ, К. Сен-Санс другие), композиторов-песенников (Г.А. Струве, А.Л. Рыбников, Г.И. Гладков, М.И. Дунаевский и другие).

10) Педагог обогащает представления детей о скульптуре малых форм, выделяя образные средства выразительности (форму, пропорции, цвет, характерные детали, позы, движения и другое). Продолжает знакомить детей с народным декоративно-прикладным искусством (гжельская, хохломская, жостовская, мезенская роспись), с керамическими изделиями, народными игрушками. Расширяет представления о разнообразии народного искусства, художественных промыслов (различные виды материалов, разные регионы страны и мира). Воспитывает интерес к искусству родного края.

11) Педагог продолжает знакомить детей с архитектурой, закрепляет и обогащает знания детей о том, что существуют здания различного назначения (жилые дома, магазины, кинотеатры, ДОО, общеобразовательные организации и другое). Развивает умение выделять сходство и различия архитектурных сооружений одинакового назначения. Формирует умение выделять одинаковые части конструкции и особенности деталей. Знакомит детей со спецификой храмовой архитектуры: купол, арки, аркатурный пояс по периметру здания, барабан (круглая часть под куполом) и так далее. Знакомит с архитектурой с опорой на региональные особенности местности, в которой живут дети. Рассказывает детям о том, что, как и в каждом виде искусства, в архитектуре есть памятники, которые известны во всем мире: в России это Кремль, собор Василия Блаженного, Зимний дворец, Исаакиевский собор, Петергоф, памятники Золотого кольца и другие - в каждом городе свои. Развивает умения передавать в художественной деятельности образы архитектурных сооружений, сказочных построек. Поощряет стремление изображать детали построек (наличники, резной подзор по контуру крыши).

12) Педагог поощряет желание детей посещать выставки, спектакли детского театра, музея, цирка. Педагог развивает у детей умение выражать в речи свои впечатления, высказывать суждения, оценки.

Изобразительная деятельность.

1) Предметное рисование: педагог совершенствует у детей умение изображать предметы по памяти и с натуры; развивает наблюдательность, способность замечать характерные особенности предметов и передавать их средствами рисунка (форма, пропорции, расположение на листе бумаги). Педагог совершенствует у детей технику изображения. Продолжает развивать у детей свободу и одновременно точность движений руки под контролем зрения, их плавность, ритмичность. Педагог расширяет набор материалов, которые дети могут использовать в рисовании (гуашь, акварель, сухая и жирная пастель, сангина, угольный карандаш и другое). Предлагает детям соединять в одном рисунке разные материалы для создания выразительного образа. Учит детей новым способам работы с уже знакомыми материалами (например, рисовать акварелью по сырому слою); разным способам создания фона для изображаемой картины: при рисовании акварелью и гуашью - до создания

основного изображения; при рисовании пастелью и цветными карандашами фон может быть подготовлен как в начале, так и по завершении основного изображения. Продолжает формировать у детей умение свободно владеть карандашом при выполнении линейного рисунка, учит детей плавным поворотам руки при рисовании округлых линий, завитков в разном направлении (от веточки и от конца завитка к веточке, вертикально и горизонтально), учит детей осуществлять движение всей рукой при рисовании длинных линий, крупных форм, одними пальцами - при рисовании небольших форм и мелких деталей, коротких линий, штрихов, травки (хохлома), оживок (городец) и тому подобного. Педагог учит детей видеть красоту созданного изображения и в передаче формы, плавности, слитности линий или их тонкости, изящности, ритмичности расположения линий и пятен, равномерности закрашивания рисунка; чувствовать плавные переходы оттенков цвета, получившиеся при равномерном закрашивании и регулировании нажима на карандаш. Развивает у детей представление о разнообразии цветов и оттенков, опираясь на реальную окраску предметов, декоративную роспись, сказочные сюжеты; формирует умение создавать цвета и оттенки. Педагог постепенно подводит детей к обозначению цветов, например, включающих два оттенка (желто-зеленый, серо-голубой) или уподобленных природным (малиновый, персиковый и тому подобное). Обращает их внимание на изменчивость цвета предметов (например, в процессе роста помидоры зеленые, а созревшие - красные). Учит детей замечать изменение цвета в природе в связи с изменением погоды (небо голубое в солнечный день и серое в пасмурный). Развивает цветовое восприятие в целях обогащения колористической гаммы рисунка. Учит детей различать оттенки цветов и передавать их в рисунке, развивает восприятие, способность наблюдать и сравнивать цвета окружающих предметов, явлений (нежно-зеленые, только что появившиеся листочки, бледно-зеленые стебли одуванчиков и их темно-зеленые листья и тому подобное). Развивает у детей художественно-творческие способности в продуктивных видах детской деятельности.

Сюжетное рисование: педагог продолжает формировать умение у детей размещать изображения на листе в соответствии с их реальным расположением (ближе или дальше от рисующего; ближе к нижнему краю листа - передний план или дальше от него - задний план); передавать различия в величине изображаемых

предметов (дерево высокое, цветок ниже дерева; воробышек маленький, ворона большая и тому подобное). Формирует у детей умение строить композицию рисунка; передавать движения людей и животных, растений, склоняющихся от ветра. Продолжает формировать у детей умение передавать в рисунках, как сюжеты народных сказок, так и авторских произведений (стихотворений, сказок, рассказов); проявлять самостоятельность в выборе темы, композиционного и цветового решения.

Декоративное рисование: педагог продолжает развивать декоративное творчество детей; умение создавать узоры по мотивам народных росписей, уже знакомых детям и новых (городецкая, гжельская, хохломская, жостовская, мезенская роспись и другое). Учит детей выделять и передавать цветовую гамму народного декоративного искусства определенного вида. Закрепляет умение создавать композиции на листах бумаги разной формы, силуэтах предметов и игрушек; расписывать вылепленные детьми игрушки. Закрепляет у детей умение при составлении декоративной композиции на основе того или иного вида народного искусства использовать характерные для него элементы узора и цветовую гамму.

2) Лепка:

педагог развивает творчество детей; учит свободно использовать для создания образов предметов, объектов природы, сказочных персонажей разнообразные приемы, усвоенные ранее; умение передавать форму основной части и других частей, их пропорции, позу, характерные особенности изображаемых объектов; обрабатывать поверхность формы движениями пальцев и стекой. Продолжает формировать у детей умение передавать характерные движения человека и животных, создавать выразительные образы (птичка подняла крылышки, приготовилась лететь; козлик скачет, девочка танцует; дети делают гимнастику — коллективная композиция). Учит детей создавать скульптурные группы из двух-трех фигур, развивать чувство композиции, умение передавать пропорции предметов, их соотношение по величине, выразительность поз, движений, деталей.

Декоративная лепка: педагог продолжает развивать у детей навыки декоративной лепки; учит использовать разные способы лепки (налеп, углубленный рельеф), применять стеку. Учит при лепке из глины расписывать пластину, создавать

узор стекой; создавать из глины, разноцветного пластилина предметные и сюжетные, индивидуальные и коллективные композиции.

3) Аппликация:

педагог продолжает формировать умение детей создавать предметные и сюжетные изображения с натуры и по представлению: развивать чувство композиции (красиво располагать фигуры на листе бумаги формата, соответствующего пропорциям изображаемых предметов). Развивает у детей умение составлять узоры и декоративные композиции из геометрических и растительных элементов на листах бумаги разной формы; изображать птиц, животных по замыслу детей и по мотивам народного искусства. Закрепляет приемы вырезания симметричных предметов из бумаги, сложенной вдвое; несколько предметов или их частей из бумаги, сложенной гармошкой. При создании образов педагог поощряет применение детьми разных приемов вырезания, обрывания бумаги, наклеивания изображений (намазывая их клеем полностью или частично, создавая иллюзию передачи объема); учит мозаичному способу изображения с предварительным легким обозначением карандашом формы частей и деталей картинки. Продолжает развивать у детей чувство цвета, колорита, композиции. Поощряет проявления детского творчества.

4) Прикладное творчество:

при работе с бумагой и картоном педагог закрепляет у детей умение складывать бумагу прямоугольной, квадратной, круглой формы в разных направлениях (пилотка); использовать разную по фактуре бумагу, делать разметку с помощью шаблона; создавать игрушки забавы (мишка-физкультурник, клюющий петушок и другие). Педагог формирует у детей умение создавать предметы из полосок цветной бумаги (коврик, дорожка, закладка), подбирать цвета и их оттенки при изготовлении игрушек, сувениров, деталей костюмов и украшений к праздникам. Формирует умение использовать образец. Совершенствует умение детей создавать объемные игрушки в технике оригами. При работе с тканью, педагог формирует у детей умение вдевать нитку в иголку, завязывать узелок; пришивать пуговицу, вешалку; шить простейшие изделия (мешочек для семян, фартучек для кукол, игольница) швом «вперед иголку». Педагог закрепляет у детей умение делать аппликацию, используя кусочки ткани разнообразной фактуры (шелк для бабочки, байка для зайчика и так

далее), наносить контур с помощью мелка и вырезать в соответствии с задуманным сюжетом. При работе с природным материалом закрепляет у детей умение создавать фигуры людей, животных, птиц из желудей, шишек, косточек, травы, веток, корней и других материалов, передавать выразительность образа, создавать общие композиции («Лесная поляна», «Сказочные герои»). Педагог закрепляет умение детей аккуратно и экономно использовать материалы. Развивает у детей фантазию, воображение.

5) Народное декоративно-прикладное искусство:

педагог продолжает развивать у детей декоративное творчество; умение создавать узоры по мотивам народных росписей, уже знакомых детям и новых (городецкая, гжельская, хохломская, жостовская, мезенская роспись и другие). Продолжает формировать у детей умение свободно владеть карандашом, кистью при выполнении линейного рисунка, учит плавным поворотам руки при рисовании округлых линий, завитков в разном направлении (от веточки и от конца завитка к веточке, вертикально и горизонтально), учит осуществлять движение всей рукой при рисовании длинных линий, крупных форм, одними пальцами - при рисовании небольших форм и мелких деталей, коротких линий, штрихов, травки (хохлома), оживок (городец) и другое. Учит детей видеть красоту созданного изображения и в передаче формы, плавности, слитности линий или их тонкости, изящности, ритмичности расположения линий и пятен, равномерности закрашивания рисунка; чувствовать плавные переходы оттенков цвета. Педагог учит детей выделять и передавать цветовую гамму народного декоративного искусства определенного вида. Закрепляет у детей умение создавать композиции на листах бумаги разной формы, силуэтах предметов и игрушек; расписывать вылепленные детьми игрушки. Закрепляет у детей умение при составлении декоративной композиции на основе того или иного вида народного искусства использовать характерные для него элементы узора и цветовую гамму. Педагог продолжает развивать у детей навыки декоративной лепки; учит использовать разные способы лепки (налеп, углубленный рельеф), применять стеку.

Конструктивная деятельность.

1) Педагог формирует у детей интерес к разнообразным зданиям и сооружениям (жилые дома, театры и другое). Поощряет желание передавать их

особенности в конструктивной деятельности. Предлагает детям самостоятельно находить отдельные конструктивные решения на основе анализа существующих сооружений.

2) Конструирование из строительного материала: педагог учит детей сооружать различные конструкции одного и того же объекта в соответствии с их назначением (мост для пешеходов, мост для транспорта). Педагог учит детей определять, какие детали более всего подходят для постройки, как их целесообразнее скомбинировать; продолжает развивать умение планировать процесс возведения постройки. Продолжает формировать умение у детей сооружать постройки, объединенных общей темой (улица, машины, дома).

3) Конструирование из деталей конструкторов: педагог знакомит детей с разнообразными пластмассовыми конструкторами. Учит детей создавать различные модели (здания, самолеты, поезда и так далее) по рисунку, по словесной инструкции педагога, по собственному замыслу. Знакомит детей с деревянным конструктором, детали которого крепятся штифтами. Учит создавать различные конструкции (мебель, машины) по рисунку и по словесной инструкции педагога. Педагог учит детей создавать конструкции, объединенные общей темой (детская площадка, стоянка машин и другое). Учит детей разбирать конструкции при помощи скобы и киянки (в пластмассовых конструкторах).

Музыкальная деятельность.

1) Слушание: педагог развивает у детей навык восприятия звуков по высоте в пределах квинты — терции; обогащает впечатления детей и формирует музыкальный вкус, развивает музыкальную память; способствует развитию у детей мышления, фантазии, памяти, слуха; педагог знакомит детей с элементарными музыкальными понятиями (темп, ритм); жанрами (опера, концерт, симфонический концерт), творчеством композиторов и музыкантов (русских, зарубежных и так далее); педагог знакомит детей с мелодией Государственного гимна Российской Федерации.

2) Пение: педагог совершенствует у детей певческий голос и вокально-слуховую координацию; закрепляет у детей практические навыки выразительного исполнения песен в пределах от до первой октавы до ре второй октавы; учит брать дыхание и удерживать его до конца фразы; обращает внимание на артикуляцию

(дикцию); закрепляет умение петь самостоятельно, индивидуально и коллективно, с музыкальным сопровождением и без него.

3) Песенное творчество: педагог учит детей самостоятельно придумывать мелодии, используя в качестве образца русские народные песни; поощряет желание детей самостоятельно импровизировать мелодии на заданную тему по образцу и без него, используя для этого знакомые песни, музыкальные пьесы и танцы.

4) Музыкально-ритмические движения: педагог способствует дальнейшему развитию у детей навыков танцевальных движений, совершенствует умение выразительно и ритмично двигаться в соответствии с разнообразным характером музыки, передавая в танце эмоционально-образное содержание; знакомит детей с национальными плясками (русские, белорусские, украинские и так далее); педагог развивает у детей танцевально-игровое творчество; формирует навыки художественного исполнения различных образов при инсценировании песен, театральных постановок.

5) Музыкально-игровое и танцевальное творчество: педагог способствует развитию творческой активности детей в доступных видах музыкальной исполнительской деятельности (игра в оркестре, пение, танцевальные движения и тому подобное); учит импровизировать под музыку соответствующего характера (лыжник, конькобежец, наездник, рыбак; лукавый котик и сердитый козлик и тому подобное); помогает придумывать движения, отражающие содержание песни; выразительно действовать с воображаемыми предметами; учит детей самостоятельно искать способ передачи в движениях музыкальных образов. Формирует у детей музыкальные способности; содействует проявлению активности и самостоятельности.

б) Игра на детских музыкальных инструментах: педагог знакомит детей с музыкальными произведениями в исполнении на различных инструментах и в оркестровой обработке; учит детей играть на металлофоне, свирели, ударных и электронных музыкальных инструментах, русских народных музыкальных инструментах: трещотках, погремушках, треугольниках; исполнять музыкальные произведения в оркестре и в ансамбле.

7) Педагог активизирует использование песен, музыкально-ритмических движений, игру на музыкальных инструментах, музыкально-театрализованную деятельность в повседневной жизни и различных видах досуговой деятельности для реализации музыкально-творческих способностей ребёнка.

Театрализованная деятельность.

Педагог развивает самостоятельность детей в организации театрализованных игр; поддерживает желание самостоятельно выбирать литературный и музыкальный материал для театральной постановки; развивает проявление инициативы изготовления атрибутов и декораций к спектаклю; умение распределять между собой обязанности и роли; развивает творческую самостоятельность, эстетический вкус в передаче образа; отчетливость произношения; использовать средства выразительности (поза, жесты, мимика, интонация, движения). Воспитывает любовь к театру. Педагог учит детей использовать в театрализованной деятельности детей разные виды театра (бибабо, пальчиковый, театр на ложках, картинок, перчаточный, кукольный и другое). Воспитывает навыки театральной культуры, приобщает к театральному искусству через просмотр театральных постановок, видеоматериалов; рассказывает о театре, театральных профессиях. Знакомит со средствами погружения в художественные образы (музыка, слово, хореография, декорации, костюм, грим и другое) и возможностями распознавать их особенности. Педагог учит детей использовать разные формы взаимодействия детей и взрослых в театрализованной игре. Развивает воображение и фантазию детей в создании и исполнении ролей. Педагог формирует у детей умение вносить изменения и придумывать новые сюжетные линии сказок, литературных произведений, передавая их образ выразительными средствами в игре драматизации, спектакле; формирует умение выразительно передавать в действии, мимике, пантомимике, интонации эмоциональное состояние персонажей; самостоятельно придумывать детали костюма; формирует у детей умение действовать и говорить от имени разных персонажей, сочетать движения театральных игрушек с речью. Педагог формирует умение проводить анализ сыгранных ролей, просмотренных спектаклей.

Культурно-досуговая деятельность.

Педагог продолжает формировать у детей умение проводить свободное время с интересом и пользой (рассматривание иллюстраций, просмотр анимационных фильмов, слушание музыки, конструирование и так далее). Развивает активность детей в участие в подготовке развлечений. Формирует навыки культуры общения со сверстниками, педагогами и гостями. Педагог расширяет знания детей об обычаях и традициях народов России, воспитывает уважение к культуре других этносов. Формирует чувство удовлетворения от участия в совместной досуговой деятельности. Поддерживает интерес к подготовке и участию в праздничных мероприятиях, опираясь на полученные навыки и опыт. Поощряет реализацию творческих проявлений в объединениях дополнительного образования.

Решение совокупных задач воспитания в рамках образовательной области «Художественно-эстетическое развитие» направлено на приобщение детей к ценностям «Культура» и «Красота», что предполагает:

- ✚ воспитание эстетических чувств (удивления, радости, восхищения) к различным объектам и явлениям окружающего мира (природного, бытового, социального), к произведениям разных видов, жанров и стилей искусства (в соответствии с возрастными особенностями);
- ✚ приобщение к традициям и великому культурному наследию российского народа, шедеврам мировой художественной культуры;
- ✚ становление эстетического, эмоционально-ценностного отношения к окружающему миру для гармонизации внешнего и внутреннего мира ребёнка;
- ✚ создание условий для раскрытия детьми базовых ценностей и их проживания в разных видах художественно-творческой деятельности;
- ✚ формирование целостной картины мира на основе интеграции интеллектуального и эмоционально-образного способов его освоения детьми;
- ✚ создание условий для выявления, развития и реализации творческого потенциала каждого ребёнка с учётом его индивидуальности, поддержка его готовности к творческой самореализации и сотворчеству с другими людьми (детьми и взрослыми).

2.1.2.5 Образовательная область

«Физическое развитие».

От 2 месяцев до 1 года.

В области физического развития основными задачами образовательной деятельности являются:

обеспечивать охрану жизни и укрепление здоровья ребёнка, гигиенический уход, питание;

организовывать физиологически целесообразный режим жизнедеятельности и двигательную деятельность детей, обучая основным движениям (бросание, катание, ползание, лазанье, ходьба) на основе положительного эмоционального общения и совместных действий педагога с ребёнком;

поддерживать положительную эмоциональную реакцию при выполнении движений, чувство удовлетворения и радости от совместных действий ребёнка с педагогом в играх-забавах.

Содержание образовательной деятельности.

Педагог приучает ребёнка к определенному жизненному ритму и порядку в ходе режимных процессов, организует двигательную деятельность, создает условия для сохранения и укрепления здоровья средствами физического воспитания.

1) С 2 месяцев педагог оказывает помощь в удержании головы в вертикальном положении, повороте её в сторону звука, игрушки; побуждает переворачиваться со спины на бок (к 4 месяцам), на живот (к 5 месяцам), с живота на спину (к 6 месяцам); отталкиваться ногами от опоры в вертикальном положении при поддержке под мышки; побуждает захватывать и удерживать игрушку; поощряет попытки лежать на животе с опорой на предплечья, кисти рук; дотягиваться до игрушки, подползать к ней; проводит комплекс гимнастики.

2) С 6 месяцев педагог помогает осваивать движения, подготавливающие к ползанию, поощряет стремление ребёнка ползать, самостоятельно садиться из положения лежа и ложиться из положения сидя, уверенно переворачиваться со спины на живот и обратно, сидеть; помогает вставать и стоять с поддержкой, переступать, держась за опору (к 8 месяцам); побуждает к манипулированию предметами (берет, осматривает, перекладывает из руки в руку, размахивает, бросает и другое); проводит

с ребёнком комплекс гимнастики, включая упражнения с использованием предметов (колечки, погремушки).

3) С 9 месяцев педагог создает условия для развития ранее освоенных движений, упражняет в ползании в разных направлениях, вставании, перешагивании, побуждает приседать и вставать, делать первые шаги вдоль опоры при поддержке за руки, за одну руку, самостоятельно; ходить за каталкой, при поддержке подниматься на ступеньки; брать, держать и бросать мяч; поощряет стремление ребёнка к разнообразным движениям (приседать на корточки, поднимать предметы, переносить их, открывать и закрывать крышку коробки, ставить один предмет на другой и так далее); вызывает эмоциональный отклик и двигательные реакции на игровые действия и игры-забавы («Поехали-поехали», «Сорока-сорока», «Ладушки», «Коза рогатая», «Пташечка-перепелочка» и другое) и ритмичную музыку; проводит комплекс гимнастики и закаливания; начинает формировать первые культурно-гигиенические навыки, приучает к опрятности.

От 1 года до 2 лет.

Основные задачи образовательной деятельности в области физического развития:

создавать условия для последовательного становления первых основных движений (бросание, катание, ползание, лазанье, ходьба) в совместной деятельности педагога с ребёнком;

создавать условия для развития равновесия и ориентировки в пространстве; поддерживать желание выполнять физические упражнения в паре с педагогом; привлекать к участию в играх-забавах, игровых упражнениях, подвижных играх, побуждать к самостоятельным действиям;

укреплять здоровье ребёнка средствами физического воспитания, способствовать усвоению культурно-гигиенических навыков для приобщения к здоровому образу жизни.

Содержание образовательной деятельности.

Педагог активизирует двигательную деятельность детей, создает условия для обучения основным движениям (бросание, катание, ползание, лазанье, ходьба), развития координации при выполнении упражнений; побуждает к самостоятельному

выполнению движений; обеспечивает страховку для сохранения равновесия; поощряет и поддерживает, создает эмоционально-положительный настрой, способствует формированию первых культурно-гигиенических навыков.

В процессе физического воспитания педагог обеспечивает условия для развития основных движений и выполнения общеразвивающих упражнений.

1) Основная гимнастика (основные движения, общеразвивающие упражнения).

Основные движения:

бросание и катание: бросание мяча (диаметр 6-8 см) вниз, вдаль; катание мяча (диаметр 20-25 см) вперед из исходного положения сидя и стоя;

ползание, лазанье: ползание по прямой на расстояние до 2 метров; подлезание под веревку, натянутую на высоте - 50 см; пролезание в обруч (диаметр 50 см), перелезание через бревно (диаметр 15-20 см); лазанье по лесенке-стремянке вверх и вниз (высота 1-1,5 метра);

ходьба: ходьба за педагогом стайкой в прямом направлении; упражнения в равновесии: ходьба по дорожке (шириной 25-20-15 см), по ребристой доске; вверх и вниз по наклонной доске, приподнятой на 10-15-20 см (ширина доски 25-30 см, длина 1,5-2 м) с поддержкой; подъем на ступеньки и спуск с них, держась за опору; перешагивание через веревку, положенную на пол, палку или кубик высотой 5-15-18 см со страховкой.

Общеразвивающие упражнения:

упражнения из исходного положения стоя, сидя, лежа с использованием предметов (погремушки, кубики, платочки и другое) и без них;

в комплекс включаются упражнения: поднятие рук вперед и опускание, повороты корпуса вправо и влево из положения сидя, наклоны вперед (положить кубик и поднять его, перегибаясь через веревку, натянутую на высоте 40-45 см), сгибание и разгибание ног, приседание с поддержкой педагога или у опоры.

2) Подвижные игры и игровые упражнения: педагог организует и проводит игры-забавы, игровые упражнения, подвижные игры, побуждая детей к активному участию и вызывая положительные эмоции.

Детям предлагаются разнообразные игровые упражнения для закрепления двигательных навыков.

3) Формирование основ здорового образа жизни: педагог помогает осваивать элементарные культурно-гигиенические действия при приеме пищи, уходе за собой (при помощи педагога мыть руки перед едой и по мере загрязнения, пользоваться салфеткой, есть ложкой, пользоваться личным полотенцем и так далее).

От 2 лет до 3 лет.

Основные задачи образовательной деятельности в области физического развития:

обогащать двигательный опыт детей, помогая осваивать упражнения основной гимнастики: основные движения (бросание, катание, ловля, ползание, лазание, ходьба, бег, прыжки), общеразвивающие и музыкально-ритмические упражнения;

развивать психофизические качества, равновесие и ориентировку в пространстве;

поддерживать у детей желание играть в подвижные игры вместе с педагогом в небольших подгруппах;

формировать интерес и положительное отношение к выполнению физических упражнений, совместным двигательным действиям;

укреплять здоровье детей средствами физического воспитания, формировать культурно-гигиенические навыки и навыки самообслуживания, приобщая к здоровому образу жизни.

Содержание образовательной деятельности.

Педагог формирует умение выполнять основные движения, общеразвивающие и музыкально-ритмические упражнения в различных формах физкультурно-оздоровительной работы (утренняя гимнастика, физкультурные занятия, подвижные игры, индивидуальная работа по развитию движений и другое), развивает психофизические качества, координацию, равновесие и ориентировку в пространстве. Педагог побуждает детей совместно играть в подвижные игры, действовать согласованно, реагировать на сигнал. Оптимизирует двигательную деятельность, предупреждая утомление, осуществляет помощь и страховку, поощряет стремление ребёнка соблюдать правила личной гигиены и проявлять культурно-гигиенические навыки.

1) Основная гимнастика (основные движения, общеразвивающие упражнения).

Основные движения:

бросание, катание, ловля: скатывание мяча по наклонной доске; прокатывание мяча педагогу и друг другу двумя руками стоя и сидя (расстояние 50-100 см), под дугу, в воротца; остановка катящегося мяча; передача мячей друг другу стоя; бросание мяча от груди двумя руками, снизу, из-за головы; бросание предмета в горизонтальную цель и вдаль с расстояния 100-125 см двумя и одной рукой; перебрасывание мяча через сетку, натянутую на уровне роста ребёнка с расстояния 1-1,5 м; ловля мяча, брошенного педагогом с расстояния до 1 м;

ползание и лазанье: ползание на животе, на четвереньках до погремушки (флажка) 3-4 м (взяв её, встать, выпрямиться), по доске, лежащей на полу, по наклонной доске, приподнятой одним концом на 20-30 см; по гимнастической скамейке; проползание под дугой (30-40 см); влезание на лесенку-стремянку и спуск с нее произвольным способом;

ходьба: ходьба стайкой за педагогом с перешагиванием через линии, палки, кубы; на носках; с переходом на бег; на месте, приставным шагом вперед, в сторону, назад; с предметами в руке (флажок, платочек, ленточка и другие); в рассыпную и в заданном направлении; между предметами; по кругу по одному и парами, взявшись за руки;

бег: бег стайкой за педагогом, в заданном направлении и в разных направлениях; между линиями (расстояние между линиями 40-30 см); за катящимся мячом; с переходом на ходьбу и обратно; непрерывный в течение 20-30-40 секунд; медленный бег на расстояние 40-80 м;

прыжки: прыжки на двух ногах на месте (10-15 раз); с продвижением вперед, через 1-2 параллельные линии (расстояние 10-20 см); в длину с места как можно дальше, через 2 параллельные линии (20-30 см); вверх, касаясь предмета, находящегося выше поднятых рук ребёнка на 10-15 см;

упражнения в равновесии: ходьба по дорожке (ширина 20 см, длина 2-3 м); по наклонной доске, приподнятой одним концом на 20 см; по гимнастической скамейке; перешагивание линий и предметов (высота 10-15 см); ходьба по извилистой дорожке (2-3 м), между линиями; подъем без помощи рук на скамейку, удерживая равновесие с положением рук в стороны; кружение на месте.

В процессе обучения основным движениям педагог побуждает детей действовать сообща, двигаться не наталкиваясь друг на друга, придерживаться определенного направления движения, предлагает разнообразные упражнения.

Общеразвивающие упражнения:

упражнения для кистей рук, развития и укрепления плечевого пояса: поднимание рук вперед, вверх, разведение в стороны, отведение назад, за спину, сгибание и разгибание, выполнение хлопков руками перед собой, над головой; махи руками вверх-вниз, вперед-назад;

упражнения для развития и укрепления мышц спины и гибкости позвоночника: повороты вправо-влево, с передачей предмета сидящему рядом ребёнку, наклоны вперед из исходного положения стоя и сидя; одновременное сгибание и разгибание ног из исходного положения сидя и лежа, поочередное поднимание рук и ног из исходного положения лежа на спине;

упражнения для развития и укрепления мышц брюшного пресса и гибкости позвоночника: сгибание и разгибание ног, держась за опору, приседание, потягивание с подниманием на носки и другое;

музыкально-ритмические упражнения, разученные на музыкальном занятии, включаются в содержание подвижных игр и игровых упражнений; педагог показывает детям и выполняет вместе с ними: хлопки в ладоши под музыку, хлопки с одновременным притопыванием, приседание «пружинка», приставные шаги вперед-назад, кружение на носочках, имитационные упражнения.

Педагог предлагает образец для подражания и выполняет вместе с детьми упражнения с предметами: погремушками, платочками, малыми обручами, кубиками, флажками и другое, в том числе, сидя на стуле или на скамейке.

2) Подвижные игры: педагог развивает и поддерживает у детей желание играть в подвижные игры с простым содержанием, с текстом, с включением музыкально-ритмических упражнений. Создает условия для развития выразительности движений в имитационных упражнениях и сюжетных играх, помогает самостоятельно передавать простейшие действия некоторых персонажей (попрыгать, как зайчики, помахать крылышками, как птичка, походить как лошадка, поклевать зернышки, как цыплята, и тому подобное).

3) Формирование основ здорового образа жизни: педагог формирует у детей полезные привычки и элементарные культурно-гигиенические навыки при приеме пищи, уходе за собой (самостоятельно и правильно мыть руки перед едой, после прогулки и посещения туалета, чистить зубы, пользоваться предметами личной гигиены); поощряет умения замечать нарушения правил гигиены, оценивать свой внешний вид, приводить в порядок одежду; способствует формированию положительного отношения к закаливающим и гигиеническим процедурам, выполнению физических упражнений.

От 3 лет до 4 лет.

Основные задачи образовательной деятельности в области физического развития:

обогащать двигательный опыт детей, используя упражнения основной гимнастики (строевые упражнения, основные движения, общеразвивающие, в том числе музыкально-ритмические упражнения), спортивные упражнения, подвижные игры, помогая согласовывать свои действия с действиями других детей, соблюдать правила в игре;

развивать психофизические качества, ориентировку в пространстве, координацию, равновесие, способность быстро реагировать на сигнал;

формировать интерес и положительное отношение к занятиям физической культурой и активному отдыху, воспитывать самостоятельность;

укреплять здоровье детей средствами физического воспитания, создавать условия для формирования правильной осанки, способствовать усвоению правил безопасного поведения в двигательной деятельности;

закреплять культурно-гигиенические навыки и навыки самообслуживания, формируя полезные привычки, приобщая к здоровому образу жизни.

Содержание образовательной деятельности.

Педагог формирует умение организованно выполнять строевые упражнения, находить свое место при совместных построениях, передвижениях. Выполнять общеразвивающие, музыкально-ритмические упражнения по показу; создает условия для активной двигательной деятельности и положительного эмоционального состояния детей. Педагог воспитывает умение слушать и следить за показом,

выполнять предложенные задания сообща, действуя в общем для всех темпе. Организует подвижные игры, помогая детям выполнять движения с эмоциональным отражением замысла, соблюдать правила в подвижной игре.

Педагог продумывает и организует активный отдых, приобщает детей к здоровому образу жизни, к овладению элементарными нормами и правилами поведения в двигательной деятельности, формирует умения и навыки личной гигиены, воспитывает полезные для здоровья привычки.

1) Основная гимнастика (основные движения, общеразвивающие и строевые упражнения).

Основные движения:

бросание, катание, ловля, метание: прокатывание двумя руками большого мяча вокруг предмета, подталкивая его сверху или сзади; скатывание мяча по наклонной доске; катание мяча друг другу, сидя парами ноги врозь, стоя на коленях; прокатывание мяча в воротца, под дугу, стоя парами; ходьба вдоль скамейки, прокатывая по ней мяч двумя и одной рукой; произвольное прокатывание обруча, ловля обруча, катящегося от педагога; бросание мешочка в горизонтальную цель (корзину) двумя и одной рукой; подбрасывание мяча вверх и ловля его; бросание мяча о землю и ловля его; бросание и ловля мяча в парах; бросание, одной рукой мяча в обруч, расположенный на уровне глаз ребёнка, с расстояния 1,5 м; метание вдаль; перебрасывание мяча через сетку;

ползание, лазанье: ползание на четвереньках на расстояние 4-5-6 м до кегли (взять её, встать, выпрямиться, поднять двумя руками над головой); по гимнастической скамейке, за катящимся мячом; проползание на четвереньках под 3-4 дугами (высота 50 см, расстояние 1 м); ползание на четвереньках с опорой на ладони и ступни по доске; влезание на лесенку-стремянку или гимнастическую стенку произвольным способом (не пропуская реек) и спуск с нее; подлезание под дугу, не касаясь руками пола;

ходьба: ходьба в заданном направлении, небольшими группами, друг за другом по ориентирам (по прямой, по кругу, обходя предметы, в рассыпную, «змейкой», с поворотом и сменой направления); на носках; высоко поднимая колени, перешагивая предметы, с остановкой по сигналу; парами друг за другом, в разных направлениях; с

выполнением заданий (присесть, встать, идти дальше); по наклонной доске; в чередовании с бегом;

бег: бег группами и по одному за направляющим, врассыпную, со сменой темпа; по кругу, обегая предметы, между двух или вдоль одной линии; со сменой направления, с остановками, мелким шагом, на носках; в чередовании с ходьбой; убегание от ловящего, ловля убегающего; бег в течение 50-60 сек; быстрый бег 10-15 м; медленный бег 120- 150 м;

прыжки: прыжки на двух и на одной ноге; на месте, продвигаясь вперед на 2-3 м; через линию, (вперед и, развернувшись, в обратную сторону); в длину с места (не менее 40 см); через 2 линии (расстояние 25-30 см), из обруча в обруч (плоский) по прямой; через 4-6 параллельных линий (расстояние 15-20 см); спрыгивание (высота 10-15 см), перепрыгивание через веревку (высота 2-5 см);

упражнения в равновесии: ходьба по прямой и извилистой дорожке (ширина 15-20 см, длина 2-2,5 м), обычным и приставным шагом; по гимнастической скамье, по ребристой доске, наклонной доске; перешагивая рейки лестницы, лежащей на полу; по шнуру, плоскому обучу, лежащему на полу, приставным шагом; с выполнением заданий (присесть, встать и продолжить движение); на носках, с остановкой.

Общеразвивающие упражнения:

упражнения для кистей рук, развития и укрепления мышц плечевого пояса: поднятие и опускание прямых рук вперед, отведение их в стороны, вверх, на пояс, за спину (одновременно, поочередно); перекладывание предмета из одной руки в другую; хлопки над головой и перед собой; махи руками; упражнения для кистей рук;

упражнения для развития и укрепления мышц спины и гибкости позвоночника: потягивание, приседание, обхватив руками колени; наклоны вперед и в стороны; сгибание и разгибание ног из положения сидя; поднятие и опускание ног из положения лежа; повороты со спины на живот и обратно;

упражнения для развития и укрепления мышц ног и брюшного пресса: поднятие и опускание ног, согнутых в коленях; приседание с предметами, поднятие на носки; выставление ноги вперед, в сторону, назад;

музыкально-ритмические упражнения, разученные на музыкальных занятиях, педагог включает в содержание физкультурных занятий, различные формы активного отдыха и подвижные игры: ритмичная ходьба и бег под музыку по прямой и по кругу, держась за руки, на носках, топающим шагом, вперед, приставным шагом; поочередное выставление ноги вперед, на пятку, притопывание, приседания «пружинки», кружение; имитационные движения - разнообразные упражнения, раскрывающие понятный детям образ, настроение или состояние (веселый котенок, хитрая лиса, шустрый зайчик и так далее).

Строевые упражнения:

педагог предлагает детям следующие строевые упражнения: построение в колонну по одному, в шеренгу, в круг по ориентирам; перестроение в колонну по два, в рассыпную, смыкание и размыкание обычным шагом, повороты направо и налево переступанием.

Педагог выполняет вместе с детьми упражнения из разных исходных положений (стоя, ноги слегка расставлены, ноги врозь, сидя, лежа на спине, животе, с заданным положением рук), с предметами (кубики двух цветов, флажки, кегли и другое).

2) Подвижные игры: педагог поддерживает активность детей в процессе двигательной деятельности, организуя сюжетные и несюжетные подвижные игры. Воспитывает умение действовать сообща, соблюдать правила, начинать и заканчивать действия по указанию и в соответствии с сюжетом игры, двигаться определенным способом и в заданном направлении, придавать своим движениям выразительность (кошка просыпается, потягивается, мяукает).

3) Спортивные упражнения: педагог обучает детей спортивным упражнениям на прогулке или во время физкультурных занятий на свежем воздухе. Катание на санках, лыжах, велосипеде может быть организовано в самостоятельной двигательной деятельности в зависимости от имеющихся условий, а также региональных и климатических особенностей.

Катание на санках: по прямой, перевозя игрушки или друг друга, и самостоятельно с невысокой горки.

Ходьба на лыжах: по прямой, ровной лыжне ступающим и скользящим шагом, с поворотами переступанием.

Катание на трехколесном велосипеде: по прямой, по кругу, с поворотами направо, налево.

Плавание: погружение в воду, ходьба и бег в воде прямо и по кругу, игры с плавающими игрушками в воде.

4) Формирование основ здорового образа жизни: педагог поддерживает стремление ребёнка самостоятельно ухаживать за собой, соблюдать порядок и чистоту, ухаживать за своими вещами и игрушками; формирует первичные представления о роли чистоты, аккуратности для сохранения здоровья, напоминает о необходимости соблюдения правил безопасности в двигательной деятельности (бегать, не наталкиваясь друг на друга, не толкать товарища, не нарушать правила).

5) Активный отдых.

Физкультурные досуги: досуг проводится 1-2 раза в месяц во второй половине дня на свежем воздухе, продолжительностью 20-25 минут. Содержание составляют подвижные игры и игровые упражнения, игры-забавы, аттракционы, хороводы, игры с пением, музыкально-ритмические упражнения.

Дни здоровья: в этот день проводятся подвижные игры на свежем воздухе, физкультурный досуг, спортивные упражнения, возможен выход за пределы участка ДОО (прогулка-экскурсия). День здоровья проводится один раз в квартале

От 4 лет до 5 лет.

Основные задачи образовательной деятельности в области физического развития:

обогащать двигательный опыт детей, способствуя техничному выполнению упражнений основной гимнастики (строевые упражнения, основные движения, общеразвивающие, в том числе музыкально-ритмические упражнения), создавать условия для освоения спортивных упражнений, подвижных игр;

формировать психофизические качества (сила, быстрота, выносливость, гибкость, ловкость), развивать координацию, меткость, ориентировку в пространстве;

воспитывать волевые качества, самостоятельность, стремление соблюдать правила в подвижных играх, проявлять самостоятельность при выполнении физических упражнений;

продолжать формировать интерес и положительное отношение к физической культуре и активному отдыху, формировать первичные представления об отдельных видах спорта;

укреплять здоровье ребёнка, опорно-двигательный аппарат, формировать правильную осанку, повышать иммунитет средствами физического воспитания;

формировать представления о факторах, влияющих на здоровье, воспитывать полезные привычки, способствовать усвоению правил безопасного поведения в двигательной деятельности.

Содержание образовательной деятельности.

Педагог формирует двигательные умения и навыки, развивает психофизические качества при выполнении упражнений основной гимнастики, а также при проведении подвижных и спортивных игр. Помогает точно принимать исходное положение, поддерживает стремление соблюдать технику выполнения упражнений, правила в подвижной игре, показывает возможность использования разученного движения в самостоятельной двигательной деятельности, помогает укреплять дружеские взаимоотношения со сверстниками, слышать и выполнять указания, ориентироваться на словесную инструкцию; поощряет проявление целеустремленности и упорства в достижении цели, стремление к творчеству.

Педагог способствует овладению элементарными нормами и правилами здорового образа жизни, формирует представление о правилах поведения в двигательной деятельности, закрепляет полезные привычки, способствующие укреплению и сохранению здоровья.

1) Основная гимнастика (основные движения, общеразвивающие упражнения, ритмическая гимнастика и строевые упражнения).

Основные движения:

бросание, катание, ловля, метание: прокатывание мяча между линиями, шнурами, палками (длина 2-3 м), положенными (на расстоянии 15-20 см одна от другой) и огибаемая кубики или кегли, расставленные по одной линии на расстоянии 70-

80 см; прокатывание обруча педагогу, удержание обруча, катящегося от педагога; прокатывание обруча друг другу в парах; подбрасывание мяча вверх и ловля его после удара об пол; бросание и ловля мяча в паре; перебрасывание мяча друг другу в кругу; бросание мяча двумя руками из-за головы стоя; скатывание мяча по наклонной доске, попадая в предмет; отбивание мяча правой и левой рукой о землю не менее 5 раз подряд; подбрасывание и ловля мяча не менее 3-4 раз подряд; бросание мяча двумя руками из-за головы сидя; бросание вдаль; попадание в горизонтальную и вертикальную цели с расстояния 2-2,5 м;

ползание, лазанье: ползание на четвереньках «змейкой» между расставленными кеглями, по наклонной доске, по гимнастической скамейке на животе, подтягиваясь руками; проползание в обручи, под дуги; влезание на гимнастическую стенку и спуск с нее, не пропуская реек; переход по гимнастической стенке с пролета на пролет вправо и влево на уровне 1-2 рейки, ползание на четвереньках с опорой на стопы и ладони; подлезание под веревку или дугу, не касаясь руками пола прямо и боком;

ходьба: ходьба обычная, в колонне по одному, придерживаясь указанного направления, с изменением темпа; на носках, на пятках, на внешней стороне стопы, приставным шагом вперед и по шнуру; перешагивая предметы; чередуя мелкий и широкий шаг, «змейкой», с остановкой по сигналу, в противоположную сторону; со сменой ведущего; в чередовании с бегом, прыжками; приставным шагом вперед, в сторону, назад на месте; с разным положением рук (на поясе, в стороны (плечи развести), за спиной);

бег: бег в колонне по одному, на носках, высоко поднимая колени; обегая предметы; на месте; бег в рассыпную по сигналу с последующим нахождением своего места в колонне; в парах; по кругу, держась за руки; со сменой направляющего, меняя направление движения и темп; непрерывный бег 1-1,5 мин; пробегание 30-40 м в чередовании с ходьбой 2-3 раза; медленный бег 150-200 м; бег на скорость 20 м; челночный бег 2х5 м; перебегание подгруппами по 5-6 человек с одной стороны площадки на другую; бег в рассыпную с ловлей и увертыванием;

прыжки: прыжки на двух ногах на месте, с поворотом вправо и влево, вокруг себя, ноги вместе-ноги врозь, стараясь достать предмет, подвешенный над головой; подпрыгивание на двух ногах с продвижением вперед на 2-3 м; перепрыгивание через

шнур, плоский кубик (высота 5 см), через 4-6 линий (расстояние между линиями 40-50 см); выполнение 20 подпрыгиваний с небольшими перерывами; прыжки в длину с места; спрыгивание со скамейки; прямой галоп; попытки выполнения прыжков с короткой скакалкой;

упражнения в равновесии: ходьба по доске, по скамье (с перешагиванием через предметы, с мешочком на голове, с предметом в руках, ставя ногу с носка руки в стороны); ходьба по доске до конца и обратно с поворотом; ходьба по наклонной доске вверх и вниз; стойка на одной ноге, вторая поднята коленом вперед, в сторону, руки в стороны или на поясе; пробегание по наклонной доске вверх и вниз; ходьба по доске и расхождение вдвоем на ней; кружение в одну, затем в другую сторону с платочками, руки на пояс, руки в стороны.

Педагог обучает разнообразным упражнениям, которые дети могут переносить в самостоятельную двигательную деятельность. Общеразвивающие упражнения:

упражнения для кистей рук, развития и укрепления мышц рук и плечевого пояса: основные положения и движения рук (в стороны, вперед, вверх, назад, за спину, на пояс, перед грудью); перекладывание предмета из одной руки в другую; сгибание и разгибание рук, махи руками; сжимание и разжимание кистей рук, вращение кистями; выполнение упражнений пальчиковой гимнастики; повороты головы вправо и влево, наклоны головы;

упражнения для развития и укрепления мышц спины и гибкости позвоночника: наклоны вперед, вправо, влево, повороты корпуса вправо и влево из исходных положений стоя и сидя; поочередное поднятие ног из положения лежа на спине, на животе, стоя на четвереньках;

упражнения для развития и укрепления мышц ног и брюшного пресса: сгибание и разгибание ног; отведение ноги вперед, в сторону, назад; выставление ноги на пятку (носок); приседания на всей стопе и на носках с разведением коленей в стороны; поднятие на носки и опускание на всю ступню; захватывание стопами и перекладывание предметов с места на место.

Повышаются требования к детям при выполнении общеразвивающих упражнений. Педагог предлагает выполнять общеразвивающие упражнения из разных исходных положений, в разном темпе (медленном, среднем, быстром) с

предметами и без них. К предметам и пособиям, названным ранее, добавляются малые мячи, косички, палки, обручи и другое. Разученные упражнения включаются в комплексы утренней гимнастики, физкультминутки и другие формы физкультурно-оздоровительной работы.

Ритмическая гимнастика:

музыкально-ритмические упражнения, разученные на музыкальном занятии, педагог включает в комплексы общеразвивающих упражнений (простейшие связки упражнений ритмической гимнастики), в физкультминутки и подвижные игры. Рекомендуемые упражнения: ритмичная ходьба под музыку в разном темпе; на носках, топающим шагом, приставным шагом прямо и боком, прямым галопом, по кругу, держась за руки, с высоким подниманием колена на месте и в движении прямо и вокруг себя, подскоки по одному и в парах под музыку; выставление ноги на пятку, на носок, притопывание под ритм, повороты, поочередное «выбрасывание» ног, движение по кругу выполняя шаг с носка, ритмичные хлопки в ладоши под ритмичную музыку, комбинации из двух освоенных движений в сочетании с хлопками.

Строевые упражнения:

педагог предлагает детям следующие строевые упражнения: построение в колонну по одному, по два, по росту, врассыпную; размыкание и смыкание на вытянутые руки, равнение по ориентирам и без; перестроение из колонны по одному в колонну по два в движении, со сменой ведущего; из одной колонны или шеренги в звенья на месте и в движении; повороты направо, налево, кругом на месте переступанием и в движении.

2) Подвижные игры: педагог продолжает закреплять основные движения и развивать психофизические качества в подвижных играх, поощряет желание выполнять роль водящего, развивает пространственную ориентировку, самостоятельность и инициативность в организации знакомых игр с небольшой группой сверстников; приучает к выполнению правил, поощряет проявление целеустремленности, настойчивости, творческих способностей детей (придумывание и комбинирование движений в игре).

3) Спортивные упражнения: педагог обучает детей спортивным упражнениям на прогулке или во время физкультурных занятий на свежем воздухе. Катание на санках, лыжах, велосипеде может быть организовано в самостоятельной двигательной деятельности в зависимости от имеющихся условий, а также региональных и климатических особенностей.

Катание на санках: подъем с санками на гору, скатывание с горки, торможение при спуске, катание на санках друг друга.

Катание на трехколесном и двухколесном велосипеде, самокате: по прямой, по кругу с поворотами, с разной скоростью.

Ходьба на лыжах: скользящим шагом, повороты на месте, подъем на гору «ступаящим шагом» и «полуёлочкой».

Плавание: погружение в воду с головой, попеременные движения ног в воде, держась за бортик, доску, палку, игры с предметами в воде, доставание их со дна, ходьба за предметом в воде.

4) Формирование основ здорового образа жизни: педагог уточняет представления детей о здоровье, факторах, положительно влияющих на него, правилах безопасного поведения в двигательной деятельности (соблюдать очередность при занятиях с оборудованием, не толкать товарища, бегать в колонне, не обгоняя друг друга и другое), способствует пониманию детьми необходимости занятий физической культурой, важности правильного питания, соблюдения гигиены, закаливания для сохранения и укрепления здоровья. Формирует первичные представления об отдельных видах спорта.

5) Активный отдых.

Физкультурные праздники и досуги: педагог привлекает детей данной возрастной группы к участию в праздниках детей старшего дошкольного возраста в качестве зрителей. Праздники проводятся 2 раза в год, продолжительностью не более 1-1,5 часов.

Досуг организуется 1-2 раза в месяц во второй половине дня преимущественно на свежем воздухе, продолжительностью 20-25 минут. Содержание составляют: подвижные игры, игры с элементами соревнования, аттракционы, музыкально-ритмические и танцевальные упражнения.

Досуги и праздники могут быть направлены на решение задач приобщения к здоровому образу жизни, иметь социально-значимую и патриотическую тематику, посвящаться государственным праздникам, включать подвижные игры народов России.

Дни здоровья проводятся 1 раз в три месяца. В этот день проводятся физкультурно-оздоровительные мероприятия, прогулки, игры на свежем воздухе.

От 5 лет до 6 лет.

Основные задачи образовательной деятельности в области физического развития:

обогащать двигательный опыт, создавать условия для оптимальной двигательной деятельности, развивая умения осознанно, технично, точно, активно выполнять упражнения основной гимнастики, осваивать спортивные упражнения, элементы спортивных игр, элементарные туристские навыки;

развивать психофизические качества, координацию, мелкую моторику ориентировку в пространстве, равновесие, точность и меткость, воспитывать самоконтроль и самостоятельность, проявлять творчество при выполнении движений и в подвижных играх, соблюдать правила в подвижной игре, взаимодействовать в команде;

воспитывать патриотические чувства и нравственно-волевые качества в подвижных и спортивных играх, формах активного отдыха;

продолжать развивать интерес к физической культуре, формировать представления о разных видах спорта и достижениях российских спортсменов;

укреплять здоровье ребёнка, формировать правильную осанку, укреплять опорно-двигательный аппарат, повышать иммунитет средствами физического воспитания;

расширять представления о здоровье и его ценности, факторах на него влияющих, оздоровительном воздействии физических упражнений, туризме как форме активного отдыха;

воспитывать бережное и заботливое отношение к своему здоровью и здоровью окружающих, осознанно соблюдать правила здорового образа жизни и безопасности

в двигательной деятельности и во время туристских прогулок и экскурсий. 22.6.2. Содержание образовательной деятельности.

Педагог совершенствует двигательные умения и навыки, развивает психофизические качества, обогащает двигательный опыт детей разнообразными физическими упражнениями, поддерживает детскую инициативу. Закрепляет умение осуществлять самоконтроль и оценку качества выполнения упражнений другими детьми; создает условия для освоения элементов спортивных игр, использует игры-эстафеты; поощряет осознанное выполнение упражнений и соблюдение правил в подвижных играх; поддерживает предложенные детьми варианты их усложнения; поощряет проявление нравственно-волевых качеств, дружеских взаимоотношения со сверстниками.

Педагог уточняет, расширяет и закрепляет представления о здоровье и здоровом образе жизни, начинает формировать элементарные представления о разных формах активного отдыха, включая туризм, способствует формированию навыков безопасного поведения в двигательной деятельности. Организует для детей и родителей (законных представителей) туристские прогулки и экскурсии, физкультурные праздники и досуги с соответствующей тематикой.

1) Основная гимнастика (основные движения, общеразвивающие упражнения, ритмическая гимнастика и строевые упражнения).

Основные движения:

бросание, катание, ловля, метание: прокатывание мяча по гимнастической скамейке, направляя его рукой (правой и левой); прокатывание обруча, бег за ним и ловля; прокатывание набивного мяча; передача мяча друг другу стоя и сидя, в разных построениях; перебрасывание мяча друг другу и ловля его разными способами стоя и сидя, в разных построениях; отбивание мяча об пол на месте 10 раз; ведение мяча 5-6 м; метание в цель одной и двумя руками снизу и из-за головы; метание вдаль предметов разной массы (мешочки, шишки, мячи и другие); перебрасывание мяча из одной руки в другую; подбрасывание и ловля мяча одной рукой 4-5 раз подряд; перебрасывание мяча через сетку, забрасывание его в баскетбольную корзину;

ползание, лазанье: ползание на четвереньках, разными способами (с опорой на ладони и колени, на ступни и ладони, предплечья и колени), ползание на

четвереньках по прямой, толкая головой мяч (3-4 м), «змейкой» между кеглями; переползание через несколько предметов подряд, под дугами, в туннеле; ползание на животе; ползание по скамейке с опорой на предплечья и колени; ползание на четвереньках по скамейке назад; проползание под скамейкой; лазанье по гимнастической стенке чередующимся шагом;

ходьба: ходьба обычным шагом, на носках, на пятках, с высоким подниманием колен, приставным шагом в сторону (направо и налево), в полуприседе, мелким и широким шагом, перекатом с пятки на носок, гимнастическим шагом, с закрытыми глазами 3-4 м; ходьба «змейкой» без ориентиров; в колонне по одному и по два вдоль границ зала, обозначая повороты;

бег: бег в колонне по одному, «змейкой», с перестроением на ходу в пары, звенья, со сменой ведущих; бег с пролезанием в обруч; с ловлей и увертыванием; высоко поднимая колени; между расставленными предметами; группами, догоняя убегающих, и убегая от ловящих; в заданном темпе, обегая предметы; мелким и широким шагом; непрерывный бег 1,5-2 мин; медленный бег 250-300 м; быстрый бег 10 м 2-3-4 раза; челночный бег 2x10 м, 3x10 м; пробегание на скорость 20 м; бег под вращающейся скакалкой;

прыжки: подпрыгивание на месте одна нога вперед-другая назад, ноги скрестно-ноги врозь; на одной ноге; подпрыгивание с хлопками перед собой, над головой, за спиной; подпрыгивание с ноги на ногу, продвигаясь вперед через начерченные линии, из кружка в кружок; перепрыгивание с места предметы высотой 30 см; спрыгивание с высоты в обозначенное место; подпрыгивание на месте 30-40 раз подряд 2 раза; подпрыгивание на одной ноге 10-15 раз; прыжки на двух ногах с продвижением вперед на 3-4 м; на одной ноге (правой и левой) 2-2,5 м; перепрыгивание боком невысокие препятствия (шнур, канат, кубик); впрыгивание на возвышение 20 см двумя ногами; прыжки в длину с места; в высоту с разбега; в длину с разбега;

прыжки со скакалкой: перешагивание и прыжки через неподвижную скакалку (высота 3-5 см); перепрыгивание через скакалку с одной ноги на другую с места, шагом и бегом; прыжки через скакалку на двух ногах, через вращающуюся скакалку;

упражнения в равновесии: ходьба по шнуру прямо и зигзагообразно, приставляя пятку одной ноги к носку другой; стойка на гимнастической скамье на одной ноге; поднимание на носки и опускание на всю стопу, стоя на скамье; пробегание по скамье; ходьба навстречу и расхождение вдвоем на лежащей на полу доске; ходьба по узкой рейке гимнастической скамейки (с поддержкой); приседание после бега на носках, руки в стороны; кружение парами, держась за руки; «ласточка».

Педагог продолжает обучать разнообразным физическим упражнениям, которые дети самостоятельно и творчески используют в игровой и повседневной деятельности.

Общеразвивающие упражнения:

упражнения для кистей рук, развития и укрепления мышц рук и плечевого пояса: поднимание рук вперед, в стороны, вверх, через стороны вверх (одновременно, поочередно, последовательно); махи руками вперед-назад с хлопком впереди и сзади себя; переключивание предмета из одной руки в другую впереди и сзади себя; поднимание рук со сцепленными в замок пальцами (кисти повернуть тыльной стороной внутрь); сжатие и разжатие кистей;

упражнения для развития и укрепления мышц спины и гибкости позвоночника: поднимание рук вверх и опускание вниз, стоя у стены, касаясь её затылком, лопатками и ягодицами или лежа на спине; наклоны вперед, касаясь ладонями пола, наклоны вправо и влево; поднимание ног, сгибание и разгибание и скрещивание их из исходного положения лежа на спине;

упражнения для развития и укрепления мышц ног и брюшного пресса: приседание, обхватывая колени руками; махи ногами; поочередное поднимание и опускание ног из положения лежа на спине, руки в упоре; захватывание предметов ступнями и пальцами ног и переключивание их с места на место.

Педагог поддерживает стремление детей выполнять упражнения с разнообразными предметами (гимнастической палкой, обручем, мячом, скакалкой и другими). Подбирает упражнения из разнообразных исходных положений: сидя, лежа на спине, боку, животе, стоя на коленях, на четвереньках, с разным положением рук и ног (стоя ноги вместе, врозь; руки вниз, на поясе, перед грудью, за спиной). Педагог

поддерживает инициативу, самостоятельность и поощряет комбинирование и придумывание детьми новых общеразвивающих упражнений.

Разученные упражнения включаются в комплексы утренней гимнастики и другие формы физкультурно-оздоровительной работы.

Ритмическая гимнастика:

музыкально-ритмические упражнения и комплексы общеразвивающих упражнений (ритмической гимнастики) педагог включает в содержание физкультурных занятий, некоторые из упражнений в физкультминутки, утреннюю гимнастику, различные формы активного отдыха и подвижные игры. Рекомендуемые упражнения: ходьба и бег в соответствии с общим характером музыки, в разном темпе, на высоких полупальцах, на носках, пружинящим, топающим шагом, «с каблука», вперед и назад (спиной), с высоким подниманием колена (высокий шаг) с ускорением и замедлением темпа легкий ритмичный бег на носках, различные виды галопа (прямой галоп, боковой галоп, кружение); подскоки на месте и с продвижением вперед, вокруг себя, в сочетании с хлопками и бегом, кружение по одному и в парах, комбинации из двух-трех освоенных движений.

Строевые упражнения:

педагог продолжает обучение детей строевым упражнениям: построение по росту, поддерживая равенство в колонне, шеренге; построение в колонну по одному, в шеренгу, в круг; перестроение в колонну по три, в две шеренги на месте и при передвижении; размыкание в колонне на вытянутые вперед руки, в шеренге на вытянутые руки в стороны; повороты налево, направо, кругом переступанием и прыжком; ходьба «змейкой», расхождение из колонны по одному в разные стороны с последующим слиянием в пары.

2) Подвижные игры: педагог продолжает закреплять и совершенствовать основные движения детей в сюжетных и несюжетных подвижных играх, в играх с элементами соревнования, играх-эстафетах, оценивает качество движений и поощряет соблюдение правил, помогает быстро ориентироваться в пространстве, наращивать и удерживать скорость, проявлять находчивость, целеустремленность.

Педагог обучает взаимодействию детей в команде, поощряет оказание помощи и взаимовыручки, инициативы при организации игр с небольшой группой

сверстников, младшими детьми; воспитывает и поддерживает проявление нравственно-волевых качеств, самостоятельности и сплоченности, чувства ответственности за успехи команды, стремление к победе, стремление к преодолению трудностей; развивает творческие способности, поддерживает инициативу детей в играх (выбор игр, придумывание новых вариантов, комбинирование движений). Способствует формированию духовно-нравственных качеств, основ патриотизма и гражданской идентичности в подвижных играх.

3) Спортивные игры: педагог обучает детей элементам спортивных игр, которые проводятся в спортивном зале или на спортивной площадке в зависимости от имеющихся условий и оборудования, а также региональных и климатических особенностей.

Городки: бросание биты сбоку, выбивание городка с кона (5-6 м) и полукона (2-3 м); знание 3-4 фигур.

Элементы баскетбола: перебрасывание мяча друг другу от груди; ведение мяча правой и левой рукой; забрасывание мяча в корзину двумя руками от груди; игра по упрощенным правилам.

Бадминтон: отбивание волана ракеткой в заданном направлении; игра с педагогом.

Элементы футбола: отбивание мяча правой и левой ногой в заданном направлении; ведение мяча ногой между и вокруг предметов; отбивание мяча о стенку; передача мяча ногой друг другу (3-5 м); игра по упрощенным правилам.

4) Спортивные упражнения: педагог обучает детей спортивным упражнениям на прогулке или во время физкультурных занятий на свежем воздухе в зависимости от условий: наличия оборудования и климатических условий региона.

Катание на санках: по прямой, со скоростью, с горки, подъем с санками в гору, с торможением при спуске с горки.

Ходьба на лыжах: по лыжне (на расстояние до 500 м); скользящим шагом; повороты на месте (направо и налево) с переступанием; подъем на склон прямо «ступающим шагом», «полуёлочкой» (прямо и наискось), соблюдая правила безопасного передвижения.

Катание на двухколесном велосипеде, самокате: по прямой, по кругу, с разворотом, с разной скоростью; с поворотами направо и налево, соблюдая правила безопасного передвижения.

Плавание: с движениями прямыми ногами вверх и вниз, сидя на бортике и лежа в воде, держась за опору; ходьба по дну вперед и назад, приседая, погружаясь в воду до подбородка, до глаз, опуская лицо в воду, приседание под водой, доставая предметы, идя за предметами по прямой в спокойном темпе и на скорость; скольжение на груди, плавание произвольным способом.

5) Формирование основ здорового образа жизни: педагог продолжает уточнять и расширять представления детей о факторах, положительно влияющих на здоровье (правильное питание, выбор полезных продуктов, занятия физкультурой, прогулки на свежем воздухе). Формировать представления о разных видах спорта (футбол, хоккей, баскетбол, бадминтон, плавание, фигурное катание, художественная и спортивная гимнастика, лыжный спорт и другие) и выдающихся достижениях российских спортсменов, роли физкультуры и спорта для укрепления здоровья. Уточняет и расширяет представления о правилах безопасного поведения в двигательной деятельности (при активном беге, прыжках, взаимодействии с партнером, в играх и упражнениях с мячом, гимнастической палкой, скакалкой, обручем, предметами, пользовании спортивным инвентарем и оборудованием) и учит их соблюдать в ходе туристских прогулок. Продолжает воспитывать заботливое отношение к здоровью своему и окружающих (соблюдать чистоту и правила гигиены, правильно питаться, выполнять профилактические упражнения для сохранения и укрепления здоровья).

б) Активный отдых.

Физкультурные праздники и досуги: педагоги организуют праздники (2 раза в год, продолжительностью не более 1,5 часов). Содержание праздников составляют ранее освоенные движения, в том числе, спортивные и гимнастические упражнения, подвижные и спортивные игры.

Досуг организуется 1-2 раза в месяц во второй половине дня преимущественно на свежем воздухе, продолжительностью 30-40 минут. Содержание составляют:

подвижные игры, игры-эстафеты, музыкально-ритмические упражнения, творческие задания.

Досуги и праздники могут быть направлены на решение задач приобщения к здоровому образу жизни, иметь социально-значимую и патриотическую тематику, посвящаться государственным праздникам, олимпиаде и другим спортивным событиям, включать подвижные игры народов России.

Дни здоровья: педагог проводит 1 раз в квартал. В этот день проводятся оздоровительные мероприятия и туристские прогулки.

Туристские прогулки и экскурсии. Педагог организует для детей непродолжительные пешие прогулки и экскурсии с постепенно удлиняющимися переходами - на стадион, в парк, на берег моря и другое. Время перехода в одну сторону составляет 30-40 минут, общая продолжительность не более 1,5-2 часов. Время непрерывного движения 20 минут, с перерывом между переходами не менее 10 минут. Педагог формирует представления о туризме как виде активного отдыха и способе ознакомления с природой и культурой родного края; оказывает помощь в подборе снаряжения (необходимых вещей и одежды) для туристской прогулки, организует наблюдение за природой, обучает ориентироваться на местности, соблюдать правила гигиены и безопасного поведения, осторожность в преодолении препятствий; организует с детьми разнообразные подвижные игры во время остановки.

От 6 лет до 7 лет.

Основные задачи образовательной деятельности в области физического развития:

обогащать двигательный опыт детей с помощью упражнений основной гимнастики, развивать умения технично, точно, осознанно, рационально и выразительно выполнять физические упражнения, осваивать туристские навыки;

развивать психофизические качества, точность, меткость, глазомер, мелкую моторику, ориентировку в пространстве; самоконтроль, самостоятельность, творчество;

поощрять соблюдение правил в подвижной игре, проявление инициативы и самостоятельности при её организации, партнерское взаимодействие в команде;

воспитывать патриотизм, нравственно-волевые качества и гражданскую идентичность в двигательной деятельности и различных формах активного отдыха;

формировать осознанную потребность в двигательной деятельности, поддерживать интерес к физической культуре и спортивным достижениям России, расширять представления о разных видах спорта;

сохранять и укреплять здоровье детей средствами физического воспитания, расширять и уточнять представления о здоровье, факторах на него влияющих, средствах его укрепления, туризме, как форме активного отдыха, физической культуре и спорте, спортивных событиях и достижениях, правилах безопасного поведения в двигательной деятельности и при проведении туристских прогулок и экскурсий;

воспитывать бережное, заботливое отношение к здоровью и человеческой жизни, развивать стремление к сохранению своего здоровья и здоровья окружающих людей, оказывать помощь и поддержку другим людям.

Содержание образовательной деятельности.

Педагог создает условия для дальнейшего совершенствования основных движений, развития психофизических качеств и способностей, закрепления общеразвивающих, музыкально-ритмических упражнений и их комбинаций, спортивных упражнений, освоения элементов спортивных игр, игр-эстафет. Поощряет стремление выполнять упражнения технично, рационально, экономно, выразительно, в соответствии с разнообразным характером музыки, ритмом, темпом, амплитудой.

В процессе организации разных форм физкультурно-оздоровительной работы педагог обучает детей следовать инструкции, слышать и выполнять указания, соблюдать дисциплину, осуществлять самоконтроль и давать оценку качества выполнения упражнений.

Поддерживает стремление творчески использовать двигательный опыт в самостоятельной деятельности и на занятиях гимнастикой, самостоятельно организовывать и придумывать подвижные игры, общеразвивающие упражнения, комбинировать их элементы, импровизировать.

Педагог продолжает приобщать детей к здоровому образу жизни: расширяет и уточняет представления о факторах, влияющих на здоровье, способах его сохранения и укрепления, оздоровительных мероприятиях, поддерживает интерес к физической культуре, спорту и туризму, активному отдыху, воспитывает полезные привычки, осознанное, заботливое, бережное отношение к своему здоровью и здоровью окружающих.

1) Основная гимнастика (основные движения, общеразвивающие упражнения, ритмическая гимнастика и строевые упражнения).

Основные движения:

бросание, катание, ловля, метание: бросание мяча вверх, о землю и ловля его двумя руками не менее 20 раз подряд, одной рукой не менее 10 раз; передача и перебрасывание мяча друг другу сидя по-турецки, лежа на животе и на спине, в ходьбе; прокатывание и перебрасывание друг другу набивных мячей; перебрасывание мяча друг другу снизу, от груди, сверху двумя руками; одной рукой от плеча; передача мяча с отскоком от пола из одной руки в другую; метание в цель из положения стоя на коленях и сидя; метание вдаль, метание в движущуюся цель; забрасывание мяча в баскетбольную корзину; катание мяча правой и левой ногой по прямой, в цель, между предметами, друг другу; ведение мяча, продвигаясь между предметами, по кругу; ведение мяча с выполнением заданий (поворотом, передачей другому).

ползание, лазанье: ползание на четвереньках по гимнастической скамейке вперед и назад; на животе и на спине, отталкиваясь руками и ногами; влезание на гимнастическую стенку до верха и спуск с нее чередующимся шагом одноименным и разноименным способом; перелезание с пролета на пролет по диагонали; пролезание в обруч разными способами; лазанье по веревочной лестнице; выполнение упражнений на канате (захват каната ступнями ног, выпрямление ног с одновременным сгибанием рук, перехватывание каната руками); влезание по канату на доступную высоту;

ходьба: ходьба обычная, гимнастическим шагом, скрестным шагом, спиной вперед; выпадами, с закрытыми глазами, приставными шагами назад; в приседе, с различными движениями рук, в различных построениях;

бег: бег в колонне по одному, врассыпную, парами, тройками, четверками; с остановкой по сигналу, в сочетании с прыжками (с линии на линию, из кружка в кружок); высоко поднимая колени, стараясь коснуться коленями ладоней согнутых в локтях рук; с захлестыванием голени назад; выбрасывая прямые ноги вперед; бег 10 м с наименьшим числом шагов; медленный бег до 2-3 минут; быстрый бег 20 м 2-3 раза с перерывами; челночный бег 3x10 м; бег наперегонки; бег из разных исходных положений (лежа на животе, ногами по направлению к движению, сидя по-турецки, лежа на спине, головой к направлению бега); бег со скакалкой, бег по пересеченной местности;

прыжки: подпрыгивания на двух ногах 30 раз в чередовании с ходьбой, на месте и с поворотом кругом; смещая ноги вправо-влево-вперед-назад, с движениями рук; впрыгивание на предметы высотой 30 см с разбега 3 шага; подпрыгивания вверх из глубокого приседа; прыжки на одной ноге, другой толкая перед собой камешек; прыжки в длину и в высоту с места и с разбега на соревнование;

прыжки с короткой скакалкой: прыжки на двух ногах с промежуточными прыжками и без них; прыжки с ноги на ногу; бег со скакалкой; прыжки через обруч, вращая его как скакалку; прыжки через длинную скакалку: пробегание под вращающейся скакалкой, прыжки через вращающуюся скакалку с места; вбегание под вращающуюся скакалку - прыжок - выбегание; пробегание под вращающейся скакалкой парами.

упражнения в равновесии: подпрыгивание на одной ноге, продвигаясь вперед, другой ногой катя перед собой набивной мяч; стойка на носках; стойка на одной ноге, закрыв по сигналу глаза; ходьба по гимнастической скамейке, с перешагиванием посередине палки, пролезанием в обруч, приседанием и поворотом кругом; ходьба по гимнастической скамейке, приседая на одной ноге, другую пронося прямой вперед сбоку скамейки; ходьба по узкой рейке гимнастической скамейки прямо и боком; ходьба по гимнастической скамейке, на каждый шаг высоко поднимая прямую ногу и делая под ней хлопок; прыжки на одной ноге вперед, удерживая на колени другой ноги мешочек с песком; ходьба по шнуру, опираясь на стопы и ладони; кружение с закрытыми глазами, остановкой и сохранением заданной позы; после бега, прыжков, кружения остановка и выполнение «ласточки».

Педагог способствует совершенствованию двигательных навыков детей, создает условия для поддержания инициативы и развития творчества, выполнения упражнений в различных условиях и комбинациях, использования двигательного опыта в игровой деятельности и повседневной жизни. Общеразвивающие упражнения:

упражнения для кистей рук, развития и укрепления мышц рук и плечевого пояса: поднятие и опускание рук (одновременное, поочередное и последовательное) вперед, в сторону, вверх, сгибание и разгибание рук; сжатие пальцев в кулак и разжимание; махи и рывки руками; круговые движения вперед и назад; упражнения пальчиковой гимнастики;

упражнения для развития и укрепления мышц спины и гибкости позвоночника: повороты корпуса вправо и влево из разных исходных положений, наклоны вперед, вправо, влево из положения стоя и сидя; поочередное поднятие и опускание ног лежа на спине;

упражнения для развития и укрепления мышц ног и брюшного пресса: сгибание и разгибание ног, махи ногами из положения стоя, держась за опору, лежа на боку, сидя, стоя на четвереньках; выпады вперед и в сторону; приседания у стены (затылок, лопатки, ягодицы и пятки касаются стены); подошвенное и тыльное сгибание и разгибание стоп; захватывание предметов ступнями и пальцами ног, перекладывание их с места на место.

Педагог проводит с детьми разнообразные упражнения с акцентом на качестве выполнения движений, в том числе, в парах, с предметами и без них, из разных исходных положений, в разном темпе, с разным мышечным напряжением и амплитудой, с музыкальным сопровождением. Предлагает упражнения с разноименными движениями рук и ног, на ориентировку в пространстве, с усложнением исходных положений и техники выполнения (вращать обруч одной рукой вокруг вертикальной оси, на предплечье и кистях рук, перед собой и сбоку и другое). Педагог поддерживает и поощряет инициативу, самостоятельность и творчество детей (придумать новое упражнение или комбинацию из знакомых движений). Разученные упражнения включаются в комплексы утренней гимнастики, физкультминутки и другие формы физкультурно-оздоровительной работы.

Ритмическая гимнастика:

музыкально-ритмические упражнения и комплексы общеразвивающих упражнений (ритмической гимнастики) педагог включает в содержание физкультурных занятий, в физкультминутки, утреннюю гимнастику, различные формы активного отдыха и подвижные игры. Могут быть использованы следующие упражнения, разученные на музыкальных занятиях: танцевальный шаг польки, переменный шаг, шаг с притопом, с хлопками, поочередное выбрасывание ног вперед в прыжке, на носок, приставной шаг с приседанием и без, с продвижением вперед, назад а сторону, кружение, подскоки, приседание с выставлением ноги вперед, в сторону на носок и на пятку, комбинации из двух-трех движений в сочетании с хлопками, с притопом, движениями рук, в сторону в такт и ритм музыки.

Строевые упражнения:

педагог совершенствует навыки детей в построении, перестроении, передвижении строем: быстрое и самостоятельное построение в колонну по одному и по два, в круг, в шеренгу; равнение в колонне, шеренге; перестроение из одной колонны в колонну по двое, по трое, по четыре на ходу, из одного круга в несколько (2-3); расчет на первый - второй и перестроение из одной шеренги в две; размыкание и смыкание приставным шагом; повороты направо, налево, кругом; повороты во время ходьбы на углах площадки.

2) Подвижные игры: педагог продолжает знакомить детей подвижным играм, поощряет использование детьми в самостоятельной деятельности разнообразных по содержанию подвижных игр (в том числе, игр с элементами соревнования, игр-эстафет), способствующих развитию психофизических и личностных качеств, координации движений, умению ориентироваться в пространстве.

Педагог поддерживает стремление детей самостоятельно организовывать знакомые подвижные игры со сверстниками, справедливо оценивать свои результаты и результаты товарищей; побуждает проявлять смелость, находчивость, волевые качества, честность, целеустремленность. Поощряет творчество детей, желание детей придумывать варианты игр, комбинировать движения, импровизировать. Продолжает воспитывать сплоченность, взаимопомощь, чувство ответственности за успехи и достижения команды, стремление вносить свой вклад в победу команды,

преодолевать трудности. Способствует формированию духовно- нравственных качеств, основ патриотизма и гражданской идентичности.

3) Спортивные игры: педагог обучает детей элементам спортивных игр, которые проводятся в спортивном зале или на площадке в зависимости от имеющихся условий и оборудования, а также региональных и климатических особенностей.

Городки: бросание биты сбоку, от плеча, занимая правильное исходное положение; знание 4-5 фигур, выбивание городков с полукона и кона при наименьшем количестве бросков бит.

Элементы баскетбола: передача мяча друг другу (двумя руками от груди, одной рукой от плеча); перебрасывание мяча друг другу двумя руками от груди, стоя напротив друг друга и в движении; ловля летящего мяча на разной высоте (на уровне груди, над головой, сбоку, снизу, у пола и тому подобное) и с разных сторон; забрасывание мяча в корзину двумя руками из-за головы, от плеча; ведение мяча одной рукой, передавая его из одной руки в другую, передвигаясь в разных направлениях, останавливаясь и снова передвигаясь по сигналу.

Элементы футбола: передача мяча друг другу, отбивая его правой и левой ногой, стоя на месте; ведение мяч «змейкой» между расставленными предметами, попадание в предметы, забивание мяча в ворота, игра по упрощенным правилам.

Элементы хоккея: (без коньков - на снегу, на траве): ведение шайбы клюшкой, не отрывая её от шайбы; прокатывание шайбы клюшкой друг другу, задерживание шайбы клюшкой; ведение шайбы клюшкой вокруг предметов и между ними; забрасывание шайбы в ворота, держа клюшку двумя руками (справа и слева); попадание шайбой в ворота, ударяя по ней с места и после ведения.

Бадминтон: перебрасывание волана ракеткой на сторону партнера без сетки, через сетку, правильно удерживая ракетку.

Элементы настольного тенниса: подготовительные упражнения с ракеткой и мячом (подбрасывать и ловить мяч одной рукой, ракеткой с ударом о пол, о стену); подача мяча через сетку после его отскока от стола.

4) Спортивные упражнения: педагог продолжает обучать детей спортивным упражнениям на прогулке или во время физкультурных занятий на свежем воздухе в

зависимости от имеющихся условий, а также региональных и климатических особенностей.

Катание на санках: игровые задания и соревнования в катании на санях на скорость.

Ходьба на лыжах: скользящим шагом по лыжне, заложив руки за спину 500-600 метров в медленном темпе в зависимости от погодных условий; попеременным двухшажным ходом (с палками); повороты переступанием в движении; поднятие на горку «лесенкой», «ёлочкой».

Катание на коньках: удержание равновесия и принятие исходного положения на коньках (на снегу, на льду); приседания из исходного положения; скольжение на двух ногах с разбега; повороты направо и налево во время скольжения, торможения; скольжение на правой и левой ноге, попеременно отталкиваясь.

Катание на двухколесном велосипеде, самокате: по прямой, по кругу, змейкой, объезжая препятствие, на скорость.

Плавание: погружение в воду с головой с открытыми глазами, скольжение на груди и спине, двигая ногами (вверх - вниз); проплывание в воротца, с надувной игрушкой или кругом в руках и без; произвольным стилем (от 10-15 м); упражнения комплексов гидроаэробики в воде у бортика и без опоры.

5) Формирование основ здорового образа жизни: педагог расширяет, уточняет и закрепляет представления о факторах, положительно влияющих на здоровье, роли физической культуры и спорта в укреплении здоровья; разных видах спорта (санный спорт, борьба, теннис, синхронное плавание и другие), спортивных событиях и достижениях отечественных спортсменов. Дает доступные по возрасту представления о профилактике и охране здоровья, правилах безопасного поведения в двигательной деятельности (при активном беге, прыжках, играх-эстафетах, взаимодействии с партнером, в играх и упражнениях с мячом, гимнастической палкой, скакалкой, обручем, предметами, пользовании спортивными инвентарем, оборудованием), во время туристских прогулок и экскурсий. Приучает детей следить за своей осанкой, формирует представление о том, как оказывать элементарную первую помощь, оценивать свое самочувствие; воспитывает чувство сострадания к

людям с особенностями здоровья, поддерживает стремление детей заботиться о своем здоровье и самочувствии других людей.

б) Активный отдых.

Физкультурные праздники и досуги: педагоги организуют праздники (2 раза в год, продолжительностью не более 1,5 часов). Содержание праздников предусматривают сезонные спортивные упражнения, элементы соревнования, с включением игр-эстафет, спортивных игр, на базе ранее освоенных физических упражнений.

Досуг организуется 1 -2 раза в месяц во второй половине дня преимущественно на свежем воздухе, продолжительностью 40-45 минут. Содержание досуга включает: подвижные игры, в том числе, игры народов России, игры-эстафеты, музыкально-ритмические упражнения, импровизацию, танцевальные упражнения, творческие задания.

Досуги и праздники направлены на решение задач приобщения к здоровому образу жизни, должны иметь социально-значимую и патриотическую тематику, посвящаться государственным праздникам, ярким спортивным событиям и достижениям выдающихся спортсменов.

Дни здоровья: проводятся 1 раз в квартал. В этот день педагог организует оздоровительные мероприятия, в том числе физкультурные досуги, и туристские прогулки.

Туристские прогулки и экскурсии организуются при наличии возможностей дополнительного сопровождения и организации санитарных стоянок.

Педагог организует пешеходные прогулки. Время перехода в одну сторону составляет 35-40 минут, общая продолжительность не более 2-2,5 часов. Время непрерывного движения 20-30 минут, с перерывом между переходами не менее 10 минут. В ходе туристской прогулки с детьми проводятся подвижные игры и соревнования, наблюдения за природой родного края, ознакомление с памятниками истории, боевой и трудовой славы, трудом людей разных профессий.

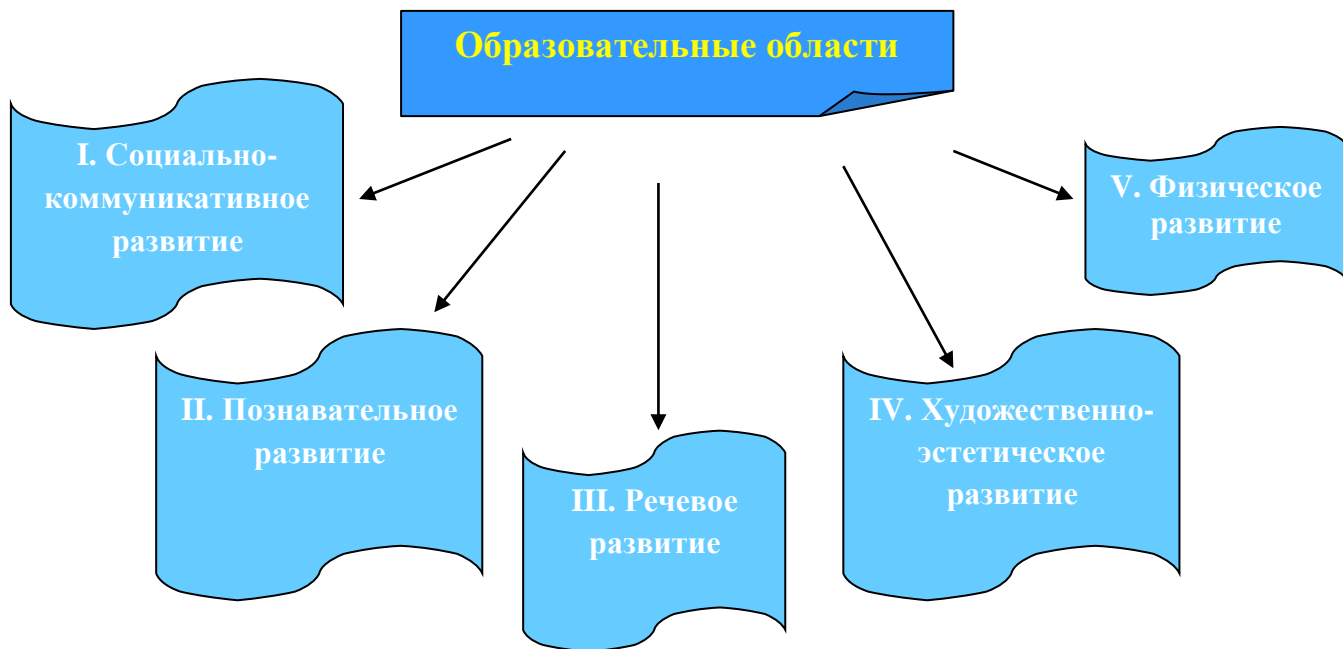
Для организации детского туризма педагог формирует представления о туризме, как форме активного отдыха, туристских маршрутах, видах туризма, правилах безопасности и ориентировки на местности: правильно по погоде одеваться

для прогулки, знать содержимое походной аптечки, укладывать рюкзак весом от 500 гр. до 1 кг (более тяжелые вещи класть на дно, скручивать валиком и аккуратно укладывать запасные вещи и коврик, продукты, мелкие вещи, игрушки, регулировать лямки); преодолевать несложные препятствия на пути, наблюдать за природой и фиксировать результаты наблюдений, ориентироваться на местности, оказывать помощь товарищу, осуществлять страховку при преодолении препятствий, соблюдать правила гигиены и безопасного поведения во время туристской прогулки.

Решение совокупных задач воспитания в рамках образовательной области «Физическое развитие» направлено на приобщение детей к ценностям «Жизнь», «Здоровье», что предполагает:

- + воспитание осознанного отношения к жизни как основоположной ценности и здоровью как совокупности физического, духовного и социального благополучия человека;
- + формирование у ребёнка возрастосообразных представлений и знаний в области физической культуры, здоровья и безопасного образа жизни;
- + становление эмоционально-ценностного отношения к здоровому образу жизни, физическим упражнениям, подвижным играм, закаливанию организма, гигиеническим нормам и правилам;
- + воспитание активности, самостоятельности, самоуважения, коммуникабельности, уверенности и других личностных качеств;
- + приобщение детей к ценностям, нормам и знаниям физической культуры в целях их физического развития и саморазвития;
- + формирование у ребёнка основных гигиенических навыков, представлений о здоровом образе жизни.

Приказ Министерства образования
и науки Российской Федерации
от 17 октября 2013 г. N 1155 г. Москва
«Об утверждении федерального государственного образовательного стандарта



Визуальная презентация содержания работы, в рамках образовательных областей, в соответствии с направлениями развития ребенка.



Познавательное развитие

Развитие познавательно – исследовательской деятельности

- ✓ Первичные представления об окружающем мире
- ✓ Сенсорное развитие:
 - д/и;
 - настольно-печатные игры (со ср.гр.)
 - ✓ Проектная деятельность (со ср.гр.)

Приобщение к социокультурным ценностям

- ✓ Предметный мир
 - ✓ Транспорт
 - ✓ Профессии
- ✓ Культурные явления (со ср.гр.)
- ✓ Человеческое сообщество (со ст.гр.)
- ✓ История человечества и земли (со ст.гр.)

ФЭМП

- ✓ Количество
- ✓ Счет (со ср.гр.)
- ✓ Величина
- ✓ Форма
- ✓ Ориентировка в пространстве
- ✓ Ориентировка во времени (со мл.гр.)

Ознакомление с миром природы

- ✓ Явления природы
- ✓ Живая природа
- ✓ Неживая природа
 - ✓ Сезонные наблюдения
- ✓ Экологическое воспитание

Речевое развитие

Развивающая
речевая среда

Формирование словаря
(обогащение
семантического поля)

Звуковая культура
речи

Грамматический
строй речи

Связная речь

Диалог

Подготовка к
обучению грамоте

ЧХЛ
Рассматривание
иллюстраций

Монолог

○ Описание
○ Повествование
○ Рассказ доказательство
+ темы из личного опыта

Художественно-эстетическое развитие

Приобщение к искусству

✓ Жанры искусства:

- Музыка
- Живопись
- Литература
- * (со ст.гр.):
- Танец
- Театр
- Кино
- Цирк

✓ Иллюстрации к детской литературе

✓ Декоративно-прикладное искусство

✓ Архитектура (со ср.гр.)

Изобразительная деятельность

✓ Рисование

- ✓ Декоративное рисование (со ср.гр.)
- ✓ Предметное рисование (со ст.гр.)
- ✓ Сюжетное рисование (со ст.гр.):
- Линейная перспектива (со ст.гр.)
- Диагональная перспектива (с подг.гр.)

✓ Лепка

✓ Декоративная лепка (со ст.гр.)

✓ Аппликация (с мл.гр.)

✓ Художественный труд

(со ст.гр.):

- Природный материал
- Бросовый материал
- Бумага и картон
- Ткань
- ✓ Изготовление пособий для ООД, ремонт книг, изготовление настольно-печатных игр

Конструктивно-модельная деятельность

✓ Крупный

(напольный/ настольный) и мелкий (со ср.гр.) строительный материал

✓ Пластмассовый конструктор

✓ Бумага (со ср.гр.)

✓ Природный материал (со ср.гр.)

✓ Бросовый материал (со ср.гр.)

✓ Деревянный конструктор (подг.гр.)

Музыкально – художественная деятельность

✓ Слушание

✓ Пение

✓ Песенное творчество (с мл.гр.)

✓ Музыкально-ритмические движения

✓ Танцевально - игровое творчество (с мл.гр.)

✓ Музыкально – игровое и танцевальное творчество (со ст.гр.)

✓ Игра на детских музыкальных инструментах

Физическое развитие

Формирование
начальных
представлений о ЗОЖ

Физическая культура

- ✓ Осанка
- ✓ Основные движения: (ходьба, бег, прыжки (со скакалкой со ср.гр.), ползание (подлезание, пролезание, перелезание со ср.гр.), лазанье, метание (со ср.гр.))
- ✓ Равновесие (с мл.гр.)
- ✓ Действия с мячом
- ✓ Самостоятельность и творчество (со мл.гр.)
- ✓ Психофизические качества: быстрота, выносливость, гибкость, сила, ловкость (со ср.гр.)
- ✓ Пространственная ориентировка (построения, перестроения со ср.гр.)
- ✓ Сани, велосипед, лыжи (со мл.гр.)
- ✓ Самокат (со ср.гр.)
- ✓ Игры с элементами соревнований (со ст.гр.)
- ✓ Игры – эстафеты (со ст.гр.)

Игровая деятельность

```
graph TD; A[Игровая деятельность] --> B[Сюжетно – ролевые игры]; A --> C[Подвижные игры]; A --> D[Театрализованные игры]; A --> E[Дидактические игры/ Настольно-печатные игры];
```

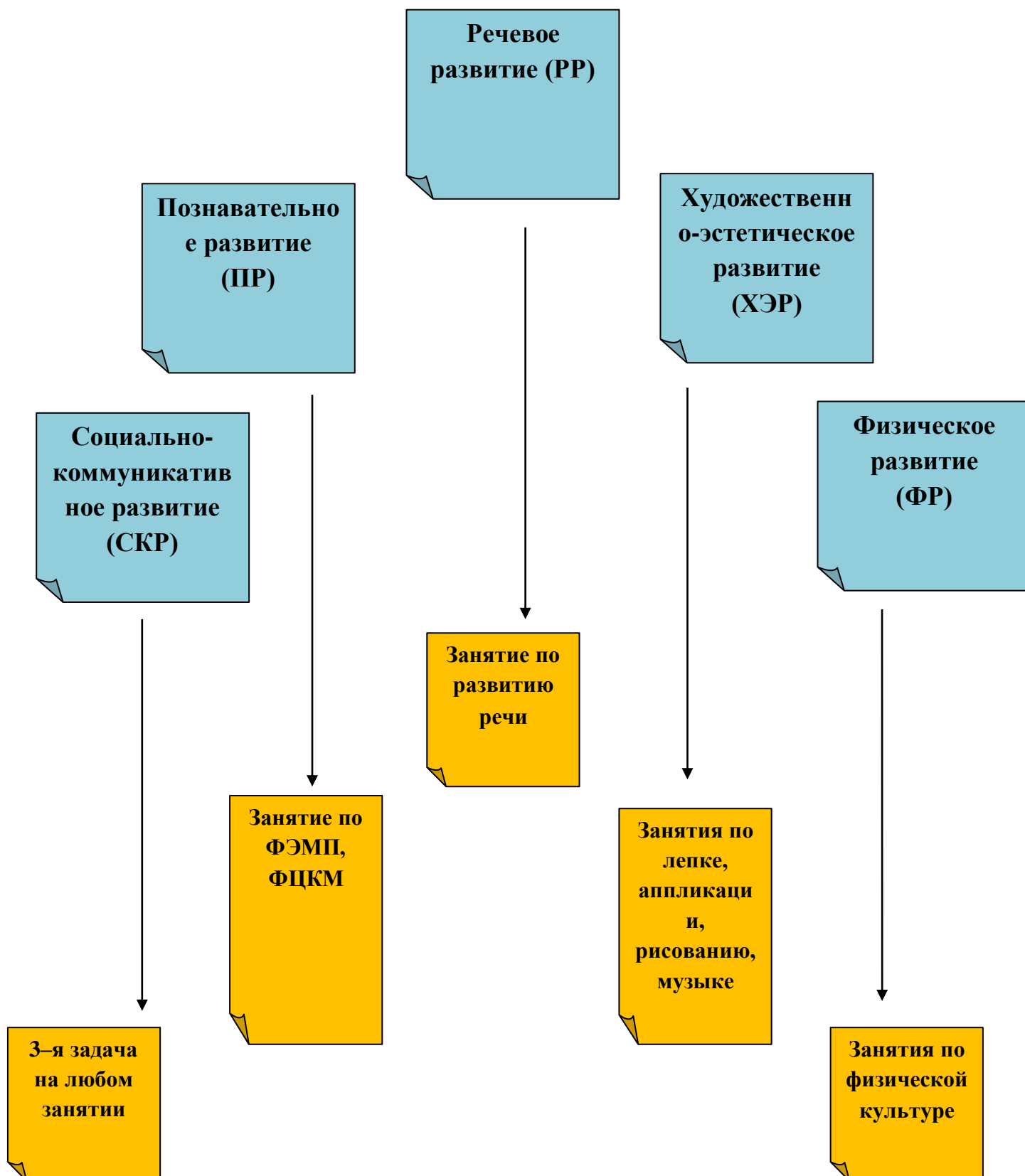
Сюжетно –
ролевые
игры

Подвижные
игры

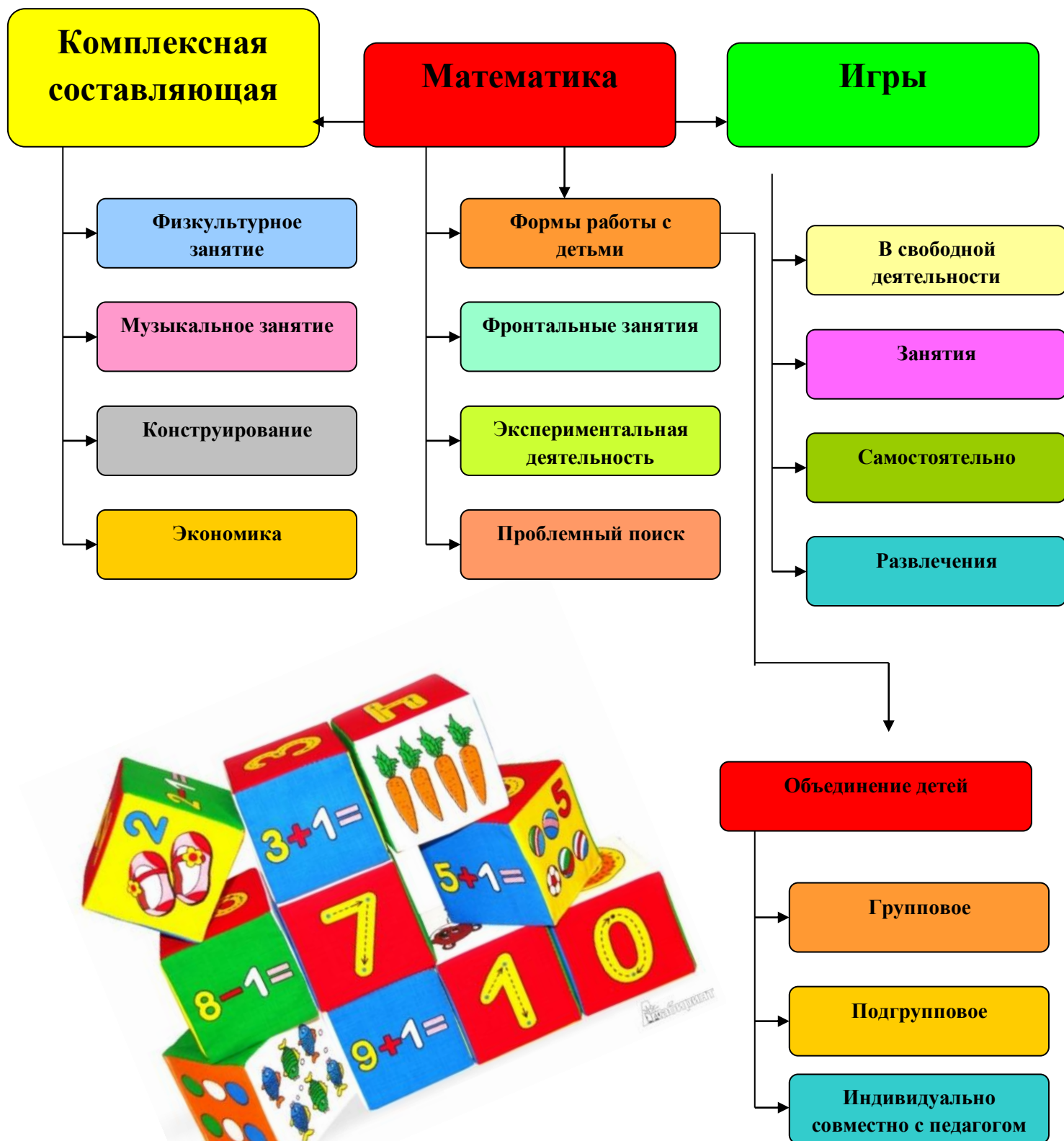
Театрализованные
игры

Дидактические
игры/
Настольно-
печатные игры

**Схематизация образовательных областей
в рамках проведения занятий
в соответствии с ФГОС ДО**

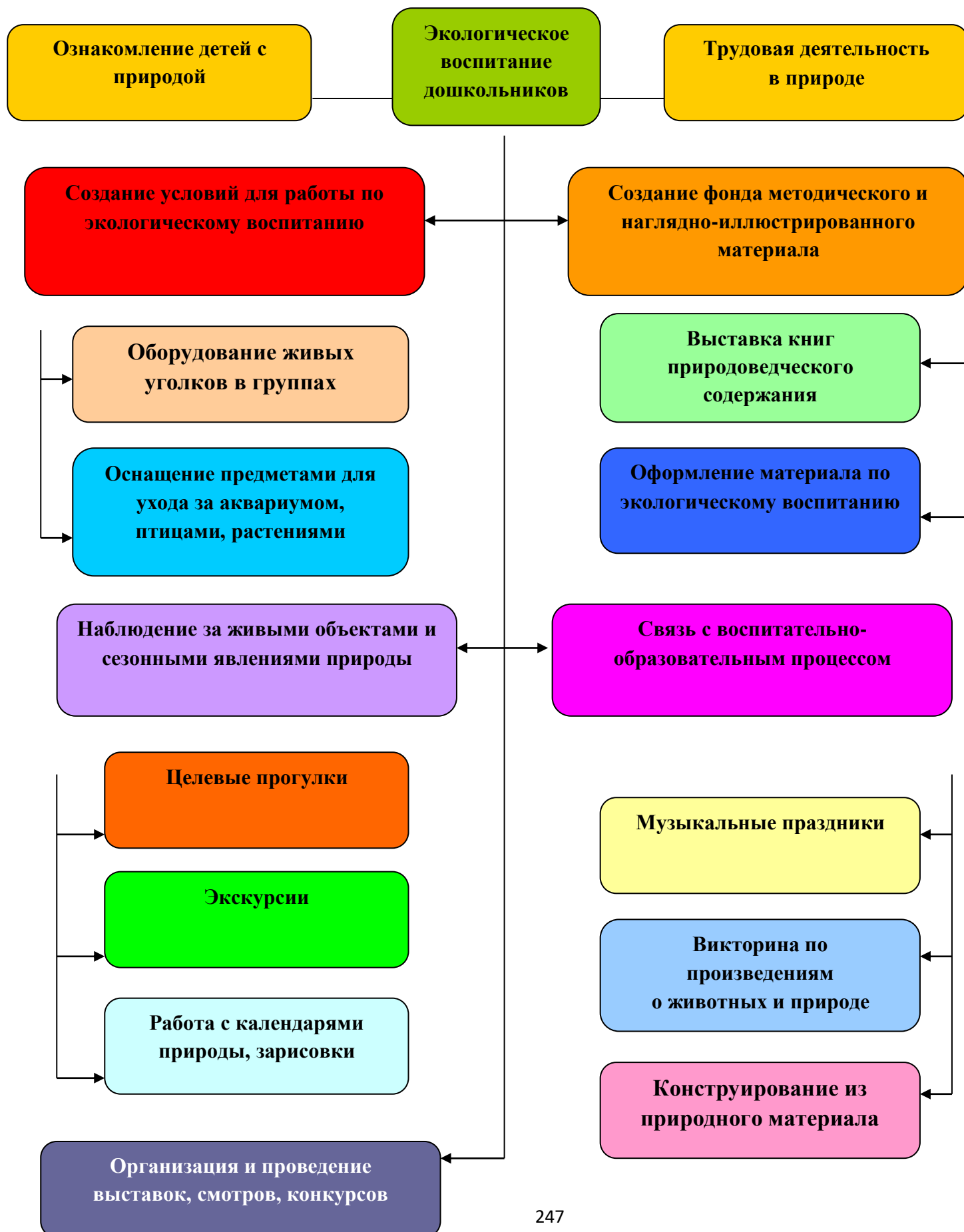


Формирование элементарных математических представлений
Система работы по развитию у детей
элементарных математических представлений

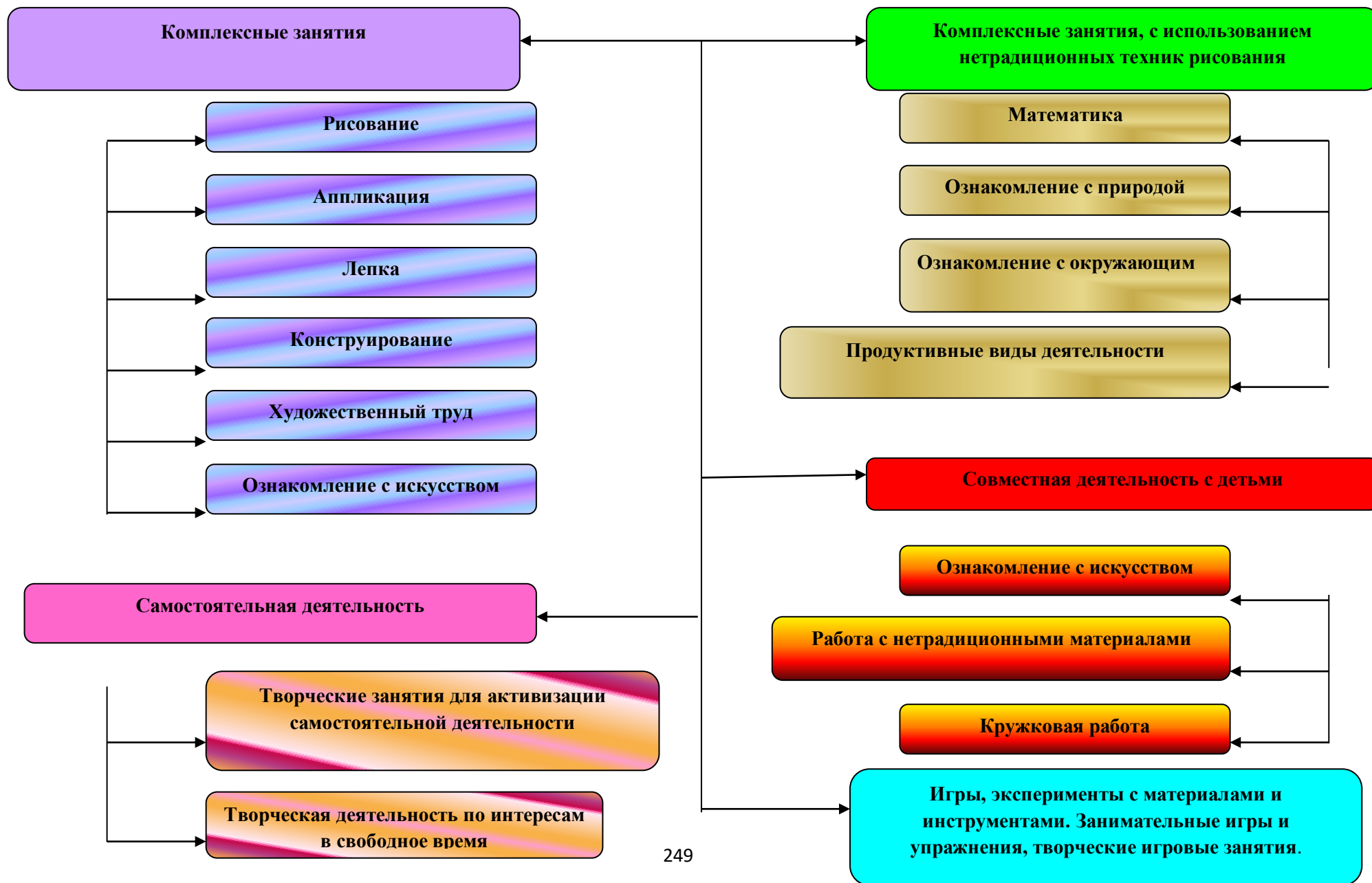


Ознакомление с миром природы

Система работы по экологическому воспитанию.



Продуктивная деятельность детей



Система работы по музыкальному воспитанию.



Данный раздел представлен Программой по музыкальному воспитанию детей дошкольного возраста «Ладушки», авторов И.Каплуновой, И.Новоскольцевой. Рецензентами программы являются заведующая кафедрой дошкольной педагогики РГПУ им. А.И.Герцена, доктор педагогических наук, профессор *А.Г.Гогоберидзе*, ведущий специалист в области музыкального воспитания детей дошкольного возраста, кандидат педагогических наук, доцент кафедры дошкольной педагогики РГПУ им. А.И.Герцена *В.А.Деркунская*. Выше названная программа реализует содержание данного раздела в соответствии с ФГОС ДО на основе интегративного подхода к организации музыкальной ООД с детьми дошкольного возраста. Авторам удалось органично сочетать музыку и движение, музыку и речь, музыку и изобразительную деятельность, музыку и разнообразие игр.

Система работы по физическому воспитанию





«Физическое развитие включает приобретение опыта в следующих видах деятельности детей: двигательной, в том числе связанной с выполнением упражнений, направленных на развитие таких физических качеств, как координация и гибкость; способствующих правильному формированию опорно-двигательной системы организма, развитию равновесия, координации движения, крупной и мелкой моторики обеих рук, а также с правильным, не наносящим ущерба организму, выполнением основных движений (ходьба, бег, мягкие прыжки, повороты в обе стороны), формирование начальных представлений о некоторых видах спорта, овладение подвижными играми с правилами; становление целенаправленности и саморегуляции в двигательной сфере; становление ценностей здорового образа жизни, овладение его элементарными нормами и правилами (в питании, двигательном режиме, закаливании, при формировании полезных привычек и др.)».

2.1.3. Описание вариативных форм, способов, методов и средств реализации

ОПДО МБДОУ ЦРР – детского сада №142

ДО может быть получено в ДОО, а также вне её - в форме семейного образования. Форма получения ДО определяется родителями (законными представителями) несовершеннолетнего обучающегося. При выборе родителями (законными представителями) несовершеннолетнего обучающегося формы получения дошкольного образования учитывается мнение ребёнка .

МБДОУ ЦРР – детский сад №142 может использовать сетевую форму реализации образовательных программ ДО и (или) отдельных компонентов, предусмотренных образовательными программами. Сетевая форма обеспечивает возможность освоения обучающимися образовательных программ ДО с использованием ресурсов нескольких организаций, осуществляющих образовательную деятельность, а также с использованием ресурсов иных организаций (организации культуры, физкультуры и спорта и другие организации, обладающие ресурсами, необходимыми для осуществления образовательной деятельности по соответствующим образовательным программам), с которыми устанавливаются договорные отношения.

При реализации образовательных программ дошкольного образования могут использоваться различные образовательные технологии, в том числе **дистанционные** образовательные технологии, электронное обучение, исключая образовательные технологии, которые могут нанести вред здоровью детей. Применение электронного обучения, дистанционных образовательных технологий, а также работа с электронными средствами обучения при реализации ОПДО МБДОУ ЦРР – детского сада №142 осуществляется в соответствии с требованиями СП 2.4.3648-20 и СанПиН 1.2.3685-21. (Часть 4 статьи 63 Федерального закона от 29 декабря 2012 г. № 273-ФЗ «Об образовании в Российской Федерации» (Собрание законодательства Российской Федерации, 2012, № 53, ст. 7598, часть 2 статьи 13 Федерального закона от 29 декабря 2012 г. № 273-ФЗ «Об образовании в Российской Федерации» (Собрание законодательства Российской Федерации, 2012, № 53, ст. 7598).

2.1.3.1. Формы, способы, методы и средства реализации

ОПДО МБДОУ ЦРР – детского сада №142

Формы, способы, методы и средства реализации ОПДО МБДОУ ЦРР – детского сада №142 педагог определяет самостоятельно в соответствии с задачами воспитания и обучения, возрастными и индивидуальными особенностями детей, спецификой их образовательных потребностей и интересов. Существенное значение имеют сформировавшиеся у педагога практики воспитания и обучения детей, оценка результативности форм, методов, средств образовательной деятельности применительно к конкретной возрастной группе детей.

Согласно ФГОС ДО педагог может использовать различные формы реализации ОПДО МБДОУ ЦРР – детского сада №142 в соответствии с видом детской деятельности и возрастными особенностями детей:

1) в младенческом возрасте (2 месяца - 1 год):

непосредственное эмоциональное общение со

взрослым;

двигательная деятельность (пространственно-предметные перемещения, хватание, ползание, ходьба, тактильно-двигательные игры);

предметно-манипулятивная деятельность (орудийные и соотносящие действия с предметами);

речевая (слушание и понимание речи взрослого, гуление, лепет и первые слова);

элементарная музыкальная деятельность (слушание музыки, танцевальные движения на основе подражания, музыкальные игры);

2) в раннем возрасте (1 год - 3 года):

предметная деятельность (орудийно-предметные действия - ест ложкой, пьет из кружки и другое);

экспериментирование с материалами и веществами (песок, вода, тесто и другие);

ситуативно-деловое общение со взрослым и эмоционально-практическое со сверстниками под руководством взрослого;

двигательная деятельность (основные движения, общеразвивающие упражнения, простые подвижные игры);

игровая деятельность (отобразительная и сюжетно-отобразительная игра, игры с дидактическими игрушками);

речевая (понимание речи взрослого, слушание и понимание стихов, активная речь);

изобразительная деятельность (рисование, лепка) и конструирование из мелкого и крупного строительного материала;

самообслуживание и элементарные трудовые действия (убирает игрушки, подметает веником, поливает цветы из лейки и другое);

музыкальная деятельность (слушание музыки и исполнительство, музыкально- ритмические движения).

3) в дошкольном возрасте (3 года - 8 лет):

игровая деятельность (сюжетно-ролевая, театрализованная, режиссерская, строительно-конструктивная, дидактическая, подвижная и другие);

общение со взрослым (ситуативно-деловое, внеситуативно-познавательное, внеситуативно-личностное) и сверстниками (ситуативно-деловое, внеситуативно-деловое);

речевая деятельность (слушание речи взрослого и сверстников, активная диалогическая и монологическая речь);

познавательно-исследовательская деятельность и экспериментирование; изобразительная деятельность (рисование, лепка, аппликация) и конструирование из разных материалов по образцу, условию и замыслу ребёнка;

двигательная деятельность (основные виды движений, общеразвивающие и спортивные упражнения, подвижные и элементы спортивных игр и другие);

элементарная трудовая деятельность (самообслуживание, хозяйственно-бытовой труд, труд в природе, ручной труд);

музыкальная деятельность (слушание и понимание музыкальных произведений, пение, музыкально-ритмические движения, игра на детских музыкальных инструментах).

Для достижения задач воспитания в ходе реализации ОПДО МБДОУ ЦРР – детского сада №142 педагог может использовать следующие методы:

- организации опыта поведения и деятельности (приучение к положительным формам общественного поведения, упражнение, воспитывающие ситуации, игровые методы);
- осознания детьми опыта поведения и деятельности (рассказ на моральные темы, разъяснение норм и правил поведения, чтение художественной литературы, этические беседы, обсуждение поступков и жизненных ситуаций, личный пример);
- мотивации опыта поведения и деятельности (поощрение, методы развития эмоций, игры, соревнования, проектные методы).

При организации обучения целесообразно дополнять традиционные методы (словесные, наглядные, практические) методами, в основу которых положен характер познавательной деятельности детей:

1) при использовании информационно-рецептивного метода предъявляется информация, организуются действия ребёнка с объектом изучения (распознающее наблюдение, рассматривание картин, демонстрация кино- и диафильмов, просмотр компьютерных презентаций, рассказы педагога или детей, чтение);

2) репродуктивный метод предполагает создание условий для воспроизведения представлений и способов деятельности, руководство их выполнением (упражнения на основе образца педагога, беседа, составление рассказов с опорой на предметную или предметно-схематическую модель);

3) метод проблемного изложения представляет собой постановку проблемы и раскрытие пути её решения в процессе организации опытов, наблюдений;

4) при применении эвристического метода (частично-поискового) проблемная задача делится на части - проблемы, в решении которых принимают участие дети (применение представлений в новых условиях);

5) исследовательский метод включает составление и предъявление проблемных ситуаций, ситуаций для экспериментирования и опытов (творческие задания, опыты, экспериментирование). Для решения задач воспитания и обучения широко применяется метод проектов. Он способствует развитию у детей

исследовательской активности, познавательных интересов, коммуникативных и творческих способностей, навыков сотрудничества и другое. Выполняя совместные проекты, дети получают представления о своих возможностях, умениях, потребностях.

Осуществляя выбор методов воспитания и обучения, педагог учитывает возрастные и личностные особенности детей, педагогический потенциал каждого метода, условия его применения, реализуемые цели и задачи, прогнозирует возможные результаты. Для решения задач воспитания и обучения целесообразно использовать комплекс методов.

При реализации ОПДО МБДОУ ЦРР – детского сада №142 педагог может использовать различные средства, представленные совокупностью материальных и идеальных объектов:

демонстрационные и раздаточные;
визуальные, аудиальные,
аудиовизуальные; естественные и
искусственные; реальные и виртуальные.

Средства используются для развития следующих видов деятельности детей:

двигательной (оборудование для ходьбы, бега, ползания, лазанья, прыгания, занятий с мячом и другое);

предметной (образные и дидактические игрушки, реальные предметы и другое);

игровой (игры, игрушки, игровое оборудование и другое); коммуникативной (дидактический материал, предметы, игрушки, видеофильмы и другое);

познавательно-исследовательской и экспериментирования (натуральные предметы и оборудование для исследования и образно-символический материал, в том числе макеты, плакаты, модели, схемы и другое);

чтения художественной литературы (книги для детского чтения, в том числе аудиокниги, иллюстративный материал);

трудовой (оборудование и инвентарь для всех видов труда);

продуктивной (оборудование и материалы для лепки, аппликации, рисования и конструирования);

музыкальной (детские музыкальные инструменты, дидактический материал и другое).

МБДОУ ЦРР – детский сад №142 самостоятельно определяет средства воспитания и обучения, в том числе технические, соответствующие материалы (в том числе расходные), игровое, спортивное, оздоровительное оборудование, инвентарь, необходимые для реализации ОПДО МБДОУ ЦРР – детского сада №142.

Вариативность форм, методов и средств реализации Федеральной программы зависит не только от учёта возрастных особенностей обучающихся, их индивидуальных и особых образовательных потребностей, но и от личных интересов, мотивов, ожиданий, желаний детей. Важное значение имеет признание приоритетной субъективной позиции ребёнка в образовательном процессе.

При выборе форм, методов, средств реализации ОПДО МБДОУ ЦРР – детского сада №142 педагоги учитывают субъектные проявления ребёнка в деятельности: интерес к миру и культуре; избирательное отношение к социокультурным объектам и разным видам деятельности; инициативность и желание заниматься той или иной деятельностью; самостоятельность в выборе и осуществлении деятельности; творчество в интерпретации объектов культуры и создании продуктов деятельности.

Выбор педагогом педагогически обоснованных форм, методов, средств реализации ОПДО МБДОУ ЦРР – детского сада №142, адекватных образовательным потребностям и предпочтениям детей, их соотношение и интеграция при решении задач воспитания и обучения обеспечивает их вариативность.

2.1.4 Особенности образовательной деятельности разных видов и культурных практик

Образовательная деятельность в ДОО включает:

- ✚ образовательную деятельность, осуществляемую в процессе организации различных видов детской деятельности;

- ✚ образовательную деятельность, осуществляемую в ходе режимных процессов;
- ✚ самостоятельную деятельность детей;
- ✚ взаимодействие с семьями детей по реализации ОПДО МБДОУ ЦРР – детского сада №142.

Образовательная деятельность организуется как совместная деятельность педагога и детей, самостоятельная деятельность детей. В зависимости от решаемых образовательных задач, желаний детей, их образовательных потребностей, педагог может выбрать один или несколько вариантов совместной деятельности:

- 1) совместная деятельность педагога с ребёнком, где, взаимодействуя с ребёнком, он выполняет функции педагога: обучает ребёнка чему-то новому;
- 2) совместная деятельность ребёнка с педагогом, при которой ребёнок и педагог - равноправные партнеры;
- 3) совместная деятельность группы детей под руководством педагога, который на правах участника деятельности на всех этапах её выполнения (от планирования до завершения) направляет совместную деятельность группы детей;
- 4) совместная деятельность детей со сверстниками без участия педагога, но по его заданию. Педагог в этой ситуации не является участником деятельности, но выступает в роли её организатора, ставящего задачу группе детей, тем самым, актуализируя лидерские ресурсы самих детей;
- 5) самостоятельная, спонтанно возникающая, совместная деятельность детей без всякого участия педагога. Это могут быть самостоятельные игры детей (сюжетно-ролевые, режиссерские, театрализованные, игры с правилами, музыкальные и другое), самостоятельная изобразительная деятельность по выбору детей, самостоятельная познавательно-исследовательская деятельность (опыты, эксперименты и другое).

Организуя **различные виды деятельности**, педагог учитывает опыт ребёнка, его субъектные проявления (самостоятельность, творчество при выборе содержания деятельности и способов его реализации, стремление к сотрудничеству с детьми, инициативность и желание заниматься определенным видом деятельности).

Эту информацию педагог может получить в процессе наблюдения за деятельностью детей в ходе проведения педагогической диагностики. На основе полученных результатов организуются разные виды деятельности, соответствующие возрасту детей. В процессе их организации педагог создает условия для свободного выбора детьми деятельности, оборудования, участников совместной деятельности, принятия детьми решений, выражения своих чувств и мыслей, поддерживает детскую инициативу и самостоятельность, устанавливает правила взаимодействия детей. Педагог использует образовательный потенциал каждого вида деятельности для решения задач воспитания, обучения и развития детей.

Все виды деятельности взаимосвязаны между собой, часть из них органично включается в другие виды деятельности (например, коммуникативная, познавательно-исследовательская). Это обеспечивает возможность их интеграции в процессе образовательной деятельности.

Игра занимает центральное место в жизни ребёнка, являясь преобладающим видом его самостоятельной деятельности. В игре закладываются основы личности ребёнка, развиваются психические процессы, формируется ориентация в отношениях между людьми, первоначальные навыки кооперации. Играя вместе, дети строят свои взаимоотношения, учатся общению, проявляют активность и инициативу и другое. Детство без игры и вне игры не представляется возможным.

Игра в педагогическом процессе выполняет различные функции: обучающую, познавательную, развивающую, воспитательную, социокультурную, коммуникативную, эмоциогенную, развлекательную, диагностическую, психотерапевтическую и другие.

В образовательном процессе игра занимает особое место, выступая как форма организации жизни и деятельности детей, средство разностороннего развития личности; метод или прием обучения; средство саморазвития, самовоспитания, самообучения, саморегуляции. Отсутствие или недостаток игры в жизни ребёнка приводит к серьезным проблемам, прежде всего, в социальном развитии детей.

Учитывая потенциал игры для разностороннего развития ребёнка и становления его личности, педагог максимально использует все варианты её применения в ДО.

Образовательная деятельность в режимных процессах имеет специфику и предполагает использование особых форм работы в соответствии с реализуемыми задачами воспитания, обучения и развития ребёнка. Основная задача педагога в утренний отрезок времени состоит в том, чтобы включить детей в общий ритм жизни ДОО, создать у них бодрое, жизнерадостное настроение.

Образовательная деятельность, осуществляемая в утренний отрезок времени, может включать:

игровые ситуации, индивидуальные игры и игры небольшими подгруппами (сюжетно-ролевые, режиссерские, дидактические, подвижные, музыкальные и другие);

беседы с детьми по их интересам, развивающее общение педагога с детьми (в том числе в форме утреннего и вечернего круга), рассматривание картин, иллюстраций;

практические, проблемные ситуации, упражнения (по освоению культурно-гигиенических навыков и культуры здоровья, правил и норм поведения и другие);

наблюдения за объектами и явлениями природы, трудом взрослых;

трудовые поручения и дежурства (сервировка стола к приему пищи, уход за комнатными растениями и другое);

индивидуальную работу с детьми в соответствии с задачами разных образовательных областей;

продуктивную деятельность детей по интересам детей (рисование, конструирование, лепка и другое);

оздоровительные и закаливающие процедуры, здоровьесберегающие мероприятия, двигательную деятельность (подвижные игры, гимнастика и другое).

Организация занятий в МБДОУ ЦРР – детском саду №142

Согласно требованиям СанПиН 1.2.3685-21 в режиме дня предусмотрено время для проведения занятий.



Занятие рассматривается как дело, занимательное и интересное детям, развивающее их; как деятельность, направленная на освоение детьми одной или нескольких образовательных областей, или их интеграцию с использованием разнообразных форм и методов работы, выбор которых осуществляется педагогам самостоятельно. Занятие является формой организации обучения, наряду с экскурсиями, дидактическими играми, играми-путешествиями и другими. Оно может проводиться в виде образовательных ситуаций, тематических событий, проектной деятельности, проблемно-обучающих ситуаций, интегрирующих содержание образовательных областей, творческих и исследовательских проектов и так далее. В рамках отведенного времени педагог может организовывать образовательную деятельность с учётом интересов, желаний детей, их образовательных потребностей, включая детей дошкольного возраста в процесс сотворчества, содействия, сопереживания.

При организации занятий педагог использует опыт, накопленный при проведении образовательной деятельности в рамках сформировавшихся подходов. Время проведения занятий, их продолжительность, длительность перерывов, суммарная образовательная нагрузка для детей дошкольного возраста определяются СанПиН 1.2.3685-21.

Введение термина «занятие» не означает регламентацию процесса. Термин фиксирует форму организации образовательной деятельности. Содержание и педагогически обоснованную методику проведения занятий педагог может выбирать самостоятельно.

Организация прогулок в МБДОУ ЦРР – детском саду №142

Образовательная деятельность, осуществляемая во время прогулки, включает:

-  наблюдения за объектами и явлениями природы, направленные на установление разнообразных связей и зависимостей в природе, воспитание отношения к ней;
-  подвижные игры и спортивные упражнения, направленные на оптимизацию режима двигательной активности и укрепление здоровья детей;

- ✚ экспериментирование с объектами неживой природы;
- ✚ сюжетно-ролевые и конструктивные игры (с песком, со снегом, с природным материалом);
- ✚ элементарную трудовую деятельность детей на участке ДОО;
- ✚ свободное общение педагога с детьми, индивидуальную работу;
- ✚ проведение спортивных праздников (при необходимости).

Образовательная деятельность, осуществляемая во вторую половину дня, может включать:

- ❖ элементарную трудовую деятельность детей (уборка групповой комнаты; ремонт книг, настольно-печатных игр; стирка кукольного белья; изготовление игрушек-самоделок для игр малышей);
- ❖ проведение зрелищных мероприятий, развлечений, праздников (кукольный, настольный, теневой театры, игры-драматизации; концерты; спортивные, музыкальные и литературные досуги и другое);
- ❖ игровые ситуации, индивидуальные игры и игры небольшими подгруппами (сюжетно-ролевые, режиссерские, дидактические, подвижные, музыкальные и другие);
- ❖ опыты и эксперименты, практико-ориентированные проекты, коллекционирование и другое;
- ❖ чтение художественной литературы, прослушивание аудиозаписей лучших образцов чтения, рассматривание иллюстраций, просмотр мультфильмов и так далее;
- ❖ слушание и исполнение музыкальных произведений, музыкально-ритмические движения, музыкальные игры и импровизации;
- ❖ организация и (или) посещение выставок детского творчества, изобразительного искусства, мастерских; просмотр репродукций картин классиков и современных художников и другого;
- ❖ индивидуальную работу по всем видам деятельности и образовательным областям;
- ❖ работу с родителями (законными представителями).

Для организации самостоятельной деятельности детей в группе создаются различные центры активности (игровой, литературный, спортивный, творчества, познания и другое). Самостоятельная деятельность предполагает самостоятельный выбор ребёнком её содержания, времени, партнеров. Педагог может направлять и поддерживать свободную самостоятельную деятельность детей (создавать проблемно-игровые ситуации, ситуации общения, поддерживать познавательные интересы детей, изменять предметно-развивающую среду и другое).

Во вторую половину дня педагог может организовывать культурные практики. Они расширяют социальные и практические компоненты содержания образования, способствуют формированию у детей культурных умений при взаимодействии со взрослым и самостоятельной деятельности. Ценность культурных практик состоит в том, что они ориентированы на проявление детьми самостоятельности и творчества, активности и инициативности в разных видах деятельности, обеспечивают их продуктивность.

К культурным практикам относят игровую, продуктивную, познавательно-исследовательскую, коммуникативную практики, чтение художественной литературы.

Культурные практики предоставляют ребёнку возможность проявить свою субъектность с разных сторон, что, в свою очередь, способствует становлению разных видов детских инициатив:

в игровой практике ребёнок проявляет себя как творческий субъект (творческая инициатива);

в продуктивной - созидающий и волевой субъект (инициатива целеполагания);

в познавательно-исследовательской практике - как субъект исследования (познавательная инициатива);

коммуникативной практике - как партнер по взаимодействию и собеседник (коммуникативная инициатива);

чтение художественной литературы дополняет развивающие возможности других культурных практик детей дошкольного возраста (игровой, познавательно-исследовательской, продуктивной деятельности).

Тематику культурных практик педагогу помогают определить детские вопросы, проявленный интерес к явлениям окружающей действительности или предметам, значимые события, неожиданные явления, художественная литература и другое.

В процессе культурных практик педагог создает атмосферу свободы выбора, творческого обмена и самовыражения, сотрудничества взрослого и детей. Организация культурных практик предполагает подгрупповой способ объединения детей.

2.1.5. Способы и направления поддержки детской инициативы в рамках реализации ОПДО МБДОУ ЦРР – детского сада №142

Для поддержки детской инициативы педагог поощряет свободную самостоятельную деятельность детей, основанную на детских интересах и предпочтениях. Появление возможности у ребёнка исследовать, играть, лепить, рисовать, сочинять, петь, танцевать, конструировать, ориентируясь на собственные интересы, позволяет обеспечить такие важные составляющие эмоционального благополучия ребёнка ДОО как уверенность в себе, чувство защищенности, комфорта, положительного самоощущения.

Наиболее благоприятными отрезками времени для организации свободной самостоятельной деятельности детей является утро, когда ребёнок приходит в ДОО и вторая половина дня.

Любая деятельность ребёнка в ДОО может протекать в форме самостоятельной инициативной деятельности, например:

- самостоятельная исследовательская деятельность и экспериментирование;
- свободные сюжетно-ролевые, театрализованные, режиссерские игры;
- игры - импровизации и музыкальные игры;
- речевые и словесные игры, игры с буквами, слогами, звуками;
- логические игры, развивающие игры математического содержания;
- самостоятельная деятельность в книжном уголке;
- самостоятельная изобразительная деятельность, конструирование;

самостоятельная двигательная деятельность, подвижные игры, выполнение ритмических и танцевальных движений.

Для поддержки детской инициативы педагог должен учитывать следующие условия:

1) уделять внимание развитию детского интереса к окружающему миру, поощрять желание ребёнка получать новые знания и умения, осуществлять деятельностные пробы в соответствии со своими интересами, задавать познавательные вопросы;

2) организовывать ситуации, способствующие активизации личного опыта ребёнка в деятельности, побуждающие детей к применению знаний, умений при выборе способов деятельности;

3) расширять и усложнять в соответствии с возможностями и особенностями развития детей область задач, которые ребёнок способен и желает решить самостоятельно, уделять внимание таким задачам, которые способствуют активизации у ребёнка творчества, сообразительности, поиска новых подходов;

4) поощрять проявление детской инициативы в течение всего дня пребывания ребёнка в ДОО, используя приемы поддержки, одобрения, похвалы;

5) создавать условия для развития произвольности в деятельности, использовать игры и упражнения, направленные на тренировку волевых усилий, поддержку готовности и желания ребёнка преодолевать трудности, доводить деятельность до результата;

6) поощрять и поддерживать желание детей получить результат деятельности, обращать внимание на важность стремления к качественному результату, подсказывать ребёнку, проявляющему небрежность и равнодушие к результату, как можно довести дело до конца, какие приемы можно использовать, чтобы проверить качество своего результата;

7) внимательно наблюдать за процессом самостоятельной деятельности детей, в случае необходимости оказывать детям помощь, но стремиться к её дозированию. Если ребёнок испытывает сложности при решении уже знакомой ему задачи, когда изменилась обстановка или иные условия деятельности, то

целесообразно и достаточно использовать приемы наводящих вопросов, активизировать собственную активность и смекалку ребёнка, намекнуть, посоветовать вспомнить, как он действовал в аналогичном случае;

8) поддерживать у детей чувство гордости и радости от успешных самостоятельных действий, подчеркивать рост возможностей и достижений каждого ребёнка, побуждать к проявлению инициативы и творчества через использование приемов похвалы, одобрения, восхищения.

В возрасте 3-4 лет у ребёнка активно проявляется потребность в общении со взрослым, ребёнок стремится через разговор с педагогом познать окружающий мир, узнать об интересующих его действиях, сведениях. Поэтому ребёнок задает различного рода вопросы. Важно поддержать данное стремление ребёнка, поощрять познавательную активность детей младшего дошкольного возраста, использовать педагогические приемы, направленные на развитие стремлений ребёнка наблюдать, сравнивать предметы, обследовать их свойства и качества. Педагогу важно проявлять внимание к детским вопросам, поощрять и поддерживать их познавательную активность, создавать ситуации, побуждающие ребёнка самостоятельно искать решения возникающих проблем, осуществлять деятельностные пробы. При проектировании режима дня педагог уделяет особое внимание организации вариативных активностей детей, чтобы ребёнок получил возможность участвовать в разнообразных делах: в играх, в экспериментах, в рисовании, в общении, в творчестве (имитации, танцевальные импровизации и тому подобное), в двигательной деятельности.

С четырех-пяти лет у детей наблюдается высокая активность. Данная потребность ребёнка является ключевым условием для развития самостоятельности во всех сферах его жизни и деятельности. Педагогу важно обращать особое внимание на освоение детьми системы разнообразных обследовательских действий, приемов простейшего анализа, сравнения, умения наблюдать для поддержки самостоятельности в познавательной деятельности. Педагог намеренно насыщает жизнь детей проблемными практическими и познавательными ситуациями, в которых детям необходимо самостоятельно применить освоенные приемы. Всегда необходимо доброжелательно и заинтересованно относиться к детским вопросам и

проблемам, быть готовым стать партнером в обсуждении, поддерживать и направлять детскую познавательную активность, уделять особое внимание доверительному общению с ребёнком. В течение дня педагог создает различные ситуации, побуждающие детей проявить инициативу, активность, желание совместно искать верное решение проблемы. Такая планомерная деятельность способствует развитию у ребёнка умения решать возникающие перед ними задачи, что способствует развитию самостоятельности и уверенности в себе. Педагог стремится создавать такие ситуации, в которых дети приобретают опыт дружеского общения, совместной деятельности, умений командной работы. Это могут быть ситуации волонтерской направленности: взаимной поддержки, проявления внимания к старшим, заботы о животных, бережного отношения к вещам и игрушкам.

Важно, чтобы у ребёнка всегда была возможность выбора свободной деятельности, поэтому атрибуты и оборудование для детских видов деятельности должны быть достаточно разнообразными и постоянно меняющимися (смена примерно раз в два месяца).

Дети пяти-семи лет имеют яркую потребность в самоутверждении и признании со стороны взрослых. Поэтому педагогу важно обратить внимание на те педагогические условия, которые развивают детскую самостоятельность, инициативу и творчество. Для этого педагог создает ситуации, активизирующие желание детей применять свои знания и умения, имеющийся опыт для самостоятельного решения задач. Он регулярно поощряет стремление к самостоятельности, старается определять для детей все более сложные задачи, активизируя их усилия, развивая произвольные умения и волю, постоянно поддерживает желание преодолевать трудности и поощряет ребёнка за стремление к таким действиям, нацеливает на поиск новых, творческих решений возникших затруднений.

Для поддержки детской инициативы педагогу рекомендуется использовать ряд способов и приемов.

1) Не следует сразу помогать ребёнку, если он испытывает затруднения решения задачи, важно побуждать его к самостоятельному решению, подбадривать

и поощрять попытки найти решение. В случае необходимости оказания помощи ребёнку, педагог сначала стремится к её минимизации: лучше дать совет, задать наводящие вопросы, активизировать имеющийся у ребёнка прошлый опыт.

2) У ребёнка всегда должна быть возможность самостоятельного решения поставленных задач. При этом педагог помогает детям искать разные варианты решения одной задачи, поощряет активность детей в поиске, принимает любые предположения детей, связанные с решением задачи, поддерживает инициативу и творческие решения, а также обязательно акцентирует внимание детей на качестве результата, их достижениях, одобряет и хвалит за результат, вызывает у них чувство радости и гордости от успешных самостоятельных, инициативных действий.

3) Особое внимание педагог уделяет общению с ребёнком в период проявления кризиса семи лет: характерные для ребёнка изменения в поведении и деятельности становятся поводом для смены стиля общения с ребёнком. Важно уделять внимание ребёнку, уважать его интересы, стремления, инициативы в познании, активно поддерживать стремление к самостоятельности. Дети седьмого года жизни очень чувствительны к мнению взрослых. Необходимо поддерживать у них ощущение своего взросления, вселять уверенность в своих силах.

4) Педагог может акцентировать внимание на освоении ребёнком универсальных умений организации своей деятельности и формировании у него основ целеполагания: поставить цель (или принять её от педагога), обдумать способы её достижения, осуществить свой замысел, оценить полученный результат с позиции цели. Задача развития данных умений ставится педагогом в разных видах деятельности. Педагог использует средства, помогающие детям планомерно и самостоятельно осуществлять свой замысел: опорные схемы, наглядные модели, пооперационные карты.

5) Создание творческих ситуаций в игровой, музыкальной, изобразительной деятельности и театрализации, в ручном труде также способствует развитию самостоятельности у детей. Сочетание увлекательной творческой деятельности и необходимости решения задачи и проблемы привлекает ребёнка, активизирует его желание самостоятельно определить замысел, способы и формы его воплощения.

б) Педагог уделяет особое внимание обогащению РИИС, обеспечивающей поддержку инициативности ребёнка. В пространстве группы появляются предметы, побуждающие детей к проявлению интеллектуальной активности. Это могут быть новые игры и материалы, детали незнакомых устройств, сломанные игрушки, нуждающиеся в починке, зашифрованные записи, посылки, письма-схемы, новые таинственные книги и прочее. Разгадывая загадки, заключенные в таких предметах, дети учатся рассуждать, анализировать, отстаивать свою точку зрения, строить предположения, испытывают радость открытия и познания.

2.1.5.1. Взаимодействие взрослых и детей в игровой деятельности в рамках реализации ОПДО МБДОУ ЦРР – детского сада №142

Классификация игр детей дошкольного возраста

| Классы игр | Виды игр | Подвиды игр |
|---|--------------------------|--|
| Игры, возникающие по инициативе ребенка | Игры-экспериментирования | 1. Игры с природными объектами. 2. Игры со специальными игрушками для исследования. 3. Игры с животными |
| | Сюжетные самодеятельные | 1. Сюжетно-образительные. 2. Сюжетно-ролевые. 3. Режиссерские. 4. Театрализованные |
| Игры по инициативе взрослого | Обучающие | 1. Сюжетно-дидактические. 2. Подвижные. 3. Музыкально-дидактические. 4. Учебные |
| | Досуговые | 1. Интеллектуальные. 2. Игры-забавы, развлечения. 3. Театрализованные. 4. Празднично-карнавальные. 5. Компьютерные |
| Игры народные | Обрядовые | 1. Семейные. 2. Сезонные. 3. Культурные |
| | Тренинговые | 1. Интеллектуальные. 2. Сенсомоторные. |

| | | |
|--|-----------|--|
| | | 3. Адаптивные |
| | Досуговые | 1. Игрища. 2. Тихие игры. 3. Игры-забавы |

Основные цели и задачи

Создание условий для развития игровой деятельности детей. Формирование игровых умений, развитых культурных форм игры. Развитие у детей интереса к различным видам игр. Всестороннее воспитание и гармоничное развитие детей в игре (эмоционально-нравственное, умственное, физическое, художественно-эстетическое и социально-коммуникативное).

Развитие самостоятельности, инициативы, творчества, навыков саморегуляции; формирование доброжелательного отношения к сверстникам, умения взаимодействовать, договариваться, самостоятельно разрешать конфликтные ситуации.

Содержание психолого-педагогической работы

Младшая группа (от 3 до 4 лет)

Сюжетно-ролевые игры. Способствовать возникновению у детей игр на темы из окружающей жизни, по мотивам литературных произведений (потешек, песенок, сказок, стихов); обогащению игрового опыта детей посредством объединения отдельных действий в единую сюжетную линию.

Развивать умение выбирать роль, выполнять в игре с игрушками несколько взаимосвязанных действий (готовить обед, накрывать на стол, кормить). Учить взаимодействовать в сюжетах с двумя действующими лицами (шофер — пассажир, мама — дочка, врач — больной); в индивидуальных играх с игрушками-заместителями исполнять роль за себя и за игрушку.

Показывать способы ролевого поведения, используя обучающие игры.

Поощрять попытки детей самостоятельно подбирать атрибуты для той или иной роли; дополнять игровую обстановку недостающими предметами, игрушками.

Усложнять, обогащать предметно-игровую среду за счет использования предметов полифункционального назначения и увеличения количества игрушек. Учить детей использовать в играх строительный материал (кубы, бруски,

пластины), простейшие деревянные и пластмассовые конструкторы, природный материал (песок, снег, вода); разнообразно действовать с ними (строить горку для кукол, мост, дорогу; лепить из снега заборчик, домик; пускать по воде игрушки).

Развивать умение взаимодействовать и ладить друг с другом в непродолжительной совместной игре.

Подвижные игры. Развивать активность детей в двигательной деятельности. Организовывать игры со всеми детьми группы. Поощрять игры с каталками, автомобилями, тележками, велосипедами; игры, в которых развиваются навыки лазания, ползания; игры с мячами, шарами, развивающие ловкость движений.

Постепенно вводить игры с более сложными правилами и сменой видов движений.

Театрализованные игры. Пробуждать интерес детей к театрализованной игре, создавать условия для ее проведения. Формировать умение следить за развитием действия в играх-драматизациях и кукольных спектаклях, созданных силами взрослых и старших детей.

Учить детей имитировать характерные действия персонажей (птички летают, козленок скачет), передавать эмоциональное состояние человека (мимикой, позой, жестом, движением).

Знакомить детей с приемами вождения настольных кукол. Учить сопровождать движения простой песенкой.

Вызывать желание действовать с элементами костюмов (шапочки, воротнички и т. д.) и атрибутами как внешними символами роли.

Развивать стремление импровизировать на несложные сюжеты песен, сказок. Вызывать желание выступать перед куклами и сверстниками, обустроив место для выступления.

Побуждать участвовать в беседах о театре (театр — актеры — зрители, поведение людей в зрительном зале).

Дидактические игры. Закреплять умение детей подбирать предметы по цвету и величине (большие, средние и маленькие шарики 2–3 цветов), собирать пирамидку из уменьшающихся по размеру колец, чередуя в определенной

последовательности 2–3 цвета. Учить собирать картинку из 4–6 частей («Наша посуда», «Игрушки» и др.).

В совместных дидактических играх учить детей выполнять постепенно усложняющиеся правила.

Средняя группа (от 4 до 5 лет)

Сюжетно-ролевые игры. Продолжать работу по развитию и обогащению сюжетов игр; используя косвенные методы руководства, подводить детей к самостоятельному созданию игровых замыслов.

В совместных с воспитателем играх, содержащих 2–3 роли, совершенствовать умение детей объединяться в игре, распределять роли (мать, отец, дети), выполнять игровые действия, поступать в соответствии с правилами и общим игровым замыслом.

Учить подбирать предметы и атрибуты для игры.

Развивать умение использовать в сюжетно-ролевой игре постройки из строительного материала. Побуждать детей создавать постройки разной конструктивной сложности (например, гараж для нескольких автомашин, дом в 2–3 этажа, широкий мост для проезда автомобилей или поездов, идущих в двух направлениях, и др.).

Учить детей договариваться о том, что они будут строить, распределять между собой материал, согласовывать действия и совместными усилиями достигать результата.

Воспитывать дружеские взаимоотношения между детьми, развивать умение считаться с интересами товарищей.

Расширять область самостоятельных действий детей в выборе роли, разработке и осуществлении замысла, использовании атрибутов; развивать социальные отношения играющих за счет осмысления профессиональной деятельности взрослых.

Подвижные игры. Продолжать развивать двигательную активность; ловкость, быстроту, пространственную ориентировку.

Воспитывать самостоятельность детей в организации знакомых игр с небольшой группой сверстников.

Приучать к самостоятельному выполнению правил.

Развивать творческие способности детей в играх (придумывание вариантов игр, комбинирование движений).

Театрализованные игры. Продолжать развивать и поддерживать интерес детей к театрализованной игре путем приобретения более сложных игровых умений и навыков (способность воспринимать художественный образ, следить за развитием и взаимодействием персонажей).

Проводить этюды для развития необходимых психических качеств (восприятия, воображения, внимания, мышления), исполнительских навыков (ролевого воплощения, умения действовать в воображаемом плане) и ощущений (мышечных, чувственных), используя музыкальные, словесные, зрительные образы.

Учить детей разыгрывать несложные представления по знакомым литературным произведениям; использовать для воплощения образа известные выразительные средства (интонацию, мимику, жест).

Побуждать детей к проявлению инициативы и самостоятельности в выборе роли, сюжета, средств перевоплощения; предоставлять возможность для экспериментирования при создании одного и того же образа.

Учить чувствовать и понимать эмоциональное состояние героя, вступать в ролевое взаимодействие с другими персонажами.

Способствовать разностороннему развитию детей в театрализованной деятельности путем прослеживания количества и характера исполняемых каждым ребенком ролей.

Содействовать дальнейшему развитию режиссерской игры, предоставляя место, игровые материалы и возможность объединения нескольких детей в длительной игре.

Приучать использовать в театрализованных играх образные игрушки и бибабо, самостоятельно вылепленные фигурки из глины, пластмассы, пластилина, игрушки из киндер-сюрпризов.

Продолжать использовать возможности педагогического театра (взрослых) для накопления эмоционально-чувственного опыта, понимания детьми комплекса выразительных средств, применяемых в спектакле.

Дидактические игры. Учить играть в дидактические игры, направленные на закрепление представлений о свойствах предметов, совершенствуя умение сравнивать предметы по внешним признакам, группировать, составлять целое из частей (кубики, мозаика, пазлы).

Совершенствовать тактильные, слуховые, вкусовые ощущения («Определи на ощупь (по вкусу, по звучанию)»). Развивать наблюдательность и внимание («Что изменилось», «У кого колечко»).

Поощрять стремление освоить правила простейших настольно-печатных игр («Домино», «Лото»).

Старшая группа (от 5 до 6 лет)

Сюжетно-ролевые игры. Совершенствовать и расширять игровые замыслы и умения детей. Формировать желание организовывать сюжетно-ролевые игры.

Поощрять выбор темы для игры; учить развивать сюжет на основе знаний, полученных при восприятии окружающего, из литературных произведений и телевизионных передач, экскурсий, выставок, путешествий, походов.

Учить детей согласовывать тему игры; распределять роли, подготавливать необходимые условия, договариваться о последовательности совместных действий, налаживать и регулировать контакты в совместной игре: договариваться, мириться, уступать, убеждать и т. д. Учить самостоятельно разрешать конфликты, возникающие в ходе игры. Способствовать укреплению устойчивых детских игровых объединений.

Продолжать формировать умение согласовывать свои действия с действиями партнеров, соблюдать в игре ролевые взаимодействия и взаимоотношения. Развивать эмоции, возникающие в ходе ролевых и сюжетных игровых действий с персонажами.

Учить усложнять игру путем расширения состава ролей, согласования и прогнозирования ролевых действий и поведения в соответствии с сюжетом игры, увеличения количества объединяемых сюжетных линий.

Способствовать обогащению знакомой игры новыми решениями (участие взрослого, изменение атрибутики, внесение предметов-заместителей или введение

новой роли). Создавать условия для творческого самовыражения; для возникновения новых игр и их развития.

Учить детей коллективно возводить постройки, необходимые для игры, планировать предстоящую работу, сообща выполнять задуманное.

Учить применять конструктивные умения, полученные на занятиях.

Формировать привычку аккуратно убирать игрушки в отведенное для них место.

Подвижные игры. Продолжать приучать детей самостоятельно организовывать знакомые подвижные игры; участвовать в играх с элементами соревнования. Знакомить с народными играми.

Воспитывать честность, справедливость в самостоятельных играх со сверстниками.

Театрализованные игры. Продолжать развивать интерес к театрализованной игре путем активного вовлечения детей в игровые действия. Вызывать желание попробовать себя в разных ролях.

Усложнять игровой материал за счет постановки перед детьми все более перспективных (с точки зрения драматургии) художественных задач («Ты была бедной Золушкой, а теперь ты красавица-принцесса», «Эта роль еще никем не раскрыта»), смены тактики работы над игрой, спектаклем.

Создавать атмосферу творчества и доверия, предоставляя каждому ребенку возможность высказаться по поводу подготовки к выступлению, процесса игры.

Учить детей создавать творческие группы для подготовки и проведения спектаклей, концертов, используя все имеющиеся возможности.

Учить выстраивать линию поведения в роли, используя атрибуты, детали костюмов, сделанные своими руками.

Поощрять импровизацию, умение свободно чувствовать себя в роли.

Воспитывать артистические качества, раскрывать творческий потенциал детей, вовлекая их в различные театрализованные представления: игры в концерт, цирк, показ сценок из спектаклей. Предоставлять детям возможность выступать перед сверстниками, родителями и другими гостями.

Дидактические игры. Организовывать дидактические игры, объединяя детей в подгруппы по 2–4 человека; учить выполнять правила игры.

Развивать память, внимание, воображение, мышление, речь, сенсорные способности детей. Учить сравнивать предметы, подмечать незначительные различия в их признаках (цвет, форма, величина, материал), объединять предметы по общим признакам, составлять из части целое (складные кубики, мозаика, пазлы), определять изменения в расположении предметов (впереди, сзади, направо, налево, под, над, посередине, сбоку).

Формировать желание действовать с разнообразными дидактическими играми и игрушками (народными, электронными, компьютерными играми и др.).

Побуждать детей к самостоятельности в игре, вызывая у них эмоционально-положительный отклик на игровое действие.

Учить подчиняться правилам в групповых играх. Воспитывать творческую самостоятельность. Формировать такие качества, как дружелюбие, дисциплинированность. Воспитывать культуру честного соперничества в играх-соревнованиях.

Подготовительная к школе группа (от 6 до 7 лет)

Продолжать развивать у детей самостоятельность в организации всех видов игр, выполнении правил и норм поведения.

Развивать инициативу, организаторские способности.

Воспитывать чувство коллективизма.

Сюжетно-ролевые игры. Продолжать учить детей брать на себя различные роли в соответствии с сюжетом игры; использовать атрибуты, конструкторы, строительный материал.

Побуждать детей по-своему обустроить собственную игру, самостоятельно подбирать и создавать недостающие для игры предметы (билеты для игры в театр, деньги для покупок).

Способствовать творческому использованию в играх представлений об окружающей жизни, впечатлений о произведениях литературы, мультфильмах.

Развивать творческое воображение, способность совместно разворачивать игру, согласовывая собственный игровой замысел с замыслами сверстников; продолжать

формировать умение договариваться, планировать и обсуждать действия всех играющих.

Формировать отношения, основанные на сотрудничестве и взаимопомощи. Воспитывать доброжелательность, готовность выручить сверстника; умение считаться с интересами и мнением товарищей по игре, справедливо решать споры.

Подвижные игры. Учить детей использовать в самостоятельной деятельности разнообразные по содержанию подвижные игры. Проводить игры с элементами соревнования, способствующие развитию физических качеств (ловкости, быстроты, выносливости), координации движений, умения ориентироваться в пространстве.

Учить справедливо оценивать результаты игры.

Развивать интерес к спортивным (бадминтон, баскетбол, настольный теннис, хоккей, футбол) и народным играм.

Театрализованные игры. Развивать самостоятельность детей в организации театрализованных игр.

Совершенствовать умение самостоятельно выбирать сказку, стихотворение, песню для постановки; готовить необходимые атрибуты и декорации для будущего спектакля; распределять между собой обязанности и роли.

Развивать творческую самостоятельность, эстетический вкус в передаче образа; отчетливость произношения. Учить использовать средства выразительности (поза, жесты, мимика, интонация, движения).

Воспитывать любовь к театру. Широко использовать в театрализованной деятельности детей разные виды театра (бибабо, пальчиковый, баночный, театр картинок, перчаточный, кукольный и др.).

Воспитывать навыки театральной культуры, приобщать к театральному искусству через просмотр театральных постановок, видеоматериалов.

Рассказывать детям о театре, театральных профессиях.

Учить постигать художественные образы, созданные средствами театральной выразительности (свет, грим, музыка, слово, хореография, декорации и др.).

Дидактические игры. Продолжать учить детей играть в различные дидактические игры (лото, мозаика, бирюльки и др.). Развивать умение организовывать игры, исполнять роль ведущего.



Учить согласовывать свои действия с действиями ведущего и других участников игры. Развивать в игре сообразительность, умение самостоятельно решать поставленную задачу.

Привлекать детей к созданию некоторых дидактических игр («Шумелки», «Шуршалки» и т. д.). Развивать и закреплять сенсорные способности.

Содействовать проявлению и развитию в игре необходимых для подготовки к школе качеств: произвольного поведения, ассоциативно-образного и логического мышления, воображения, познавательной активности.

2.1.6. Особенности взаимодействия педагогического коллектива с семьями обучающихся.

Главными целями взаимодействия педагогического коллектива ДОО с семьями обучающихся дошкольного возраста являются:

-  обеспечение психолого-педагогической поддержки семьи и повышение компетентности родителей (законных представителей) в вопросах образования, охраны и укрепления здоровья детей младенческого, раннего и дошкольного возрастов;
-  обеспечение единства подходов к воспитанию и обучению детей в условиях ДОО и семьи; повышение воспитательного потенциала семьи.

Эта деятельность должна дополнять, поддерживать и тактично направлять воспитательные действия родителей (законных представителей) детей младенческого, раннего и дошкольного возрастов.

Достижение этих целей должно осуществляться через решение основных задач:

- информирование родителей (законных представителей) и общественности относительно целей ДО, общих для всего образовательного пространства Российской Федерации, о мерах господдержки семьям, имеющим детей дошкольного возраста, а также об образовательной программе, реализуемой в ДОО;

- просвещение родителей (законных представителей), повышение их правовой, психолого-педагогической компетентности в вопросах охраны и укрепления здоровья, развития и образования детей;
- способствование развитию ответственного и осознанного родительства как базовой основы благополучия семьи;
- построение взаимодействия в форме сотрудничества и установления партнёрских отношений с родителями (законными представителями) детей младенческого, раннего и дошкольного возраста для решения образовательных задач;
- вовлечение родителей (законных представителей) в образовательный процесс.

Построение взаимодействия с родителями (законными представителями) должно придерживаться следующих принципов:

1) приоритет семьи в воспитании, обучении и развитии ребёнка: в соответствии с Законом об образовании у родителей (законных представителей) обучающихся не только есть преимущественное право на обучение и воспитание детей, но именно они обязаны заложить основы физического, нравственного и интеллектуального развития личности ребёнка;

2) открытость: для родителей (законных представителей) должна быть доступна актуальная информация об особенностях пребывания ребёнка в группе; каждому из родителей (законных представителей) должен быть предоставлен свободный доступ в ДОО; между педагогами и родителями (законными представителями) необходим обмен информацией об особенностях развития ребёнка в ДОО и семье;

3) взаимное доверие, уважение и доброжелательность во взаимоотношениях педагогов и родителей (законных представителей): при взаимодействии педагогу необходимо придерживаться этики и культурных правил общения, проявлять позитивный настрой на общение и сотрудничество с родителями (законными представителями); важно этично и разумно использовать полученную информацию как со стороны педагогов, так и со стороны родителей (законных представителей) в интересах детей;

4) индивидуально-дифференцированный подход к каждой семье: при взаимодействии необходимо учитывать особенности семейного воспитания, потребности родителей (законных представителей) в отношении образования ребёнка, отношение к педагогу и ДОО, проводимым мероприятиям; возможности включения родителей (законных представителей) в совместное решение образовательных задач;

5) возрастосообразность: при планировании и осуществлении взаимодействия необходимо учитывать особенности и характер отношений ребёнка с родителями (законными представителями), прежде всего, с матерью (преимущественно для детей младенческого и раннего возраста), обусловленные возрастными особенностями развития детей.

Деятельность педагогического коллектива ДОО по построению взаимодействия с родителями (законными представителями) обучающихся осуществляется по нескольким направлениям:

1) диагностико-аналитическое направление включает получение и анализ данных о семье каждого обучающегося, её запросах в отношении охраны здоровья и развития ребёнка; об уровне психолого-педагогической компетентности родителей (законных представителей); а также планирование работы с семьей с учётом результатов проведенного анализа; согласование воспитательных задач;

| Экспресс-диагностика выявление результативности конкретного мероприятия | | | Оценка отсроченного результата выявление результативности реализации методического комплекса проекта | | |
|--|---|---|---|------------------------|---|
| формы/ методы | время проведения | ответственн ые | формы/ методы | время проведения | ответственные |
| *опрос/ *анкетирование | в соответствии с годовым планом проведения мероприятий | воспитатели | Социальный паспорт | | |
| | | | *анкетирование/ *опрос/ *патронаж (повторный выход в семью по необходимости) | сентябрь ежегодно | воспитатели групп |
| | | | составление паспорта семьи | сентябрь - ежегодно | воспитатели групп |
| | | | составление сводного паспорта группы | сентябрь - ежегодно | воспитатели групп |
| составление резюме проведенного мероприятия | в течении 2-3 рабочих дней после проведения мероприятия | лицо(а) ответственно е(ые) за подготовку и проведения мероприятия | анализ сводного паспорта группы | сентябрь - ежегодно | заместитель заведующее по УВР; |
| | | | составление сводного паспорта МБДОУ ЦРР – детского сада №142 | сентябрь - ежегодно | заместитель заведующего по УВР; |
| | | | составление гистограмм по показателям социального паспорта | сентябрь - ежегодно | заместитель заведующего по УВР; |
| | | | анализ сводного паспорта и гистограмм МБДОУ ЦРР – детского сада №142 | сентябрь - ежегодно | заведующий МБДОУ ЦРР – детского сада №142 |
| | | | Включенность родителей в ВОП ДОУ | | |
| анализ резюме проведенного мероприятия | на ближайшей «планерке» | *заведующая МБДОУ; *заместитель заведующей по УВР; *старший воспитатель | анализ динамических показателей включенности родителей в ВОП ОУ (на основе листов регистрации эксперецс-диагностики) составление гистограмм | май - ежегодно | заместитель заведующее по УВР; |
| | | | Удовлетворенность родителей ВОП ДОУ | | |
| | | | анализ динамических показателей удовлетворенности родителей ВОП ОУ (на основе резюме эксперецс-диагностики) составление гистограмм | май - ежегодно | заместитель заведующее по УВР; |

2) просветительское направление предполагает просвещение родителей (законных представителей) по вопросам особенностей психофизиологического и

психического развития детей младенческого, раннего и дошкольного возрастов; выбора эффективных методов обучения и воспитания детей определенного возраста; ознакомление с актуальной информацией о государственной политике в области ДО, включая информирование о мерах господдержки семьям с детьми дошкольного возраста; информирование об особенностях реализуемой в ДОО образовательной программы; условиях пребывания ребёнка в группе ДОО; содержании и методах образовательной работы с детьми;

3) консультационное направление объединяет в себе консультирование родителей (законных представителей) по вопросам их взаимодействия с ребёнком, преодоления возникающих проблем воспитания и обучения детей, в том числе с ООП в условиях семьи; особенностей поведения и взаимодействия ребёнка со сверстниками и педагогом; возникающих проблемных ситуациях; способам воспитания и построения продуктивного взаимодействия с детьми младенческого, раннего и дошкольного возрастов; способам организации и участия в детских деятельности, образовательном процессе и другому.

Совместная образовательная деятельность педагогов и родителей (законных представителей) обучающихся предполагает сотрудничество в реализации некоторых образовательных задач, вопросах организации РППС и образовательных мероприятий; поддержку образовательных инициатив родителей (законных представителей) детей младенческого, раннего и дошкольного возрастов; разработку и реализацию образовательных проектов ДОО совместно с семьей.

Особое внимание в просветительской деятельности ДОО должно уделяться повышению уровня компетентности родителей (законных представителей) в вопросах здоровьесбережения ребёнка.

Реализация данной темы может быть осуществлена в процессе следующих направлений просветительской деятельности:

1) информирование о факторах, положительно влияющих на физическое и психическое здоровье ребёнка (рациональная организация режима дня ребёнка, правильное питание в семье, закаливание, организация двигательной активности, благоприятный психологический микроклимат в семье и спокойное общение с ребёнком и другое), о действии негативных факторов (переохлаждение,

перегревание, перекармливание и другое), наносящих непоправимый вред здоровью ребёнка;

2) своевременное информирование о важности вакцинирования в соответствии с рекомендациями Национального календаря профилактических прививок и по эпидемическим показаниям;

3) информирование родителей (законных представителей) об актуальных задачах физического воспитания детей на разных возрастных этапах их развития, а также о возможностях ДОО и семьи в решении данных задач;

4) знакомство родителей (законных представителей) с оздоровительными мероприятиями, проводимыми в ДОО;

5) информирование родителей (законных представителей) о негативном влиянии на развитие детей систематического и бесконтрольного использования ИТ-технологий (нарушение сна, возбудимость, изменения качества памяти, внимания, мышления; проблемы социализации и общения и другое).

Эффективность просветительской работы по вопросам здоровьесбережения детей может быть повышена за счет привлечения к тематическим встречам профильных специалистов (медиков, нейропсихологов, физиологов, ИТ-специалистов и других).

Направления деятельности педагога реализуются в разных формах (групповых и (или) индивидуальных) посредством различных методов, приемов и способов взаимодействия с родителями (законными представителями):

1) диагностико-аналитическое направление реализуется через опросы, социологические срезы, индивидуальные блокноты, «почтовый ящик», педагогические беседы с родителями (законными представителями); дни (недели) открытых дверей, открытые просмотры занятий и других видов деятельности детей и так далее;

2) просветительское и консультационное направления реализуются через групповые родительские собрания, конференции, круглые столы, семинары-практикумы, тренинги и ролевые игры, консультации, педагогические гостиные, родительские клубы и другое; информационные проспекты, стенды, ширмы, папки-

передвижки для родителей (законных представителей); журналы и газеты, издаваемые ДОО для родителей (законных представителей), педагогические библиотеки для родителей (законных представителей); сайты ДОО и социальные группы в сети Интернет; медиарепортажи и интервью; фотографии, выставки детских работ, совместных работ родителей (законных представителей) и детей. Включают также и досуговую форму - совместные праздники и вечера, семейные спортивные и тематические мероприятия, тематические досуги, знакомство с семейными традициями и другое.

Для вовлечения родителей (законных представителей) в образовательную деятельность целесообразно использовать специально разработанные (подобранные) дидактические материалы для организации совместной деятельности родителей (законных представителей) с детьми в семейных условиях в соответствии с образовательными задачами, реализуемыми в ДОО. Эти материалы должны сопровождаться подробными инструкциями по их использованию и рекомендациями по построению взаимодействия с ребёнком (с учётом возрастных особенностей). Кроме того, необходимо активно использовать воспитательный потенциал семьи для решения образовательных задач, привлекая родителей (законных представителей) к участию в образовательных мероприятиях, направленных на решение познавательных и воспитательных задач.

Незаменимой формой установления доверительного делового контакта между семьей и ДОО является диалог педагога и родителей (законных представителей). Диалог позволяет совместно анализировать поведение или проблемы ребёнка, выяснять причины проблем и искать подходящие возможности, ресурсы семьи и пути их решения. В диалоге проходит просвещение родителей (законных представителей), их консультирование по вопросам выбора оптимального образовательного маршрута для конкретного ребёнка, а также согласование совместных действий, которые могут быть предприняты со стороны ДОО и семьи для разрешения возможных проблем и трудностей ребёнка в освоении образовательной программы.

Педагоги самостоятельно выбирают педагогически обоснованные методы, приемы и способы взаимодействия с семьями обучающихся, в

зависимости от стоящих перед ними задач. Сочетание традиционных и инновационных технологий сотрудничества позволит педагогам ДОО устанавливать доверительные и партнерские отношения с родителями (законными представителями), эффективно осуществлять просветительскую деятельность и достигать основные цели взаимодействия ДОО с родителями (законными представителями) детей дошкольного возраста.

Система взаимодействия ДООУ с семьями воспитанников

| Направления взаимодействия | Формы взаимодействия |
|---|---|
| Изучение запросов семьи, уровня психолого-педагогической компетентности | <ul style="list-style-type: none"> • Социологическое обследование по определению социального статуса и микроклимата семьи; • беседы (администрация, воспитатели, специалисты); • наблюдения за процессом общения членов семьи с ребенком; • анкетирование; • проведение мониторинга потребностей семей в дополнительных услугах. |
| Информирование родителей | <ul style="list-style-type: none"> • Визитная карточка учреждения; • информационные стенды; • официальный сайт ДООУ; • родительские собрания; • родительский клуб; • выставки детских работ; • личные беседы; • общение по телефону; • рекламные буклеты; • журнал для родителей; • объявления; • фотогазеты; • памятки. |
| Консультирование родителей | Консультации по различным вопросам (индивидуальное, семейное, очное, дистанционное консультирование) |
| Просвещение и обучение родителей | <p>По запросу родителей или по выявленной проблеме:</p> <ul style="list-style-type: none"> • педагогические гостиные; • родительские клубы; • семинары; • семинары-практикумы; • мастер-классы; • приглашения специалистов; • официальный сайт организации; • персональные сайты педагогов или персональные web-страницы в сети Интернет; • творческие задания; • тренинги; • подготовка и организация музейных экспозиций в ДООУ; • папки-передвижки |
| Совместная деятельность ДООУ и семьи | <ul style="list-style-type: none"> • Дни открытых дверей; • дни семьи; • организация совместных праздников; • совместная проектная деятельность; • выставки семейного творчества; • семейные фотоколлажи; • субботники; • экскурсии и походы; • досуги с активным вовлечением родителей. |

Формы взаимодействия ДОУ с семьями воспитанников

| Информационно-аналитические формы | |
|---|--|
| <p>Цель: сбор, обработка и использование данных о семье каждого воспитанника, об общекультурном уровне родителей, о наличии у них необходимых педагогических знаний, об отношении в семье к ребенку, о запросах, интересах и потребностях родителей в психолого-педагогической информации. Только на аналитической основе возможно осуществление индивидуального, личностно-ориентированного подхода к ребенку в условиях дошкольного учреждения, повышение эффективности образовательной работы с детьми и построение грамотного общения с их родителями.</p> | |
| Анкетирование | Используется с целью изучения семьи, выяснения образовательных потребностей родителей, установления контакта с ее членами, для согласования воспитательных воздействий на ребенка |
| Опрос | Метод сбора первичной информации, основанный на непосредственном (беседа, интервью) или опосредованном (анкета) социально-психологическом взаимодействии исследователя и опрашиваемого. Источником информации в данном случае служит словесное или письменное суждение человека |
| Интервью и беседа | Позволяют получить исследователю ту информацию, которая заложена в словесных сообщениях опрашиваемых. Это, с одной стороны, позволяет изучать мотивы поведения, намерения, мнения и т.п. (все то, что неподвластно изучению другими методами), с другой – делает эту группу методов субъективной (не случайно у некоторых социологов существует мнение, что даже самая совершенная методика опроса никогда не может гарантировать полной достоверности информации) |
| Познавательные формы | |
| <p>Цель: повышение психолого-педагогической культуры родителей. А значит, способствуют изменению взглядов родителей на воспитание ребенка в условиях семьи, развивают рефлексию. Кроме того, данные формы взаимодействия позволяют знакомить родителей с особенностями возрастного и психологического развития детей, рациональными методами и приемами воспитания для формирования их практических навыков</p> | |
| Круглый стол | Особенность этой формы состоит в том, что участники обмениваются мнением друг с другом при полном равноправии каждого |
| Общие родительские собрания | Главной целью собрания является координация действий родительской общественности и педагогического коллектива по вопросам образования, воспитания, оздоровления и развития детей |
| Групповые родительские собрания | Действенная форма взаимодействия воспитателей с коллективом родителей, форма организованного ознакомления их с задачами, содержанием и методами воспитания детей определенного возраста в условиях детского сада и семьи |

| | |
|--|--|
| Семейная гостиная | Проводится с целью сплочения родителей и детского коллектива, тем самым оптимизируются детско-родительские отношения; помогает по-новому раскрыть внутренний мир детей, улучшить эмоциональный контакт между родителями и детьми |
| День открытых дверей | Дает возможность познакомиться родителей с ДОО, его традициями, правилами, особенностями образовательной работы, заинтересовать ею и привлечь их к участию |
| Досуговые формы | |
| Цель: установление теплых неформальных отношений между педагогами и родителями, а также более доверительных отношений между родителями и детьми | |
| Праздники, утренники, мероприятия (концерты, соревнования) | Помогают создать эмоциональный комфорт в группе, сблизить участников педагогического процесса |
| Выставки работ родителей и детей, семейные вернисажи | Демонстрируют результаты совместной деятельности родителей и детей |
| Наглядно-информационные формы | |
| Цель: ознакомление родителей с условиями, содержанием и методами воспитания детей в условиях ДОО. Позволяют правильно оценить деятельность педагогов, пересмотреть методы и приемы домашнего воспитания, объективно увидеть деятельность воспитателя. | |
| Информационно-ознакомительные | Направлены на ознакомление родителей с дошкольным учреждением, особенностями его работы, с педагогами, занимающимися воспитанием детей |
| Информационно-просветительские | Направлены на обогащение знаний родителей об особенностях развития и воспитания детей дошкольного возраста; их специфика заключается в том, что общение педагогов с родителями здесь не прямое, а опосредованное – через организацию тематических выставок; информационные стенды; фотографии организации различных видов деятельности, режимных моментов; выставки детских работ, ширмы, папки-передвижки |

Основная форма работы с коллективом родителей — **родительское собрание**. На этих собраниях родители систематически знакомятся с целями и задачами, формами и методами воспитания детей данной возрастной группы в детском саду и семье. Это может быть доклад или информация воспитателя, врача, музыкального работника, заведующего. Подводятся итоги работы за определенный период. Тематика педагогических бесед и докладов на собраниях определяется в соответствии с годовым планом работы детского сада. При этом учитываются также интересы и пожелания родителей. Полезно, если кроме педагога, врача или других сотрудников детского сада, на собраниях выступают и сами родители.

Консультации. Обычно составляется система консультаций (**консультативный пункт**), которые проводятся индивидуально или для подгруппы родителей. На групповые консультации можно приглашать родителей разных групп, имеющих одинаковые проблемы или, наоборот, успехи в воспитании (капризные дети; дети с ярко выраженными способностями к рисованию, музыке). Целями консультации являются усвоение родителями определенных знаний, умений; помощь им в разрешении проблемных вопросов. Формы проведения консультаций различны (квалифицированное сообщение специалиста с последующим обсуждением; обсуждение статьи, заранее прочитанной всеми приглашенными на консультацию; практическое занятие).

Беседы (мини - консультативный пункт) проводятся как индивидуальные, так и групповые. И в том и в другом случае четко определяется цель: что необходимо выяснить, чем можем помочь. Содержание беседы лаконичное, значимое для родителей, преподносится таким образом, чтобы побудить собеседников к высказыванию. Педагог должен уметь не только говорить, но и слушать родителей, выражать свою заинтересованность, доброжелательность.

Родительские конференции (как нетрадиционная форма проведения внутри традиционной формы). Основная цель конференции - обмен опытом семейного воспитания. Родители заранее готовят сообщение, педагог при необходимости оказывает помощь в выборе темы, оформлении выступления. На конференции может выступить специалист. Его выступление дается "для затравки", чтобы вызвать обсуждение, а если получится, то и дискуссию. Конференция может

проходить в рамках одного дошкольного учреждения, но практикуются и конференции городского, районного масштабов. Важно определить актуальную тему. К конференции готовятся выставка детских работ, педагогической литературы, материалов, отражающих работу дошкольных учреждений, и т.п. Завершить конференцию можно совместным концертом детей, сотрудников дошкольного учреждения, членов семей.

Семейный клуб. В отличие от родительских собраний, в основе которых назидательно-поучительная форма общения, клуб строит отношения с семьей на принципах добровольности, личной заинтересованности. В таком клубе людей объединяет общая проблема и совместные поиски оптимальных форм помощи ребенку. Тематика встреч формулируется и запрашивается родителями. Семейные клубы - динамичные структуры. Они могут сливаться в один большой клуб или дробиться на более мелкие, - все зависит от тематики встречи и замысла устроителей.

Посещение семьи ребенка (патронаж) много дает для ее изучения, установления контакта с ребенком, его родителями, выяснения условий воспитания, если не превращается в формальное мероприятие. Педагогу необходимо заранее согласовать с родителями удобное для них время посещения, а также определить цель своего визита. Прийти к ребенку домой - это прийти в гости. Значит, надо быть в хорошем настроении, приветливым, доброжелательным. Следует забыть о жалобах, замечаниях, не допускать критики в адрес родителей, их семейного хозяйства, уклада жизни, советы (единичные!) давать тактично, ненавязчиво. Поведение и настроение ребенка (радостный, раскованный, притихший, смущенный, приветливый) также помогут понять психологический климат семьи.

Дни открытых дверей — не только средство удовлетворения естественного интереса к тому, как живут дети в детском саду. Это прежде всего способ познакомить родителей с условиями, содержанием, методами и приемами воспитательно - образовательной работы, а также преодолеть иногда очень стойкое у части родителей поверхностное мнение о роли детского сада в жизни и воспитании ребенка. Знакомство с организацией педагогического процесса, с приемами работы воспитателя, его манерой общения с детьми может многому

научить родителей. Можно показать фрагмент работы дошкольного учреждения (коллективный труд детей, сборы на прогулку и др.). После экскурсии и просмотра заведующий или заместитель по учебно – воспитательной работе беседуют с родителями, выясняют их впечатления, отвечают на возникшие вопросы.

Еще одной из форм работы с родителями является проведение различных **конкурсов — вечеров вопросов и ответов**. Такие формы работы позволяют родителям уточнить свои педагогические знания, применить их на практике, узнать о чем-либо новом, обменяться знаниями друг с другом, обсудить некоторые проблемы развития детей.

Пожалуй, ничто другое так не сближает педагогов и родителей, как **совместный досуг** детей и родителей, где последние выступают полноправными участниками. При их подготовке родители задействованы практически во всех мероприятиях:

- обмену идеями, практическими советами по поводу предстоящего праздника;
- помощи в разработке сценария;
- разучивании стихов, песен, танцев, работе над ролью;
- помощи в оформлении помещения;
- пошиве праздничных костюмов;
- подготовке отдельных номеров;
- изготовлении сюрпризов и подарков;
- подготовке праздничного стола.

Такой подход побуждает к творческому сотрудничеству родителей, детей и воспитателей, устраняет отчужденность между ними, вселяет уверенность в успехе совместной работы, решает многие проблемы. Еще праздники позволяют взрослым поиграть, дают им возможность стать «равными» ребенку в игре.

Семьи с удовольствием участвуют в **экскурсиях, походах выходного дня**. Общение родителей между собой сплачивает и детей, помогает общению. Образуется общее поле интересов, действий детско-родительского сообщества в детском саду и дома. Наряду с этим устанавливается более тесная связь дошкольных учреждений и семьи, что положительно влияет на воспитательную и

оздоровительную работу с детьми. Участие родителей в соревнованиях способствует сближению всех членов семьи.

«Виртуальная приёмная» Данная форма предполагает общение с родительской общественностью посредством электронной почты. Через данную форму ведется мониторинг наиболее актуальных вопросов, на основе которых формируется содержание непосредственных встреч. Также данная форма позволяет оперативно реагировать на текущие вопросы поднимаемые родителями.

Еще одной из форм эффективной работы с родителями является организация

Стендовое информирование. На стендах размещается стратегическая (многолетняя), тактическая (годовая) и оперативная информация. К стратегической относятся сведения о целях и задачах развития детского сада на дальнюю и среднюю перспективы, о реализуемой образовательной программе, об инновационных проектах дошкольного учреждения, а также о дополнительных образовательных услугах. К тактической информации относятся сведения о педагогах и графиках их работы, о режиме дня, о задачах и содержании воспитательно-образовательной работы в группе на год. Оперативная стендовая информация, предоставляющая наибольший интерес для воспитывающих взрослых, включает сведения об ожидаемых или уже прошедших событиях в группе (детском саду, районе): акциях, конкурсах, репетициях, выставках, встречах, совместных проектах, экскурсиях выходного дня и т. д. Поскольку данный вид информации быстро устаревает, ее необходимо постоянно обновлять.

Стендовая информация вызывает у родителей больше интереса, если они принимают участие в ее подготовке, а также если она отвечает информационным запросам семьи, хорошо структурирована и эстетически оформлена (используются фотографии и иллюстративный материал).

Для того чтобы информация (особенно оперативная) своевременно поступала к воспитывающим взрослым, важно дублировать ее на сайте детского сада, а также в семейных календарях.

Непрерывное образование воспитывающих взрослых.

В современном быстро меняющемся мире родители и педагоги должны непрерывно повышать свое образование.

Под образованием родителей международным сообществом понимается обогащение знаний, установок и умений, необходимых для ухода за детьми и их воспитания, гармонизации семейных отношений; выполнения родительских ролей в семье и обществе. При этом образование родителей важно строить не на императивном принципе, диктующем, как надо воспитывать детей, а на принципе личностной центрированности.

Функцию просвещения родителей выполняет не только детский сад, но и его партнеры, в том числе организации, объединяющие родительскую общественность. Все более востребованными становятся правовое, гражданское, художественно-эстетическое, национально-патриотическое, медицинское просвещение. Сохраняет свою актуальность научное просвещение, ориентированное на ознакомление воспитывающих взрослых с достижениями науки и передовым опытом в области воспитания дошкольников.

Какие бы культурно-просветительские программы ни выбрали взрослые, важно, чтобы просвещение ориентировало родителей и специалистов на саморазвитие и самосовершенствование.

Основными формами просвещения могут выступать: **конференции** (в том числе и онлайн-конференции), родительские собрания (общие детсадовские, районные, городские, областные), родительские и педагогические чтения.

Важно предоставлять родителям право выбора форм и содержания взаимодействия с партнерами, обеспечивающими их образование (социальным педагогом, психологом, группой родителей и пр.), привлекать к участию в планировании и формировании содержания образовательных программ «родительской школы».

Основные формы обучения родителей: **лекции, семинары, мастер-классы, тренинги, проекты, игры.**

Мастер-класс — особая форма презентации специалистом своего профессионального мастерства, с целью привлечения внимания родителей к актуальным проблемам воспитания детей и средствам их решения. Такими специалистами могут оказаться и сами родители, работающие в названных сферах.

Большое значение в подготовке мастер-класса придается практическим и наглядным методам.

Мастер-класс может быть организован сотрудниками детского сада, родителями, приглашенными специалистами (художником, режиссером, экологом и др.).

Тренинг (по определению Б. Д. Карвасарского) — это совокупность психотерапевтических, психокоррекционных и обучающих методов, направленных на развитие навыков самопознания и саморегуляции, обучения и межперсонального взаимодействия, коммуникативных и профессиональных умений. В процессе тренинга родители активно вовлекаются в специально разработанные педагогом-психологом ситуации, позволяющие осознавать свои личностные ресурсы. Тренинги может проводить как психолог детского сада, так и приглашенный специалист.

Совместная деятельность педагогов, родителей, детей

Определяющей целью разнообразной совместной деятельности в триаде «педагоги-родители-дети» является удовлетворение не только базисных стремлений и потребностей ребенка, но и стремлений и потребностей родителей и педагогов.

Совместная деятельность воспитывающих взрослых может быть организована в разнообразных традиционных и инновационных формах.

В этих формах совместной деятельности заложены возможности коррекции поведения родителей и педагогов, предпочитающих авторитарный стиль общения с ребенком; воспитания у них бережного отношения к детскому творчеству.

Семейные праздники. Традиционными для детского сада являются детские праздники, посвященные знаменательным событиям в жизни страны. Новой формой, актуализирующей сотворчество детей и воспитывающих взрослых, является семейный праздник в детском саду.

Семейный праздник в детском саду — это особый день, объединяющий педагогов и семьи воспитанников по случаю какого-либо события.

Проектная деятельность. Все большую актуальность приобретает такая форма совместной деятельности, как проекты. Они меняют роль воспитывающих

взрослых в управлении детским садом, в развитии партнерских отношений, помогают им научиться работать в «команде», овладеть способами коллективной мыслительной деятельности; освоить алгоритм создания проекта, отталкиваясь от потребностей ребенка; достичь позитивной открытости по отношению к коллегам, воспитанникам и родителям, к своей личности; объединить усилия педагогов, родителей и детей с целью реализации проекта.

Идеями для проектирования могут стать любые предложения, направленные на улучшение отношений педагогов, детей и родителей, на развитие ответственности, инициативности, например, организация семейного летнего отдыха детей, проведение Дня семьи в детском саду, создание сетевого интернет-сообщества воспитывающих взрослых и др.

Семейный календарь. Интересные идеи для проектов рождаются благодаря семейному календарю, который может помочь родителям научиться планировать свою деятельность и находить время для взаимодействия и общения с ребенком.

Семейный календарь может состоять из двух взаимосвязанных, взаимопроникающих частей: одна — сопровождающая инвариантная, предлагаемая детским садом для всех семей воспитанников; вторая — вариативная, проектируемая каждой семьей в логике своих потребностей и традиций.

Сопровождающая инвариантная часть календаря, разрабатываемая педагогами с учетом воспитательно-образовательной работы в детском саду, может включать следующие сведения: о сезоне, а также о сезонных народных праздниках и рекомендации по их проведению в семье с учетом возраста детей; о всемирных, всероссийских государственных, областных, городских, районных праздниках и рекомендации по их проведению в семье с учетом возраста детей; о профессиональных праздниках, отмечаемых в семье, и рекомендации по организации с детьми бесед о профессиях; о мероприятиях, проводимых для семей воспитанников в детском саду (консультациях, заседаниях клуба и пр.); о репертуаре театров и рекомендации о проведении «дня театра» в семье; о музеях города и об организуемых выставках, рекомендации по проведению «дня музея» в семье; о концертах и рекомендации по их посещению вместе с ребенком; афоризмы о воспитании; рекомендации по организации разнообразной деятельности в семье

— семейного чтения, семейных прогулок на природу, экскурсий в музей, на выставки, к достопримечательностям (погружение в историю и культуру района, города, села), художественной деятельности и т. п.

Вторая, вариативная часть, планируемая семьей, может содержать следующие сведения: о семейных праздниках — днях рождения членов семьи, родных (именины), друзей семьи (в том числе друзей ребенка), а также о днях памяти в семье; о семейных прогулках, поездках и др.; о семейном отдыхе (отпуск родителей); о достижениях ребенка.

Оформляя семейный календарь, педагоги и родители в полной мере могут проявить свои художественно-оформительские способности.

Семейный календарь рождает у родителей и прародителей идеи будущих совместных дел в семье и детском саду.

Педагоги дошкольного учреждения поддерживают образовательную деятельность, проводимую в рамках ДОО, домашними занятиями организованными в рамках игровой совместной досуговой деятельности, рекомендуя родителям соответствующие пособия из серии «Школа Семи Гномов». На информационной доске для родителей воспитатели указывают те разделы пособий, которые следует использовать для занятий на текущей неделе дома.

Пособия «Школы Семи Гномов» способствуют развитию совместного общения взрослого и ребенка, стимулируют понимание родителями своих детей. Родительская страничка, представленная в каждом пособии, способствует повышению педагогической образованности родителей.



| Совместная деятельность педагогов, детей и родителей (СДПДиР) | | | |
|--|-----------------------------|-------------------------|--|
| Формы/ тематика | Кратность проведения | Сроки проведения | Ответственные |
| «День открытых дверей» | 1р/год | сентябрь – май | Узкие специалисты Воспитатели групп |
| Оформление групп (к праздникам, развлечениям, конкурсам и смотрам) | в течение года | | Узкие специалисты |
| Благоустройство ДОУ и прилегающей территории | в течение года | | Заместитель заведующего по АХЧ Заместитель заведующего по УВР Узкие специалисты Воспитатели групп |
| Праздники и развлечения: | | | |
| «День знаний» | 1р/год | сентябрь | Музыкальный руководитель Воспитатели групп |
| «День пожилого человека» | 1р/год | сентябрь | Музыкальный руководитель Воспитатели групп |
| «Осень в Росинке» | 1р/год | октябрь | Музыкальный руководитель Воспитатели групп |
| «День матери» | 1р/год | ноябрь | Музыкальный руководитель Воспитатели групп |
| «Новый год» | 1р/год | декабрь | Музыкальный руководитель Воспитатели групп |
| «Широкая масленица» | 1р/год | февраль/март | Инструктор по физической культуре Воспитатели групп |
| «Международный женский день 8 марта» | 1р/год | март | Музыкальный руководитель ПДО по хореографии Воспитатели групп |
| «До свидания детский сад» | 1р/год | май | Музыкальный руководитель ПДО по хореографии Воспитатели групп |
| Соревнования/ турниры | | | |
| Спортивная игра «Папа, мама и Я – спортивная семья» | 1р/год | сентябрь | Инструктор по физической культуре Воспитатели групп |
| Спортивные соревнования «Сильные, смелые, ловкие умелые» | 1р/год | февраль | Инструктор по физической культуре Воспитатели групп |
| Спартакиада «Малышок» | 1р/год | март | Инструктора по физической культуре Воспитатели групп |
| Военно-спортивная игра «Зарница» | 1р/год | июнь | Инструктор по физической культуре Воспитатели групп |

2.1.7. Направления и задачи коррекционно-развивающей работы.

КРР и (или) инклюзивное образование в МБДОУ ЦРР – детско саду №142 направлено на обеспечение коррекции нарушений развития у различных категорий детей (целевые группы), включая детей с ООП, в том числе детей с ОВЗ и детей-инвалидов; оказание им квалифицированной помощи в освоении Программы, их разностороннее развитие с учётом возрастных и индивидуальных особенностей, социальной адаптации.

КРР объединяет комплекс мер по психолого-педагогическому сопровождению обучающихся, включающий психолого-педагогическое обследование, проведение индивидуальных и групповых коррекционно-развивающих занятий, а также мониторинг динамики их развития. КРР в ДОО осуществляют педагоги, педагоги-психологи, учителя-дефектологи, учителя-логопеды и другие квалифицированные специалисты.

При поступлении в МБДОУ ЦРР – детский сад №142 детей с ООП, в том числе детей с ОВЗ и детей-инвалидов МБДОУ ЦРР – детский сад №142 имеет возможность разработать **программу КРР в соответствии с ФГОС ДО**, которая может включать:

- ✚ план диагностических и коррекционно-развивающих мероприятий;
- ✚ рабочие программы КРР с обучающимися различных целевых групп, имеющих различные ООП и стартовые условия освоения Программы.
- ✚ методический инструментарий для реализации диагностических, коррекционно-развивающих и просветительских задач программы КРР.

Задачи КРР на уровне ДО:

- определение ООП обучающихся, в том числе с трудностями освоения Федеральной программы и социализации в ДОО;
- своевременное выявление обучающихся с трудностями социальной адаптации, обусловленными различными причинами;
- осуществление индивидуально ориентированной психолого-педагогической помощи обучающимся с учётом особенностей их психического и (или) физического развития, индивидуальных

возможностей и потребностей (в соответствии с рекомендациями психолого-медико-педагогической комиссии или психолого-педагогического консилиума образовательной организации (далее - ППК);

- оказание родителям (законным представителям) обучающихся консультативной психолого-педагогической помощи по вопросам развития и воспитания детей дошкольного возраста;
- содействие поиску и отбору одаренных обучающихся, их творческому развитию;
- выявление детей с проблемами развития эмоциональной и интеллектуальной сферы;
- реализация комплекса индивидуально ориентированных мер по ослаблению, снижению или устранению отклонений в развитии и проблем поведения.

КРР организуется:

- ☉ по обоснованному запросу педагогов и родителей (законных представителей);
- ☉ на основании результатов психологической диагностики;
- ☉ на основании рекомендаций ППК.

КРР в ДОО реализуется в форме групповых и (или) индивидуальных коррекционно-развивающих занятий. Выбор конкретной программы коррекционно-развивающих мероприятий, их количестве, форме организации, методов и технологий реализации определяется ДОО самостоятельно, исходя из возрастных особенностей и ООП обучающихся.

Содержание КРР для каждого обучающегося определяется с учётом его ООП на основе рекомендаций ППК ДОО.

В образовательной практике определяются нижеследующие категории целевых групп обучающихся для оказания им адресной психологической помощи и включения их в программы психолого-педагогического сопровождения:

- 1) нормотипичные дети с нормативным кризисом развития;
- 2) обучающиеся с ООП:

- ✓ с ОВЗ и (или) инвалидностью, получившие статус в порядке, установленном законодательством Российской Федерации;
- ✓ обучающиеся по индивидуальному учебному плану (учебному расписанию) на основании медицинского заключения (дети, находящиеся под диспансерным наблюдением, в том числе часто болеющие дети); часто болеющие дети характеризуются повышенной заболеваемостью острыми респираторными инфекциями, которые не связаны с врожденными и наследственными состояниями, приводящими к большому количеству пропусков ребёнком в посещении ДОО;
- ✓ обучающиеся, испытывающие трудности в освоении образовательных программ, развитии, социальной адаптации;
- ✓ одаренные обучающиеся;

3) дети и (или) семьи, находящиеся в трудной жизненной ситуации, признанные таковыми в нормативно установленном порядке;

4) дети и (или) семьи, находящиеся в социально опасном положении (безнадзорные, беспризорные, склонные к бродяжничеству), признанные таковыми в нормативно установленном порядке;

5) обучающиеся «группы риска»: проявляющие комплекс выраженных факторов риска негативных проявлений (импульсивность, агрессивность, неустойчивая или крайне низкая (завышенная) самооценка, завышенный уровень притязаний).

КРР с обучающимися целевых групп в ДОО осуществляется в ходе всего образовательного процесса, во всех видах и формах деятельности, как в совместной деятельности детей в условиях дошкольной группы, так и в форме коррекционно- развивающих групповых (индивидуальных) занятий.

КРР строится дифференцированно в зависимости от имеющихся у обучающихся дисфункций и особенностей развития (в познавательной, речевой, эмоциональной, коммуникативной, регулятивной сферах) и должна предусматривать индивидуализацию психолого-педагогического сопровождения.

2.1.7. 1. Содержание коррекционно-развивающей работы.

Диагностическая работа включает:

своевременное выявление детей, нуждающихся в психолого-педагогическом сопровождении;

раннюю (с первых дней пребывания обучающегося в ДОО) диагностику отклонений в развитии и анализ причин трудностей социальной адаптации;

комплексный сбор сведений об обучающемся на основании диагностической информации от специалистов разного профиля;

определение уровня актуального и зоны ближайшего развития обучающегося с ОВЗ, с трудностями в обучении и социализации, выявление его резервных возможностей;

изучение уровня общего развития обучающихся (с учётом особенностей нозологической группы), возможностей вербальной и невербальной коммуникации со сверстниками и взрослыми;

изучение развития эмоционально-волевой сферы и личностных особенностей обучающихся;

изучение индивидуальных образовательных и социально-коммуникативных потребностей обучающихся;

изучение социальной ситуации развития и условий семейного воспитания ребёнка;

изучение уровня адаптации и адаптивных возможностей

обучающегося; изучение направленности детской одаренности;

изучение, констатацию в развитии ребёнка его интересов и склонностей, одаренности;

мониторинг развития детей и предупреждение возникновения психолого-педагогических проблем в их развитии;

выявление детей-мигрантов, имеющих трудности в обучении и социально-психологической адаптации, дифференциальная диагностика и оценка этнокультурной природы имеющихся трудностей;

всестороннее психолого-педагогическое изучение личности ребёнка;
выявление и изучение неблагоприятных факторов социальной среды и рисков образовательной среды;

системный разносторонний контроль специалистов за уровнем и динамикой развития обучающегося, а также за созданием необходимых условий, соответствующих особым (индивидуальным) образовательным потребностям обучающегося.

КРР включает:

выбор оптимальных для развития обучающегося коррекционно-развивающих программ (методик) психолого-педагогического сопровождения в соответствии с его особыми (индивидуальными) образовательными потребностями;

организацию, разработку и проведение специалистами индивидуальных и групповых коррекционно-развивающих занятий, необходимых для преодоления нарушений поведения и развития, трудностей в освоении образовательной программы и социализации;

коррекцию и развитие высших психических функций;

развитие эмоционально-волевой и личностной сферы обучающегося и психологическую коррекцию его поведения;

развитие коммуникативных способностей, социального и эмоционального интеллекта обучающихся, формирование их коммуникативной компетентности;

коррекцию и развитие психомоторной сферы, координации и регуляции движений;

создание условий, обеспечивающих развитие, обучение и воспитание детей с ярко выраженной познавательной направленностью, высоким уровнем умственного развития или иной направленностью одаренности;

создание насыщенной Pill 1С для разных видов деятельности; формирование инклюзивной образовательной среды, в том числе обеспечивающей включение детей иностранных граждан в российское образовательное пространство с

сохранением культуры и идентичности, связанных со страной исхода (происхождения);

оказание поддержки ребёнку в случаях неблагоприятных условий жизни, психотравмирующих обстоятельствах при условии информирования соответствующих структур социальной защиты;

преодоление педагогической запущенности в работе с обучающимся, стремление устранить неадекватные методы воспитания в семье во взаимодействии родителей (законных представителей) с детьми;

помощь в устранении психотравмирующих ситуаций в жизни ребёнка.

Консультативная работа включает:

разработку рекомендаций по основным направлениям работы с обучающимся с трудностями в обучении и социализации, единых для всех участников образовательных отношений;

консультирование специалистами педагогов по выбору индивидуально ориентированных методов и приемов работы с обучающимся;

консультативную помощь семье в вопросах выбора оптимальной стратегии воспитания и приемов КРР с ребёнком.

Информационно-просветительская работа предусматривает:

различные формы просветительской деятельности (лекции, беседы, информационные стенды, печатные материалы, электронные ресурсы), направленные на разъяснение участникам образовательных отношений - обучающимся (в доступной для дошкольного возраста форме), их родителям (законным представителям), педагогам - вопросов, связанных с особенностями образовательного процесса и психолого-педагогического сопровождения обучающихся, в том числе с ОВЗ, трудностями в обучении и социализации;

проведение тематических выступлений, онлайн-консультаций для педагогов и родителей (законных представителей) по разъяснению индивидуально-типологических особенностей различных категорий обучающихся, в том числе с ОВЗ, трудностями в обучении и социализации.

Реализация КРР с обучающимися с ОВЗ и детьми-инвалидами согласно нозологическим группам осуществляется в соответствии с Федеральной адаптированной образовательной программой дошкольного образования.

КРР с обучающимися с ОВЗ и детьми-инвалидами должна предусматривать предупреждение вторичных биологических и социальных отклонений в развитии, затрудняющих образование и социализацию обучающихся, коррекцию нарушений психического и физического развития средствами коррекционной педагогики, специальной психологии и медицины; формирование у обучающихся механизмов компенсации дефицитарных функций, не поддающихся коррекции, в том числе с использованием ассистивных технологий.

КРР с детьми, находящимися под диспансерным наблюдением, в том числе часто болеющие дети, имеет выраженную специфику. Детям, находящимся под диспансерным наблюдением, в том числе часто болеющим детям, свойственны: быстрая утомляемость, длительный период восстановления после заболевания и (или) его обострения (не менее 4-х недель), специфические особенности межличностного взаимодействия и деятельности (ограниченность круга общения больного ребёнка, объективная зависимость от взрослых (родителей (законных представителей), педагогов), стремление постоянно получать от них помощь). Для детей, находящихся под диспансерным наблюдением, в том числе часто болеющих детей, старшего дошкольного возраста характерны изменения в отношении ведущего вида деятельности - сюжетно-ролевой игры, что оказывает негативное влияние на развитие его личности и эмоциональное благополучие. В итоге у ребёнка появляются сложности в освоении программы и социальной адаптации.

Направленность КРР с детьми, находящимися под диспансерным наблюдением, в том числе часто болеющими детьми на дошкольном уровне образования:

коррекция (развитие) коммуникативной, личностной, эмоционально-волевой сфер, познавательных процессов;

снижение тревожности;

помощь в разрешении поведенческих проблем;

создание условий для успешной социализации, оптимизация межличностного взаимодействия со взрослыми и сверстниками.

включение часто болеющих детей в программу КРР, определение индивидуального маршрута психолого-педагогического сопровождения осуществляется на основании медицинского заключения и рекомендаций ППК по результатам психологической и педагогической диагностики.

Направленность КРР с одаренными обучающимися на дошкольном уровне образования:

определение вида одаренности, интеллектуальных и личностных особенностей детей, прогноз возможных проблем и потенциала развития.

вовлечение родителей (законных представителей) в образовательный процесс и установление с ними отношений сотрудничества как обязательного условия поддержки и развития одаренного ребёнка, как в ДОО, так и в условиях семейного воспитания;

создание атмосферы доброжелательности, заботы и уважения по отношению к ребёнку, обстановки, формирующей у ребёнка чувство собственной значимости, поощряющей проявление его индивидуальности;

сохранение и поддержка индивидуальности ребёнка, развитие его индивидуальных способностей и творческого потенциала как субъекта отношений с людьми, миром и самим собой;

формирование коммуникативных навыков и развитие эмоциональной устойчивости;

организация предметно-развивающей, обогащённой образовательной среды в условиях ДОО, благоприятную для развития различных видов способностей и одаренности.

Включение ребёнка в программу КРР, определение индивидуального маршрута психолого-педагогического сопровождения осуществляется на основе заключения ППК по результатам психологической и педагогической диагностики.

Направленность КРР с билингвальными обучающимися, детьми мигрантов, испытывающими трудности с пониманием государственного языка Российской Федерации на дошкольном уровне образования:

- ✓ развитие коммуникативных навыков, формирование чувствительности к сверстнику, его эмоциональному состоянию, намерениям и желаниям;
- ✓ формирование уверенного поведения и социальной успешности;
- ✓ коррекцию деструктивных эмоциональных состояний, возникающих вследствие попадания в новую языковую и культурную среду (тревога, неуверенность, агрессия);
- ✓ создание атмосферы доброжелательности, заботы и уважения по отношению к ребёнку.

Работу по социализации и языковой адаптации детей иностранных граждан, обучающихся в организациях, реализующих программы ДО в Российской Федерации, рекомендуется организовывать с учётом особенностей социальной ситуации каждого ребёнка персонально.

Психолого-педагогическое сопровождение детей данной целевой группы может осуществляться в контексте общей программы адаптации ребёнка к ДОО. В случаях выраженных проблем социализации, личностного развития и общей дезадаптации ребёнка, его включение в программу КРР может быть осуществлено на основе заключения ППК по результатам психологической диагностики или по запросу родителей (законных представителей) ребёнка.

К целевой группе обучающихся «группы риска» могут быть отнесены дети, имеющие проблемы с психологическим здоровьем; эмоциональные проблемы (повышенная возбудимость, апатия, раздражительность, тревога, появление фобий); поведенческие проблемы (грубость, агрессия, обман); проблемы неврологического характера (потеря аппетита); проблемы общения (стеснительность, замкнутость, излишняя чувствительность, выраженная нереализованная потребность в лидерстве); проблемы регуляторного характера (расстройство сна, быстрая утомляемость, навязчивые движения, двигательная расторможенность, снижение произвольности внимания).

Направленность КРР с обучающимися, имеющими девиации развития и поведения на дошкольном уровне образования:

коррекция (развитие) социально-коммуникативной, личностной, эмоционально-волевой сферы;

помощь в решении поведенческих проблем;

формирование адекватных, социально-приемлемых способов поведения;

развитие рефлексивных способностей;

совершенствование способов саморегуляции.

Включение ребёнка из «группы риска» в программу КРР, определение индивидуального маршрута психолого-педагогического сопровождения осуществляется на основе заключения ППК по результатам психологической диагностики или по обоснованному запросу педагога и (или) родителей (законных представителей).

2.1.8. Иные характеристики содержания Программы: особенности взаимодействия педагогического коллектива со школой и социумом

Региональный компонент

Содержание дошкольного образования в ДОУ включает в себя вопросы истории и культуры родного города, природного, социального и рукотворного мира, который с детства окружает ребенка.

Поликультурное воспитание дошкольников строится на основе изучения национальных традиций семей воспитанников ДОУ. Дошкольники знакомятся с самобытностью и уникальностью русской и других национальных культур Поволжья, представителями которых являются участники образовательного процесса. Программа включает в содержание работы региональный компонент во всех видах детской деятельности: через изучение и максимальное использование климатических, природных и культурных особенностей края при проведении физкультурно - оздоровительной и воспитательно-образовательной работы. Реализация регионального компонента осуществляется в образовательной деятельности в режимных моментах с учетом принципов:

1. содействие и сотрудничество детей и взрослых;
2. поддержка инициативы детей в различных видах деятельности;

3. сотрудничество ДОО с семьей.

| | |
|------------------------------------|--|
| Климатические особенности | учитываются при составлении режима дня с выделением двух периодов: холодного (сентябрь-май) и летнего (июнь- август). В режим дня каждой возрастной группы ежедневно включены разные виды гимнастик, упражнения для профилактики плоскостопия, упражнения для коррекции плоскостопия, дыхательная гимнастика, гимнастика для глаз. |
| Национально-культурные особенности | обучение и воспитание в ДОУ осуществляется на русском языке (в соответствии с Уставом ДОУ) и учитываются реальные потребности детей различной этнической принадлежности. Педагоги ДОУ с уважением относятся к детям других национальностей, внимательно прислушиваются к пожеланиям родителей из семей другой этнической принадлежности. |
| Региональные особенности | Ульяновская область издавна славится своими умельцами, историей, культурой. Все это направляет деятельность ДОО на знакомство с историей, географией, традициями, достопримечательностями, народными промыслами, выдающимися земляками, природой родного края. Ведущие отрасли экономики обуславливают тематику ознакомления детей с трудом взрослых |

Взаимодействие с социумом

В реализации Программы с использованием сетевой формы наряду с организациями, осуществляющими образовательную деятельность, участвуют медицинские, культурные и иные организации, обладающие ресурсами, необходимыми для осуществления видов деятельности, предусмотренных соответствующей Программой. Сотрудничество с каждым учреждением строится на договорной основе с определением конкретных задач по развитию ребенка и конкретной деятельности. Организация социокультурной связи между детским садом и этими учреждениями позволяет использовать максимум возможностей для развития интересов детей и их индивидуальных возможностей, решать многие образовательные задачи, тем самым, повышая качество образовательных услуг, уровень реализации стандартов дошкольного образования.

| Социальные партнеры | |
|------------------------------------|--|
| Социально-оздоровительные партнеры | ГУЗ Детская Поликлиника №9, МБОУ «Центр психолого-медико-социального сопровождения «Росток» |
| Социально-образовательные партнеры | МБОУ СОШ №34, МБОУ «Губернаторский лицей №100», Отдел пропаганды ГИБДД по Ульяновской области |
| Культурно-социальные партнеры | Городская экологическая библиотека №7 им. А.Ф. Трешникова, Областной кукольный театр им. В. М. Леонтьевой; Областная ульяновская Филармония, Музеи и театры города Ульяновска |

2.1.9. Содержание программы воспитания

МБДОУ ЦРР – детского сада №142

Обучение и воспитание объединяются в целостный процесс на основе духовно-нравственных и социокультурных ценностей и принятых в обществе правил и норм поведения в интересах человека, семьи, общества. Основной целью педагогической работы МБДОУ ЦРР – детского сада №142 является формирования общей культуры личности детей, в том числе ценностей здорового образа жизни, развития их социальных, нравственных, эстетических, интеллектуальных, физических качеств, инициативности, самостоятельности и ответственности ребенка, формирования предпосылок учебной деятельности.

Практическая реализация цели и задач воспитания осуществляется в рамках следующих направлений воспитательной работы. Каждое из них представлено в соответствующем модуле:

«Воспитание семейных ценностей»,

«Социальное воспитание»;

«Патриотическое воспитание»;

«Воспитание толерантности»;

«Экологическое воспитание»;

«Трудовое воспитание»,

а также модули

«Создание воспитывающей среды»,

«Работа с родителями».

1.1. Модуль «Воспитание семейных ценностей»

| Группа раннего возраста | Младшая группа | Средняя группа | Старшая группа | Подготовительная группа |
|---|--|--|--|--|
| <p>Рассматривание картинок, изображающих семью — детей и родителей.</p> <p>Узнавание членов семьи, название их, понимание заботы родителей о детях.</p> | <p>Представление о семье, членах семьи, их отношениях (родители и дети любят друг друга, заботятся друг о друге). Отвечать на вопросы о своей семье, о радостных семейных событиях</p> | <p>Представление о семейных делах, событиях жизни (совместный отдых, приобретение домашних животных, посещение кафе, зоопарка, цирка, новоселье, выезд на дачу). Участие в ситуациях «добрых дел», направленных на членов семьи.</p> | <p>Обогащение представлений о семье, семейных и родственных отношениях: члены семьи, ближайшие родственники по линии матери и отца. Понимание того, как поддерживаются родственные связи (переписка, разговор по телефону, посещения, электронная почта), как проявляются в семье забота, любовь, уважение друг к другу. Знание некоторых семейных традиций, любимых занятий членов семьи.</p> <p>Представления о поведении в случае болезни кого-то из членов семьи, некоторые правила помощи больному.</p> <p>Правила отношения к пожилым людям в семье.</p> | <p>Активное проявление добрых чувств по отношению к родителям, близким родственникам, членам семьи.</p> <p>Представления о семейных и родственных отношениях, некоторые сведения о родословной семьи. Досуг семьи, взаимные чувства, правила общения в семье, семейный бюджет, значимые и памятные события. Гордость своей семьей, умение выразить близким свою любовь, внимание, готовность помочь.</p> |

Виды организации деятельности воспитателя и воспитанников:

- Ролевые игры;
- Беседы, викторины;
- Смотры-конкурсы, выставки;

- Тренинги общения;
- Обсуждение, обыгрывание проблемных ситуаций;
- Просмотр и обсуждение кинофильмов, мультфильмов, презентаций.

Праздники, развлечения

- День пожилого человека
- Мой папа самый, самый, самый...
- Мамин день – 8 марта

Приложение №1 к ОПДО МБДОУ ЦРР – детского сада №142 «Комплексно-тематическое планирование организации образовательного процесса для каждой возрастной группы»

- День Матери
- Папин день
- Международный день семьи

1.2. Модуль «Социальное воспитание»

| Группа раннего возраста | Младшая группа | Средняя группа | Старшая группа | Подготовительная группа |
|--|--|--|---|---|
| Узнавание своей группы, воспитателей. Ориентация в помещении группы. Понимание правила «можно», «нельзя». По показу и напоминанию взрослого здороваются, прощаются, говорят «спасибо», «пожалуйста». Проявление внимания к словам и указаниям воспитателя, действуют по его примеру и показу. Участие вместе с | Представление об элементарных правилах культуры поведения, упражнение в их выполнении (здороваются, прощаются, благодарить). Понимание, что у всех детей равные права на игрушки, что в детском саду мальчики и девочки относятся друг к другу доброжелательно, делятся игрушками, не обижают друг друга. Участие вместе с воспитателем и детьми в общих подвижных, музыкальных, | Освоение правил и форм проявления вежливости, уважения к старшим: здороваться, прощаться, обращаться к взрослым на «вы», к воспитателю по имени-отчеству, благодарить. Освоение правил и форм вежливого и доброжелательного отношения к сверстникам в детском саду: обращаться по именам, избегать грубого тона, быть приветливым, дружелюбным, уважать игровое пространство другого ребенка, делиться игрушками, быть | Знакомство детей с правилами культуры поведения по отношению к взрослым и сверстникам. Упражнение в использовании культурных форм общения: обращаться к взрослым по имени и отчеству, на «вы», вежливо обращаться с просьбой, самостоятельно здороваться, прощаться, благодарить за помощь и заботу. Быть дружелюбным и справедливым по отношению | Дальнейшее освоение правил культуры общения со взрослыми и детьми (сверстники и малыши), норм этикета (культура поведения за столом, поведение в гостях, культурные нормы разговора и пр.). Правила поведения в общественных местах, правила уличного движения. Представления, конкретные формы проявления уважения к старшим, заботливого отношения к пожилым людям, с ограниченными возможностями |

| | | | | | |
|--|------------------------------|---|---|--|--|
| воспитателем и детьми в общих подвижных, музыкальных, сюжетных и хороводных играх. | сюжетных и хороводных играх. | и | неравнодушным к состоянию проблемам сверстников в группе. | к сверстникам. В разговоре смотреть на собеседника, говорить приветливо, не перебивать говорящего и не прерывать разговора, если он не закончен, избегать грубого тона в общении. Умение оценить поступки с позиции правил культуры поведения и общения. | |
|--|------------------------------|---|---|--|--|

Виды организации деятельности воспитателя и воспитанников:

- Ролевые игры;
- Игровые ситуации
- Тренинги общения;
- Обсуждение, обыгрывание проблемных ситуаций;
- Чтение и обсуждение литературных произведений
- Просмотр и обсуждение кинофильмов, мультфильмов, презентаций.

Праздники, развлечения

- День защиты детей
- День Знаний

Приложение №1 к ОПДО МБДОУ ЦРР – детского сада №142 «Комплексно-тематическое планирование организации образовательного процесса для каждой возрастной группы»

- Международный день приветствий
- Всемирный день «Спасибо»
- Международный день доброты
- Международный день защиты детей
- Международный день друзей
- День Знаний
- Международный день инвалидов

1.3. Модуль «Патриотическое воспитание»

| Группа раннего возраста | Младшая группа | Средняя группа | Старшая группа | Подготовительная группа |
|-------------------------|----------------|----------------|----------------|-------------------------|
| | | Родной город: | Проявление | Освоение |

| | | | | |
|--|--|--|---|---|
| | | <p>освоение представлений о названии родного города, некоторых городских объектах, Участие в создании рисунков, аппликаций, поделок на тему «Мой город». Освоение начальных представлений о родной стране: название, некоторых общественных праздниках и событиях.</p> | <p>интереса к родной стране. Освоение представлений о ее столице, государственном флаге и гербе. Освоение представлений о содержании основных государственных праздников России, ярких исторических событиях, героях России</p> | <p>представлений о родном городе — его гербе, названии улиц, некоторых архитектурных особенностях, достопримечательностях. Владение представлениями о местах труда и отдыха людей в городе, об истории города и выдающихся горожанах. Освоение представлений о родной стране — ее государственных символах, столице и крупных городах, особенностях природы. Проявление интереса к ярким фактам из истории и культуры страны и общества, некоторым выдающимся людям России. Проявление желания участвовать в праздновании государственных праздников и социальных акциях страны и города.</p> |
|--|--|--|---|---|

Виды организации деятельности воспитателя и воспитанников:

- Экскурсии
- Социальные, воспитательные акции
- Проекты
- Общественные праздники
- Конкурсы, викторины

Праздники, развлечения

- День народного единства
- День конституции
- День Победы
- День России
- День Российского флага

Приложение №1 к ОПДО МБДОУ ЦРР – детского сада №142 «Комплексно-тематическое планирование организации образовательного процесса для каждой возрастной группы»

- С чего начинается Родина?
- Обряды. Масленица
- День города
- День Российского флага
- День Победы
- День России
- Россия – наш общий дом
- Международный день родного языка
- 23 февраля – Папин день
- Религия. Пасха

1.4. Модуль «Воспитание толерантности»

| Группа раннего возраста | Младшая группа | Средняя группа | Старшая группа | Подготовительная группа |
|-------------------------|----------------|----------------|---|---|
| | | | <p>Понимание многообразия россиян разных национальностей — особенностей их внешнего вида, одежды, традиций. Развитие интереса к сказкам, песням, играм разных народов. Развитие толерантности по отношению к людям разных национальностей</p> | <p>Освоение представлений о многообразии национальностей нашей страны; особенностях их внешнего вида национальной одежды, типичных занятиях. Осознание, что все люди стремятся к миру, хотят сделать свою страну богатой, красивой, охраняют природу, чтят своих предков. Освоение некоторых национальных мелодий, песен, сказок, танцев разных национальностей России. Осознание необходимости проявлять толерантность по отношению к людям разных национальностей</p> |

Виды организации деятельности воспитателя и воспитанников:

- Виртуальные экскурсии
- Социальные акции

- Проекты
- Общественные праздники
- Конкурсы, викторины, выставки
- Игры народов разных национальностей

Праздники, развлечения

- День народного единства

Приложение №1 к ОПДО МБДОУ ЦРР – детского сада №142 «Комплексно-тематическое планирование организации образовательного процесса для каждой возрастной группы»

- Международный день театра
- Международный день детской книги
- В гостях у сказки
- Международный день друзей
- Международный день приветствий

1.5. Модуль «Экологическое воспитание»

| Группа раннего возраста | Младшая группа | Средняя группа | Старшая группа | Подготовительная группа |
|---|--|--|--|---|
| В процессе ознакомления с природой малыши узнают: объекты и явления неживой природы, которые доступны ребенку для непосредственного восприятия. Знакомство с животными и растениями, которых можно встретить в ближайшем природном окружении. Общие представления о конкретном животном или растении, отдельных его частях, их характерных признаках, | Знание об элементарных потребностях растений и животных: пища, влага, тепло. Понимание, что человек ухаживает за животными и растениями, проявляет эмоции и чувства. Комментирование обнаруженных признаков живого у животных растений, людей (воробей летает, прыгает, клюет зернышки, я бегаю, прыгаю, ем кашу). | Выделение разнообразия явлений природы растений и животных. Зависимость жизни человека от состояния природы. Бережное отношение к природе и природным богатствам | Увеличение объема представлений о многообразии мира растений, животных, грибов. Умение видеть различия в потребностях у конкретных животных и растений. Обнаружение признаков благоприятного или неблагоприятного состояния природных объектов и их причин (у растения сломана ветка, повреждены корни, листья опутаны паутиной) | Накопление представлений о городе как сообществе растений, животных и человека, о планете Земля и околоземном пространстве. Понимание, что Земля — общий дом для всех растений, животных, людей. Освоение особенностей поведения в природе культурного человека (человек знает и выполняет правила поведения, направленные на сохранение природных объектов и |

| | | | | |
|---|--|--|---|---|
| <p>особенностях образа жизни. Освоение отдельных признаков конкретных животных и растений как живых организмов. Получение первичных представлений о себе через взаимодействие с природой.</p> | | | <p>Понимание разнообразных ценностей природы (эстетическая, познавательная, практическая природа как среда жизни человека). Осознание правил поведения в природе.</p> | <p>собственного здоровья), о природоохранной деятельности человека (он бережет лес от пожаров, на вырубленных местах сажает молодые деревья, создает заповедники). Раскрытие многообразия ценностей природы для жизни человека и удовлетворения его разнообразных потребностей (эстетическая ценность, практическая, оздоровительная, познавательная, этическая). Элементарное понимание самоценности природы (растения и животные живут не для человека, каждое живое существо имеет право на жизнь). Высказывание предположений о причинах природных явлений, рассуждения о красоте природы, обмен мнений о значении природы для человека, составление творческих рассказов, сказок на экологические темы. Осознанное применение правил взаимодействия с растениями и животными при осуществлении различной</p> |
|---|--|--|---|---|

Виды организации деятельности воспитателя и воспитанников:

- Виртуальные экскурсии
- Экологические акции и праздники
- Проекты
- Конкурсы, викторины, выставки
- Экологический театр и экологические сказки
- Исследовательская деятельность
- Обсуждение, обыгрывание проблемных ситуаций;
- Просмотр и обсуждение кинофильмов, мультфильмов, презентаций.

Праздники, развлечения

- День Земли
- Золотая Осень в гости к нам пришла

Приложение №1 к ОПДО МБДОУ ЦРР – детского сада №142 «Комплексно-тематическое планирование организации образовательного процесса для каждой возрастной группы»

- Здравствуй, осень золотая
- Наш урожай
- Лесная газета
- Наша планета – Земля
- До свидания, осень золотая
- Здравствуй, зимушка – зима
- Здравствуй, весна – красна
- Международный День птиц
- До свидания, весна – красна
- День хлеба
- Растения – зелёный цвет Земли
- Всемирный День Земли
- Россия – наш общий дом
- Всемирный день защиты водных ресурсов

1.6. Модуль «Трудовое воспитание»

| Группа раннего возраста | Младшая группа | Средняя группа | Старшая группа | Подготовительная группа |
|--|---|--|--|--|
| Наблюдение за процессами труда взрослых по обслуживанию детей, что | Первоначальные представления о том, что предметы делаются людьми. | Формирование представлений о структуре трудового процесса, взаимосвязи его | Конкретные профессии и взаимосвязи между ними, содержание труда в соответствии с | Знания о многообразии профессий в современном мире, о содержании профессионального |

| | | | | |
|---|--|---|--|---|
| <p>расширяет их кругозор. Называние определенных действий, которые взрослый помогает ребенку выстроить в определенной последовательности.</p> | <p>Совместно со взрослым устанавливать взаимосвязь «цель — результат» в процессе наблюдения формирования первоначальных представлений о хозяйственно-бытовом труде взрослых дома и в детском саду. Освоение отдельных действий, затем — процессов самообслуживания, связанных с одеванием, умыванием, уходом за своим внешним видом, поведением за столом во время приема пищи. Приучение к соблюдению порядка (не сорить, убирать игрушки и строительный материал на место, быть опрятным).</p> | <p>компонентов на примере конкретных процессов труда (цель труда определяет, какие предметы, материалы и инструменты нужны для выполнения трудовых действий и получения результата, соответствующего его назначению). Понимание направленности трудовых процессов на результат (например: повар заботится, чтобы дети были вкусно накормлены). Расширение представлений о предметном мире как результате трудовой деятельности взрослых. Отчетливое представление о процессах самообслуживания, правилах и способах их выполнения. Развитие самостоятельности и в выполнении процессов самообслуживания и отдельных процессов хозяйственно-бытового труда</p> | <p>общей структурой трудового процесса: цель и мотив, материалы и предметы труда, инструменты и оборудование, набор трудовых действий, результат. (Архитекторы проектируют новые здания и мосты; строители осуществляют задуманное; шоферы подвозят строительный материал; менеджеры осуществляют продажу квартир.) Уважение к труду родителей, Развитие самостоятельности в самообслуживании. Расширение объема процессов самообслуживания и хозяйственно-бытового труда Освоение способов распределения коллективной работы по типу общего труда (объединение всех результатов детского труда в единый) и совместного выполнения трудового процесса, когда предмет труда переходит от одного участника труда к другому для выполнения действий. Хозяйственная помощь детей в семье</p> | <p>труда в соответствии с общей структурой трудового процесса: цель и мотив, материалы и предметы труда, инструменты и оборудование, набор трудовых действий, результат. Представления о личностных качествах представителей разных профессий. Расширение круга обязанностей детей в самообслуживании Развитие ответственности за выполнение трудовых поручений. Освоение способов распределения коллективной работы, планирования деятельности, распределения обязанностей по способу общего и совместного труда. Под контролем взрослого освоение обращения с инструментами (иглами, ножницами, и пр.) и бытовой техникой</p> |
|---|--|---|--|---|

Виды организации деятельности воспитателя и воспитанников:

- Трудовые акции
- Встречи с интересными людьми
- Экскурсии
- Ролевые игры.

Праздники, развлечения

- Золотая Осень в гости к нам пришла

Приложение №1 к ОПДО МБДОУ ЦРР – детского сада №142 «Комплексно-тематическое планирование организации образовательного процесса для каждой возрастной группы»

- Наш урожай
- Международный день врача
- Профессии работников детского сада
- Всемирный день почты
- День строителя
- Праздник весны и труда
- Чистая планета
- День хлеба

1.7. Модуль «Создание воспитывающей среды»

Окружающая ребенка воспитывающая среда дошкольного учреждения, при условии ее грамотной организации, обогащает внутренний мир ребенка, способствует формированию у него эстетических чувств, создает атмосферу психологического комфорта. Воспитывающее влияние на ребенка осуществляется через такие формы работы со средой ДООУ как:

- оформление интерьера помещений (холлов, коридоров, залов, лестничных пролетов и т.п.) и их периодическая переориентация
- размещение регулярно сменяемых экспозиций: творческих работ дошкольников, позволяющих им реализовать свой творческий потенциал, а также знакомящих их с работами друг друга; картин определенной тематики, фотоотчетов об интересных событиях, происходящих в детском саду.
- озеленение территории, разбивка клумб, оборудование спортивных и игровых площадок, оздоровительно-рекреационных зон;
- создание литературной гостиной со стеллажами свободного книгообмена, на которые желающие дети, родители и педагоги могут выставлять для общего пользования свои книги, а также брать с них для чтения любые другие;

- благоустройство групповых помещений, позволяющее воспитанникам проявить свои фантазию и творческие способности,
- событийный дизайн – оформление пространства проведения конкретных событий (праздников, развлечений, конкурсов, творческих вечеров, выставок и т.п.);
- регулярная организация и проведение конкурсов творческих проектов по благоустройству различных участков территории (например, высадке культурных растений, закладке газонов, сооружению альпийских горок, созданию инсталляций и иного декоративного оформления;
- акцентирование внимания дошкольников и родителей посредством элементов воспитывающей среды (стенды, плакаты, инсталляции) на важных для воспитания ценностях детского сада, его традициях.

1.8. Модуль «Работа с родителями»

Работа с родителями или законными представителями дошкольников осуществляется для более эффективного достижения цели воспитания, которое обеспечивается согласованием позиций детского сада и семьи в данном вопросе.

- Дни открытых дверей, во время которых родители могут посещать образовательную деятельность для получения представления о ходе воспитательно-образовательного процесса в ДОУ;
- общие родительские собрания, происходящие в режиме обсуждения наиболее острых проблем обучения и воспитания школьников;
- консультативный пункт, в котором осуществляется работа специалистов по запросу родителей;
- помощь со стороны родителей в подготовке и проведении мероприятий воспитательной направленности;
- индивидуальное консультирование с целью координации воспитательных усилий педагогов и родителей;
- размещение на персональном сайте ДОУ информации о воспитательной работе.

2.2. Часть, формируемая участниками образовательных отношений

Парциальная образовательная программа

дошкольного образования «Город Солнца»

Уникальность и отличительная особенность программы формирования представлений элементарных знаний об архитектуре, а также архитектурных сооружениях коренных народов Ульяновской области с включением всех участников образовательных отношений «Город Солнца» в том, что программа – модульная. Педагог, планирующий работать по данной программе, в зависимости от потребности участников образовательных отношений, вправе составить рабочую программу, используя необходимые модули.

| | |
|----------|---|
| 1 модуль | Технологические карты организованной образовательной деятельности с детьми дошкольного возраста (отдельно на младшую группу (дети 3-4 лет), среднюю групп (дети 4-5 лет), старшую группу (дети 5-6 лет), подготовительную к школе группу (дети 6-7 лет) по формирования представлений элементарных знаний об архитектуре и архитектурных сооружениях коренных народов Ульяновской области по программе «Город Солнца», которые включают в себя: - перспективно – тематическое планирование по программе «Город Солнца». - технологические карты образовательной деятельности по программе «Город Солнца». - визуальный ряд к организованной образовательной деятельности с детьми дошкольного возраста. (Приложение 5) |
| 2 модуль | Разработки конспектов по макетированию с детьми дошкольного возраста. (отдельно для младшего и старшего дошкольного возраста) (Приложение 7) |
| 3 модуль | Схемы – шаблоны макетов (для совместных (педагог-ребенок-родитель), творческих проектов по созданию макетов в свободной деятельности. (Приложение 8) |
| 4 модуль | Знакомство с архитектурой народов Поволжья (русские, чуваша, мордва, татары)», которые включают в себя: - перспективно – тематическое планирование по ознакомлению дошкольников с архитектурой народов Поволжья. -технологические карты образовательной деятельности по ознакомлению дошкольников с архитектурой народов Поволжья. -визуальный ряд к организованной образовательной деятельности. (Приложение 9) |
| 5 модуль | Материалы для ознакомления детей дошкольного возраста с храмовой архитектурой. - текстовый материал для ознакомления детей дошкольного возраста с храмовой архитектурой. - визуальный ряд для ознакомления детей дошкольного возраста с храмовой архитектурой. (Приложение 10) |
| 6 модуль | Разработки мастер – классов с родителями и педагогами с целью повышения индивидуальных компетенций в вопросах знаний об архитектуре и архитектурных сооружениях города Ульяновска. (Приложение 11) |
| 7 модуль | Реализация идей ландшафтного дизайна в современном детском саду (приложение 8) |

2.2.1. Организация образовательной деятельности с детьми дошкольного возраста по формированию представлений элементарных знаний об архитектуре и архитектурных сооружениях коренных народов Ульяновской области.

В рамках реализации ПОПДО « Город Солнца» педагоги детского сада №142 разработали четыре комплекта технологических карт организованной образовательной деятельности с детьми дошкольного возраста (отдельно на младшую группу (дети 3 – 4 лет), среднюю групп (дети 4 – 5 лет), старшую группу (дети 5 – 6 лет), подготовительную к школе группу (дети 6 – 7 лет) (Приложение 2), включающие в себя 72 занятия в год (с сентября по май), два занятия в неделю. Кроме того, к каждому занятию разработан визуальный ряд, который включает в себя картинки, фотографии, видео – файлы, презентации. Занятия представлены как теоретическим обзорным материалом (об архитектурных сооружениях, архитекторах), так и практическими занятиями по конструированию архитектурных сооружений.

Уже в младшем дошкольном возрасте дети способны воспринимать некоторые архитектурные формы, тем более что со многими они постоянно сталкиваются. Поэтому позиция, что в силу своего возраста они их не усвоят, не поймут, ошибочна. Стараясь оградить детей от якобы сложной и ненужной информации, мы тем самым обедняем их конструктивные образы. Без посторонней помощи ребенку сложно разобраться в мире, который его окружает, ему необходимы пояснения, поддержка взрослого. Трудно себе представить, что без взрослого ребенок сможет понять, что существуют четыре времени года, что год состоит из 12 месяцев, а месяц — из нескольких недель, что каждая неделя включает 7 дней и т. д. И хотя эти явления малыш наблюдает, обобщить самостоятельно ему сложно. Родители и педагоги считают своим долгом объяснить ребенку, научить его ориентироваться в явлениях природы и социума. Но возникает вопрос: почему же архитектура, одна из составляющих окружающего мира, исключается из поля деятельности дошкольника? Игнорируя данную проблему, получаем в итоге иную: в изображениях каких – либо архитектурных сооружений дети, не знакомые с данным видом искусства, рисуют примитивный, упрощенный во всех отношениях домик непонятного вида и стиля. Дети, не знающие, что материалы, из которых можно построить дом, могут быть различными, а окошки не только прямоугольные и квадратные и что двери, лестницы, крыши имеют множество конфигураций,

создают стереотипные архитектурные конструкции. Для того чтобы расширить художественно – конструктивный и изобразительный опыт детей, необходимо создать условия для ознакомления дошкольников с архитектурой как видом искусства.

Также, мы предлагаем спектр разнообразных игр, позволяющих обогатить опыт и словарь дошкольников. **Игра** может выступать в качестве самостоятельного метода ознакомления дошкольников с архитектурой, в свободной деятельности, на прогулках.

Сюжетно-ролевые игры. Позволяют детям почувствовать себя архитекторами и ощутить процесс создания архитектурной конструкции. В таких играх дошкольники приобретают знания и умения опытным путем, что служит прочной основой для ознакомления с произведениями архитектуры.

«Экскурсовод и посетители». Экскурсоводом сначала может быть взрослый, а затем кто-нибудь из детей. «Экскурсовод» рассказывает о том или ином архитектурном сооружении, «посетители» активно участвуют в процессе изучения архитектурной конструкции, задают вопросы, высказывают свои мнения.

«Путешественники». Дети (путешественники) отправляются в путешествие по разным странам, эпохам с целью изучения специфики различных архитектурных построек. (Это занятие проводится при создании определенных условий: уже созданных макетов, телевизора, мультимедийной установки)

«Мастерская архитектора». Игра позволяет получить не только знания об особенностях архитектуры, но и приобрести умение выполнять поэтапно все действия, необходимые для создания архитектурной конструкции.

«Русские зодчие». Игра — аналог предыдущей, но направлена на изучение детьми своеобразия работы зодчего. Возможно сравнение архитектуры прошлого и современности.

Вариантов и правил игры можно придумать огромное множество, главное понимать, какова цель этой игры, чему мы хотим научить детей.

Дидактические игры. Игры – вкладыши; разрезные картинки; игры – конструкторы (игры – самоделки); игры – лото; игры с игровым полем; игры на классификацию; игры – схемы (по схеме необходимо определить характер и тип архитектурного сооружения); игры – головоломки (в архитектурном сооружении вычленить формы или из форм составить целостное изображение); игры – пазлы; игры на сопоставление; игры – шутки (в предлагаемых изображениях архитектурных сооружений найти ошибки построения); игры – превращалки (детям предлагаются изображения архитектурных сооружений в непривычной форме, в виде образов животных или человека, и им необходимо подобрать к этим картинкам другие, на которых изображено реальное сооружение).

Подвижные и малоподвижные игры. С помощью имитационных движений дети пытаются передать образ того или иного архитектурного сооружения или отдельной архитектурной формы.

«Зодчие и разбойники». «Зодчие» рисуют отдельные архитектурные формы, а «разбойники» пытаются определить и найти сооружения, к которым относятся эти элементы.

«Море волнуется раз». Дети фантазируют и телодвижениями передают особенности какого-либо сооружения или архитектурной формы.

«Я родился архитектором». Из перечисляемых объектов нужно вычленить понятия, которые относятся к архитектуре.

2.2.2. Макетирование в дошкольном возрасте – особая продуктивная деятельность детей, направленная на создание специального игрового пространства.

Федеральный Государственный Образовательный Стандарт в дошкольном образовании направлен на создание оптимальных условий для развития детей дошкольного возраста в современных условиях, реализации права ребенка на доступное, качественное образование. Основопологающим требованием общества к современному дошкольному учреждению является формирование личности, которая умела бы самостоятельно творчески решать различные задачи, критически мыслить, вырабатывать и защищать свою точку зрения, свои убеждения, систематически и непрерывно пополнять и обновлять свои знания путем

самообразования, совершенствовать умения, творчески применять их в действительности.(ФГОС).

Наряду с традиционными методиками для интеллектуального развития детей в нашем детском саду используются инновационные педагогические технологии. Мы считаем, что эффективной инновационной педагогической технологией, открывающей новые возможности воспитания и обучения, при решении задач по познавательному развитию дошкольников является метод макетирования. В ПОПДО «Город Солнца», второй блок «Макетирование». В приложении 3 мы предлагаем разработки занятий по созданию объемных моделей разнообразных архитектурных сооружений – макетов. Этот модуль делится на две части – (создание макетов с детьми младшего и старшего дошкольного возраста). На каждый возраст разработано девять конспектов. Педагог, составляя рабочую программу, в зависимости от поставленных целей и задач, может использовать любое количество занятий по макетированию.

Технология макетирования позволяет реализовать принципы, утвержденные ФГОС ДО:

- индивидуализации дошкольного образования;
- содействия и сотрудничества детей и взрослых;
- поддержки инициативы детей в различных видах деятельности;
- партнерства с семьей.

Макеты — это модели, представляющие собой уменьшенные объекты.

В чем же эффективность и целесообразность использования технологии макетирования в воспитательно-образовательном процессе ДОУ?

Во-первых, его самое главное достоинство – простота. Макет могут изготовить все.

Во-вторых, это новая технология – открывающая новые возможности; современная педагогическая практика характеризуется поиском и внедрением новых эффективных технологий, помогающих оптимизировать работу педагога в познавательно-исследовательской работе с детьми дошкольного возраста.

В-третьих, является диагностическим инструментом, даёт возможность педагогу оценить уровень усвоения ребенком пройденного материала.

В-четвертых, он гармонично вписывается в познавательную деятельность дошкольников, в общепринятую систему воздействия на развитие дошкольника и обеспечивает ее логическую завершенность.

И в-пятых, носит характер комплексного воздействия, не только развивает познавательные способности, но и способствует развитию памяти, внимания, мышления, творчества.

Таким образом, технология макетирования – одна из эффективных инновационных технологий, способствующих формированию игровых умений и творческих способностей детей дошкольного возраста.

Макеты – это формы организации образовательного пространства, способствующие развитию творческого познавательного мышления, поисковой деятельности и бескорыстной познавательной активности каждого ребенка. В процессе макетирования развиваются интегративные качества личности: эмоциональная отзывчивость, любознательность, активность, умение взаимодействовать со взрослыми и сверстниками и другие.

Макет имеет не только развивающее, но и коррекционное значение: предметные изображения изготовлены из разноцветных материалов разной фактуры, что обеспечивает зрительную стимуляцию и развитие тактильных ощущений. Мы убеждены, что макетирование займет достойное место в процессе творческой деятельности детей в детском саду, а также в ознакомлении детей дошкольного возраста с архитектурными сооружениями.

2.2.3. Создание методического пособия – альбома выкроек макетов архитектурных сооружений.

В третьем модуле ПОПДО «Город Солнца» мы предлагаем схемы – шаблоны макетов (для совместных (педагог – ребенок – родитель), творческих проектов по созданию макетов в свободной деятельности. (Приложение 8).

Также, эти схемы могут использоваться для создания макетов родителями и детьми, в условиях самоизоляции во время пандемии.

Для работы над макетом достаточно будет распечатать на цветном принтере сам шаблон, аккуратно его вырезать, наклеить на любую жесткую основу, согнуть по




линиям сгиба и склеить. Эта деятельность предоставляет много простора для творчества. Можно дополнить макет архитектурного сооружения разными мелкими деталями.

Кроме того, в процессе макетирования развиваются интегративные качества личности: эмоциональная отзывчивость, любознательность, активность, умение взаимодействовать со взрослыми и сверстниками и другие. Без сомнения, игровые макеты представляют огромный интерес для познавательной деятельности ребенка. Не менее интересным для детей, является, возможность дополнить макет, внести свою лепту в создание нового мира. Наиболее доступный способ предоставить ребенку такую возможность, создать основу для его творческой деятельности.

2.2.4. Региональный компонент.

Знакомство с архитектурой народов Поволжья.

На наш взгляд, этот блок очень важен, так как, наряду с основной задачей – познакомить с архитектурой народов Поволжья, помогает решить и множество других важных задач.

-  сформировать многосторонние представления о многообразии культур в Поволжье и Ульяновской области;
-  создать условия для интеграции в культуры других народов и развитие этнической толерантности в процессе ознакомления с их национальными достижениями и традициями;
-  воспитать положительное отношение к культурным различиям народов.

Четвертый модуль представлен материалами по ознакомлению дошкольников с архитектурой народов Поволжья (русские, чуваша, мордва, татары), которые включают в себя:

- перспективно – тематическое планирование по ознакомлению дошкольников с архитектурой народов Поволжья.**
- технологические карты образовательной деятельности по ознакомлению дошкольников с архитектурой народов Поволжья.**
- визуальный ряд к организованной образовательной деятельности.**

(Приложение 9)

С архитектурными особенностями жилищ, каждой из четырех национальностей нами разработано девять конспектов. Для каждого из занятий представлен визуальный ряд (презентации, фотографии, картинки, схемы)

При разработке методического материала для работы с детьми мы учитывали доступность знаний для ребёнка, соотнесения их с его личным опытом и повседневной жизнью. В соответствии с этим работа построена таким образом, что на организованных и в самостоятельных видах деятельности детей знакомят с тем, что у каждого народа в воспитании своих потомков есть национальные особенности, которые широко используются в воспитательном процессе. Отсюда задачи сегодняшнего времени - брать на вооружение эти замечательные традиции народов и широко использовать их в работе с детьми.

Приобщение подрастающего поколения к региональной культуре – это воспитание человека на материале культурно–исторических традиций этого региона, где он проживает.

Региональная культура обладает богатым педагогическим потенциалом, но анализ психолого-педагогической литературы показал, пока недостаточно используемым в образовании. Изучение педагогической литературы приводит к мысли об актуальности вопросов приобщения детей к истории, культурному наследию своего народа, формирование представлений об искусстве, архитектуре родного города.

В современной образовательной системе центром является человек, воспитывающийся и развивающийся в поликультурном пространстве. Резкий подъем национального самосознания, стремление к этнической и этнокультурной самоидентификации обуславливают огромный интерес народов не только к своей национальной культуре, но и к культуре народов ближайшего и отдаленного национального окружения.

Приобщение дошкольников к народной культуре становится социальным заказом общества. Наша страна относится к поликультурным и полиэтническим сообществам. Необходимость обеспечить в ней толерантное сосуществование

больших и малых народов порождает потребность в поликультурном воспитании как инструменте и принципе образовательной политики.

Поликультурное воспитание – это ознакомление детей с культурными традициями, обычаями других наций и народностей.

Толерантность, дружелюбие, уважение к людям разных национальностей не передаются по наследству, в каждом поколении их надо воспитывать вновь, и чем раньше начинается формирование этих качеств, тем большую устойчивость они приобретают.

Для нашего региона работа по сохранению исторической памяти народов является наиболее актуальной, так как в Ульяновской области проживают граждане 112 национальностей. Наиболее многочисленно в Ульяновской области представлены следующие этносы: русские –72,65 % от общего количества населения области; татары –12,21 %; чувашаи –8,0 %; мордва –8,05 %. Все этносы имеют разный ландшафт и различное прошлое, у каждого своё видение мира, поэтому общечеловеческой культуры, одинаковой для всех, не существует. Отсутствие конкретной национальной идеи, способной объединить общество, создаёт определённые трудности в решении задач воспитания подрастающего поколения.

Воспитание детей должно строиться на народных традициях, распространять идеи этнокультурного воспитания, приобщать к народной культуре с целью её сохранения, возрождения и развития неиссякаемого источника мудрости и исторического опыта народа, формирования национального самосознания детей – достойных представителей своего этноса, носителя своей национальной культуры.

Дошкольный возраст, как известно, характеризуется интенсивным вхождением в социальный мир, формированием у детей начальных представлений о себе и обществе, чувствительностью и любознательностью. С учётом этого можно сделать вывод о благоприятных перспективах и актуальности формирования у дошкольников этнокультурной осведомлённости.

Детский сад – это поликультурный мир, где каждый ребенок, какой национальности он ни был, каждый является представителем своего мира, традиций, культуры. И маленький татарин, и маленький чувашин, и маленький

русский, и другие должны иметь представление о культуре, быте, жизни другого народа, доступное их возрасту. Поэтому роль педагога – удовлетворить детское любопытство и дать детям элементарные знания о традициях, быте народов родного края.

Следует отметить, что во всех воспитательно-образовательных мероприятиях значительную роль играет национальный фольклор. Отражая действительность посредством сказок, потешек, скороговорок, фольклор имеет свою специфику в формировании общечеловеческих ценностей. Эта специфика заключается как в развитии эстетических и нравственных потребностей личности, так и в подъеме духовной культуры, формировании культуры межнациональных отношений.

Цикл мероприятий по приобщению детей к истокам русской народной культуры проходит в мини – музее «Русская изба», созданном при поддержке родителей. Русская изба – символ жизненного уклада русского народа. Здесь тоже собран материал, касающегося жизненного уклада русского народа: расшитые рушники, люлька, прялка, национальная одежда и посуда. Именно здесь сосредоточены краеведческий, методический, дидактический, игровой материал в помощь педагогам, родителям, а главное нашим воспитанникам.

Уют, атмосфера культуры, необычности, похожести на все то, что постоянно окружает ребенка, в его повседневной жизни, дает свои результаты.

Также, запланированы выходы в музеи города Ульяновска (выход в музей чувашского быта с детьми подготовительных к школе групп)

Так уголки изо-деятельности в группах, помимо оборудования для рисования, лепки, аппликации, подготовленными педагогом обогатились книжками-раскрасками («Симбирская керамика», «Ткачество и вышивка симбирских мастериц», «Улицы нашего города»), бумажными силуэтами изделий симбирских ремесленников, динамическими таблицами.

2.2.5. Особенности ознакомления детей дошкольного возраста с храмовой архитектурой.

Важно, именно в дошкольном возрасте, знакомить дошкольников с понятием «храмовая архитектура». Знание детей об особенностях храмов, их назначении

способствует становлению социальной толерантности. И помогают понять простую истину, что люди другой веры – не хуже и не лучше, они просто другие.

Пятый модуль мы представили материалами для ознакомления детей дошкольного возраста с храмовой архитектурой, которые включают в себя:

- текстовый материал для ознакомления детей дошкольного возраста с храмовой архитектурой.

- визуальный ряд для ознакомления детей дошкольного возраста с храмовой архитектурой. (Приложение 10)

В Ульяновской области распространены два вероисповедания – христианство (русские, чуваша, мордва) и мусульманство (татары). Мы предлагаем знакомить с особенностями их храмов: православный храм и мусульманская мечеть. Материал к этому блоку представлен в двух файлах:

✚ Текстовый материал. Педагог самостоятельно, в зависимости от базовых знаний детей, выбирает материал с которым он будет знакомить детей.

✚ Визуальный ряд для ознакомления детей с храмовой архитектурой, который включает в себя разнообразные картинки, презентации, фотографии. Причем некоторые фотографии сделаны специально для этого проекта.

В зависимости от целей, которые реализует воспитатель, при составлении рабочей программы, возможно включение занятий по макетированию храмов, мастер – классов с родителями по ознакомлению с храмовой архитектурой Ульяновской области.

2.2.6. Интерактивное взаимодействие с родителями и педагогами с целью повышения индивидуальных компетенций в вопросах знаний об архитектуре и архитектурных сооружениях города Ульяновска.

В соответствии с законом «Об образовании в Российской Федерации» одной из основных задач, стоящих перед детским дошкольным учреждением является «взаимодействие с семьей для обеспечения полноценного развития личности ребенка». Разработан федеральный государственный образовательный стандарт дошкольного образования (ФГОС ДО), который отвечает новым социальным запросам и в котором большое внимание уделяется работе с родителями. В ФГОС говорится, что работа с родителями должна иметь дифференцированный подход,

учитывать социальный статус, микроклимат семьи, родительские запросы и степень заинтересованности родителей деятельностью ДООУ, повышение культуры педагогической грамотности семьи. Также сформулированы и требования по взаимодействию организации работы с родителями.

Подчеркнуто, что одним из принципов дошкольного образования является сотрудничество организации работы с семьёй, а ФГОС ДО является основой для оказания помощи родителям (законным представителям) в воспитании детей, охране и укреплении их физического и психического здоровья, в развитии индивидуальных способностей и необходимой коррекции нарушений их развития. Одним из требований к психолого-педагогическим условиям является требование обеспечения психолого-педагогической поддержки семьи и повышения компетентности родителей (законных представителей) в вопросах развития и образования, охраны и укрепления здоровья детей.

В соответствии с ФГОС детский сад обязан:

- ✚ информировать родителей (законных представителей) и общественность относительно целей дошкольного образования, общих для всего образовательного пространства Российской Федерации, а также о Программе, и не только семье, но и всем заинтересованным лицам, вовлечённым в образовательную деятельность;
- ✚ обеспечить открытость дошкольного образования;
- ✚ создавать условия для участия родителей (законных представителей) в образовательной деятельности;
- ✚ поддерживать родителей (законных представителей) в воспитании детей, охране и укреплении их здоровья;
- ✚ обеспечить вовлечение семей непосредственно в образовательную деятельность, в том числе посредством создания образовательных проектов совместно с семьёй на основе выявления потребностей и поддержки образовательных инициатив семьи;
- ✚ создавать условия для взрослых по поиску, использованию материалов, обеспечивающих реализацию Программы, в том числе в информационной

среде, а также для обсуждения с родителями (законными представителями) детей вопросов, связанных с реализацией.










Организация мастер – классов с родителями (законными представителями) отвечает всем требованиям, которые предъявляет ФГОС ДО к детскому саду.

Шестой модуль программы «Город Солнца» представлен разработками мастер – классов с родителями и педагогами с целью повышения индивидуальных компетенций в вопросах знаний об архитектуре и архитектурных сооружениях города Ульяновска. (Приложение 11)

Особенностью разработанных мастер – классов является то, что все они снабжены фото и видео – презентациями. Схемами изготовления макетов (в практической части). Таким образом, данные мероприятия можно проводить как offline (с очным присутствием участников мастер – классов), так и online (в дистанционном формате)

Мастер – классы для родителей мы предлагаем проводить один раз в месяц. Причем, в конце каждого занятия родителей ждет практическое задание. Теоретический материал по теме занятия мы предлагаем намного объемнее, чем нужно в установленное время. Педагог, реализующий программу, в зависимости от целей и базового уровня знаний родителей (законных представителей) отбирает материал по сложности.

Тематические направления мастер – классов со взрослыми участниками образовательных отношений:

-  Архитектура древности
-  Деревянная архитектура
-  Каменная архитектура
-  Великие здания мировой архитектуры
-  Ульяновск. Мемцентр.
-  Ульяновск. Мосты Ульяновска.
-  Ульяновск. Фонтаны Ульяновска.
-  Ульяновск. Современные постройки (Пушкаревское кольцо, Аквамолл)
-  Ульяновск. Храмы в городе Ульяновска (мечети, церкви, кирха)

2.2.7. Реализация идей ландшафтного дизайна в современном детском саду.

Одна из задач коллектива нашего ДООУ – формирование нравственных качеств дошкольника. В условиях неоднозначного отношения общества к природным ресурсам перед педагогами стоит задача воспитания экологически грамотного поколения, впитавших в себе заботливое отношение к природе. Решение подобной задачи предполагает организацию воспитательной и образовательной работы на разных уровнях. Оптимальные условия для этого предоставляет образовательный комплекс.

В детском саду экологическому образованию и воспитанию детей, формированию у них навыков экологически грамотного, нравственного поведения в природе уделяется достаточно внимания. Педагогическому коллективу особенно важны поиск и применение разных методов для решения задач экологического образования дошкольников.

Все дети от природы любознательны - им интересно практически все, так как каждый день приносит для них новые открытия.

Технология проектной деятельности прочно вошла в практику дошкольных образовательных организаций, и используется педагогами для решения разных задач: расширения образовательного пространства, активизации и углубления знаний детей, развития у них творческих способностей, удовлетворения их потребности в познании, исследовании и т.д.

Рассматривая проектную деятельность как тематическую интегративную образовательную деятельность, педагоги дошкольного учреждения занимаются организацией развивающей предметно-пространственной среды - оформлением комфортной ландшафтной зоны в рамках экологического образования детей.

Ландшафтный дизайн детского сада - должен быть удобным, красивым, функциональным и безопасным для детей и обладать множеством уголков, которые им будет интересно исследовать еще долгое время.

Оформление территории дошкольного учреждения создает творческую атмосферу в работе педагогов, обеспечит комфортное пребывание детей, родителей, сотрудников в детском саду.

Оформление ландшафтного дизайна на территории детского сада – процесс очень важный и ответственный. Необходимо обеспечить не только благоприятные и безопасные условия для воспитанников, но и создать привлекательный и эстетичный облик двора дошкольного учреждения. Кроме того, должна быть создана такая предметная среда, в которой органично сочетаются разные объекты, удовлетворяющие потребности детей в новизне.

Реализуя седьмой модуль, в нашем детском саду весной проходят презентации клумб групп и ландшафтного оформления прогулочных веранд.

После презентации взрослые участники проектов приступают к изготовлению МАФ (фигурки животных, основы для декоративных композиций), выращиванию рассады. И, вместе с детьми, происходит оформление, и поддержание в течение лета ландшафтных композиций.

В приложениях мы приводим паспорт проекта «Кладовая Солнца», реализованный с 01.09.2020 г. по 31.05.2021 г., который на межрегиональном конкурсе «Открытие года» занял первое место.

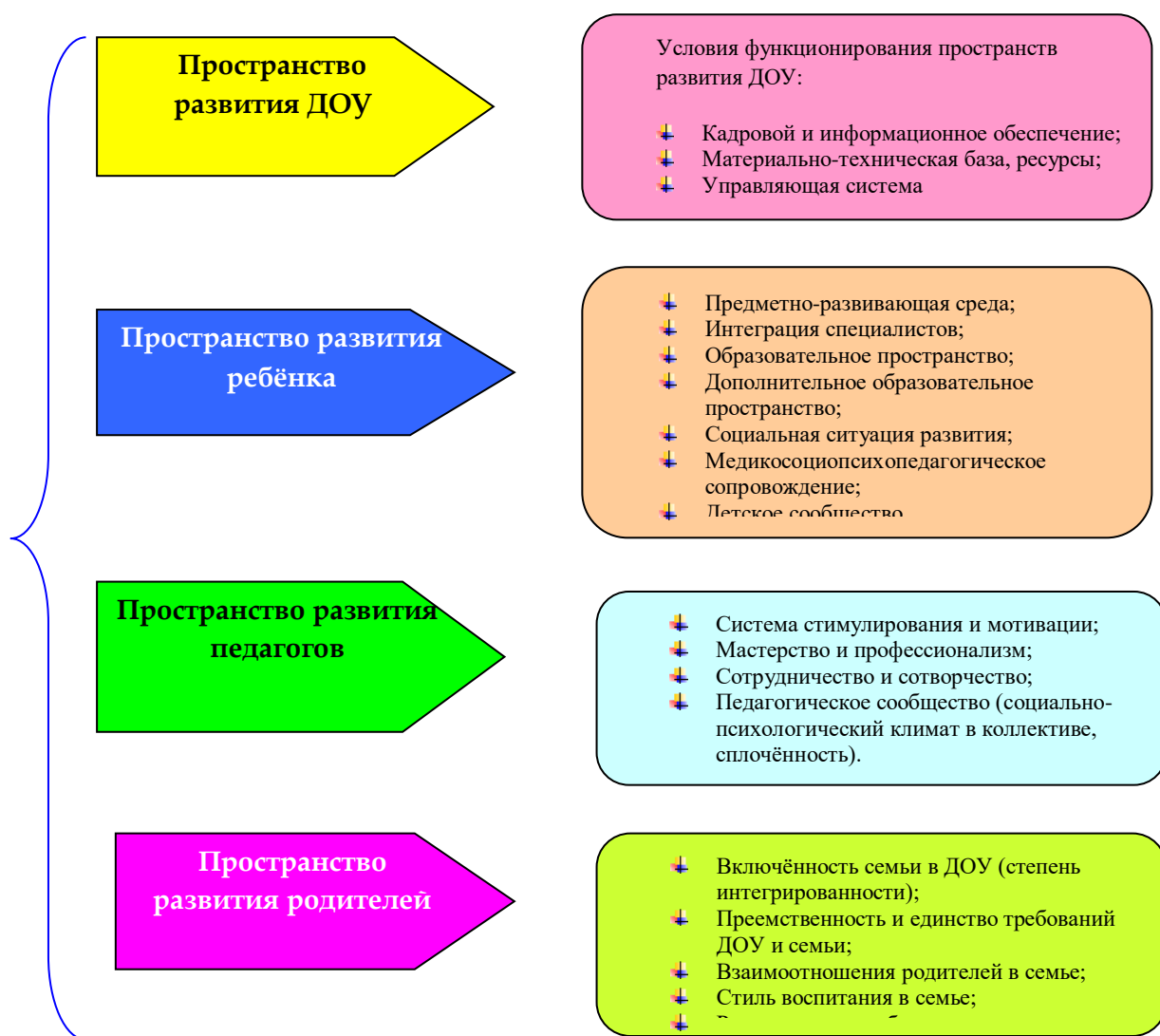
Мы представляем фото – альбом реализованных проектов по ландшафтному дизайну. (Приложение № 8). Следует учесть и то, что наше учреждение имеет два корпуса. Первый корпус на улице Рябикова, 28, территория детского сада – парковая, с большим количеством деревьев, второй корпус находится на улице 154 Стрелковой Дивизии – новостройка. Территория детского сада полностью находится на солнце.

Организационный раздел

3.1. Обязательная часть. Федеральная образовательная программа дошкольного образования

3.1.1. Психолого-педагогические условия, обеспечивающие развитие ребенка.

Структурно-функциональная модель организации психолого-педагогических условий развития ребенка раннего и дошкольного возраста



Успешная реализация ОПДО МБДОУ ЦРР – детского сада №142 обеспечивается следующими психолого-педагогическими условиями:

1) признание детства как уникального периода в становлении человека, понимание неповторимости личности каждого ребёнка, принятие воспитанника таким, какой он есть, со всеми его индивидуальными проявлениями; проявление

уважения к развивающейся личности, как высшей ценности, поддержка уверенности в собственных возможностях и способностях у каждого воспитанника;

2) решение образовательных задач с использованием как новых форм организации процесса образования (проектная деятельность, образовательная ситуация, образовательное событие, обогащенные игры детей в центрах активности, проблемно-обучающие ситуации в рамках интеграции образовательных областей и другое), так и традиционных (фронтальные, подгрупповые, индивидуальные занятия). При этом занятие рассматривается как дело, занимательное и интересное детям, развивающее их; деятельность, направленная на освоение детьми одной или нескольких образовательных областей, или их интеграцию с использованием разнообразных педагогически обоснованных форм и методов работы, выбор которых осуществляется педагогом;

3) обеспечение преемственности содержания и форм организации образовательного процесса в ДОО, в том числе дошкольного и начального общего уровней образования (опора на опыт детей, накопленный на предыдущих этапах развития, изменение форм и методов образовательной работы, ориентация на стратегический приоритет непрерывного образования - формирование умения учиться);

4) учёт специфики возрастного и индивидуального психофизического развития обучающихся (использование форм и методов, соответствующих возрастным особенностям детей; видов деятельности, специфических для каждого возрастного периода, социальной ситуации развития);

5) создание развивающей и эмоционально комфортной для ребёнка образовательной среды, способствующей эмоционально-ценностному, социально-личностному, познавательному, эстетическому развитию ребёнка и сохранению его индивидуальности, в которой ребёнок реализует право на свободу выбора деятельности, партнера, средств и прочее;

6) построение образовательной деятельности на основе взаимодействия взрослых с детьми, ориентированного на интересы и возможности каждого ребёнка и учитывающего социальную ситуацию его развития;

7) индивидуализация образования (в том числе поддержка ребёнка, построение его образовательной траектории) и оптимизация работы с группой детей, основанные на результатах педагогической диагностики (мониторинга);

8) оказание ранней коррекционной помощи детям с ООП, в том числе с ОВЗ на основе специальных психолого-педагогических подходов, методов, способов общения и условий, способствующих получению ДО, социальному развитию этих детей, в том числе посредством организации инклюзивного образования;

9) совершенствование образовательной работы на основе результатов выявления запросов родительского и профессионального сообщества;

10) психологическая, педагогическая и методическая помощь и поддержка, консультирование родителей (законных представителей) в вопросах обучения, воспитания и развития детей, охраны и укрепления их здоровья;

11) вовлечение родителей (законных представителей) в процесс реализации образовательной программы и построение отношений сотрудничества в соответствии с образовательными потребностями и возможностями семьи обучающихся;

12) формирование и развитие профессиональной компетентности педагогов, психолого-педагогического просвещения родителей (законных представителей) обучающихся;

13) непрерывное психолого-педагогическое сопровождение участников образовательных отношений в процессе реализации Федеральной программы в ДОО, обеспечение вариативности его содержания, направлений и форм, согласно запросам родительского и профессионального сообществ;

14) взаимодействие с различными социальными институтами (сферы образования, культуры, физкультуры и спорта, другими социально-воспитательными субъектами открытой образовательной системы), использование форм и методов взаимодействия, востребованных современной педагогической практикой и семьей, участие всех сторон взаимодействия в совместной социально-значимой деятельности;

15) использование широких возможностей социальной среды, социума как дополнительного средства развития личности, совершенствования процесса её социализации;

16) предоставление информации о ОПДО МБДОУ ЦРР – детского сада №142 семье, заинтересованным лицам, вовлеченным в образовательную деятельность, а также широкой общественности;

17) обеспечение возможностей для обсуждения ОПДО МБДОУ ЦРР – детского сада №142, поиска, использования материалов, обеспечивающих её реализацию, в том числе в информационной среде.

Роль педагога в организации психолого-педагогических условий

Обеспечение эмоционального благополучия ребенка достигается за счет уважения к его индивидуальности, чуткости к его эмоциональному состоянию, поддержки его чувства собственного достоинства. В дошкольном учреждении создана атмосфера принятия, в которой каждый ребенок чувствует, что его ценят и принимают таким, какой он есть; могут выслушать его и понять.

Для обеспечения в группе эмоционального благополучия педагог:

- общается с детьми доброжелательно, без обвинений и угроз;
- внимательно выслушивает детей, показывает, что понимает их чувства, помогает делиться своими переживаниями и мыслями;
- помогает детям обнаружить конструктивные варианты поведения;
- создает ситуации, в которых дети при помощи разных культурных средств (игра, рисунок, движение и т. д.) могут выразить свое отношение к личностно-значимым для них событиям и явлениям, в том числе происходящим в детском саду;
- обеспечивает в течение дня чередование ситуаций, в которых дети играют вместе и могут при желании побыть в одиночестве или в небольшой группе детей.

3.1.2. Особенности организации предметно-пространственной среды.





РППС рассматривается как часть образовательной среды и фактор, обогащающий развитие детей. РППС МБДОУ ЦРР – детский сад №142 выступает основой для разнообразной, разносторонне развивающей, содержательной и привлекательной для каждого ребёнка деятельности.

РППС включает организованное пространство (территория ДОО, групповые комнаты, специализированные, технологические, административные и иные помещения), материалы, оборудование, электронные образовательные ресурсы и средства обучения и воспитания, охраны и укрепления здоровья детей дошкольного возраста, материалы для организации самостоятельной творческой деятельности детей. РППС создает возможности для учёта особенностей, возможностей и интересов детей, коррекции недостатков их развития.

Федеральная программа не выдвигает жестких требований к организации РППС и оставляет за ДОО право самостоятельного проектирования РППС. В связи с этим, в соответствии со ФГОС ДО МБДОУ ЦРР – детский сад №142 допускает разные варианты создания РППС, при условии учёта целей и принципов Программы, возрастной и тендерной специфики для реализации образовательной программы.

РППС МБДОУ ЦРР – детского сада №142 создается как единое пространство, все компоненты которого, как в помещении, так и вне его, согласуются между собой по содержанию, масштабу, художественному решению.

При проектировании РППС МБДОУ ЦРР – детского сада №142 учитывается:

-  местные этнопсихологические, социокультурные, культурно-исторические и природно-климатические условия, в которых находится ДОО;
-  возраст, уровень развития детей и особенности их деятельности, содержание образования;
-  задачи образовательной программы для разных возрастных групп;
-  возможности и потребности участников образовательной деятельности (детей и их семей, педагогов и других сотрудников ДОО, участников

сетевого взаимодействия и других участников образовательной деятельности).

С учётом возможности реализации ОПДО МБДОУ ЦРР – детского сада №142 в различных организационных моделях и формах РППС соответствует:

- требованиям ФГОС ДО;
- образовательной программе МБДОУ ЦРР – детского сада №142;
- материально-техническим и медико-социальным условиям пребывания детей в ДОО;
- возрастным особенностям детей;
- воспитывающему характеру обучения детей в ДОО;
- требованиям безопасности и надежности.

Определяя наполняемость РППС, следует помнить о целостности образовательного процесса и включать необходимое для реализации содержания каждого из направлений развития и образования детей согласно ФГОС ДО.

РППС МБДОУ ЦРР – детского сада №142 обеспечивает возможность реализации разных видов индивидуальной и коллективной деятельности: игровой, коммуникативной, познавательно-исследовательской, двигательной, продуктивной и прочее, в соответствии с потребностями каждого возрастного этапа детей, охраны и укрепления их здоровья, возможностями учёта особенностей и коррекции недостатков их развития.

В соответствии с ФГОС ДО РППС:

содержательно-насыщенной;

трансформируемой;

полифункциональной;

доступной;

безопасной.

РППС в МБДОУ ЦРР – детского сада №142 обеспечивает условия для эмоционального благополучия детей и комфортной работы педагогических и учебно-вспомогательных сотрудников.

В МБДОУ ЦРР – детском саду №142 созданы условия для информатизации образовательного процесса. Для этого желательно, чтобы в групповых и прочих

помещениях ДОО имелось оборудование для использования информационно-коммуникационных технологий в образовательном процессе. При наличии условий может быть обеспечено подключение всех групповых, а также иных помещений ДОО к сети Интернет с учётом регламентов безопасного пользования сетью Интернет и психолого-педагогической экспертизы компьютерных игр.

В оснащении РППС используются элементы цифровой образовательной среды, интерактивные площадки как пространство сотрудничества и творческой самореализации ребёнка и взрослого (музей «Удивительный космос», мультстудия, сенсорная комната, лаборатория «Знайка» и др.).

Для детей с ОВЗ в МБДОУ ЦРР – детском саду № 142 имеется специально приспособленная мебель, позволяющая заниматься разными видами деятельности, общаться и играть со сверстниками.

Создание условий для развития свободной игровой деятельности.

Игра — одно из наиболее ценных новообразований дошкольного возраста. Играя, ребенок свободно и с удовольствием осваивает мир во всей его полноте — со стороны смыслов и норм, учась понимать правила и творчески преобразовывать их. Развитие свободной игровой деятельности требует поддержки со стороны взрослого. При этом роль педагога в игре может быть разной в зависимости от возраста детей, уровня развития игровой деятельности, характера ситуации и пр. Педагог может выступать в игре и в роли активного участника, и в роли внимательного наблюдателя.

С целью развития игровой деятельности педагоги:

- создают в течение дня условия для свободной игры детей;
- определяют игровые ситуации, в которых детям нужна косвенная помощь;
- наблюдают за играющими детьми и отмечают, какие именно события дня отражаются в игре;
- анализируют детей с развитой игровой деятельностью, обращают внимание на тех, у кого игра развита слабо;
- косвенно руководят игрой, если игра носит стереотипный характер (например, предлагать новые идеи или способы реализации детских идей).

Кроме того, педагоги знают детскую субкультуру: наиболее типичные роли и игры детей, понимают их значимость.

Воспитатели устанавливают взаимосвязь между игрой и другими видами деятельности. Спонтанная игра является не столько средством для организации обучения, сколько самоценной деятельностью детей.

Особенности организации предметно-пространственной среды для развития игровой деятельности. Игровая среда стимулирует детскую активность и постоянно обновляется в соответствии с текущими интересами и инициативой детей. Игровое оборудование является разнообразным и легко трансформируемым. Дети имеют возможность участвовать в создании и обновлении игровой среды. Возможность внести свой вклад в ее усовершенствование имеют и родители.

Создание условий для развития познавательной деятельности. Обучение наиболее эффективно тогда, когда ребенок занят значимым и интересным исследованием окружающего мира, в ходе которого он самостоятельно и при помощи взрослого совершает открытия. Педагог должен создавать ситуации, в которых может проявляться детская познавательная активность. Ситуации, которые могут стимулировать познавательное развитие (то есть требующие от детей развития восприятия, мышления, воображения, памяти), возникают в повседневной жизни ребенка постоянно: на прогулках, во время еды, укладывания спать, одевания, подготовки к празднику и т. д.

Стимулировать детскую познавательную активность педагог:

- регулярно предлагает детям вопросы, требующие не только воспроизведения информации, но и мышления;
- регулярно предлагает детям открытые, творческие вопросы, в том числе — проблемно-противоречивые ситуации, на которые могут быть даны разные ответы;
- обеспечивает в ходе обсуждения атмосферу поддержки и принятия;
- позволяет детям определиться с решением в ходе обсуждения той или иной ситуации;
- организует обсуждения, в которых дети могут высказывать разные точки зрения по одному и тому же вопросу, помогая увидеть несовпадение точек зрения;

- строит обсуждение с учетом высказываний детей, которые могут изменить ход дискуссии;

- помогает детям обнаружить ошибки в своих рассуждениях;

- помогает организовать дискуссию;

- предлагает дополнительные средства (двигательные, образные, в т. ч. наглядные модели и символы), в тех случаях, когда детям трудно решить задачу.

Особенности организации предметно-пространственной среды для развития познавательной деятельности. Среда является насыщенной, предоставляет ребенку возможность для активного исследования и решения задач, содержит современные материалы (конструкторы, материалы для формирования сенсорики, наборы для экспериментирования и пр.).

Создание условий для развития проектной деятельности.

В дошкольном возрасте у детей должен появиться опыт создания собственного замысла и воплощения своих проектов. В дошкольном возрасте дети могут задумывать и реализовывать исследовательские, творческие и нормативные проекты.

С целью развития проектной деятельности в группе создана открытая атмосфера, которая вдохновляет детей на проектное действие и поощряет его. Регулярно выделяется время для проектной деятельности, создаются условия для презентации проектов.

С целью развития проектной деятельности педагоги:

- создают проблемные ситуации, которые инициируют детское любопытство, стимулируют стремление к исследованию;

- внимательны к детским вопросам, возникающим в разных ситуациях, регулярно предлагать проектные образовательные ситуации в ответ на заданные детьми вопросы;

- поддерживают детскую автономию: предлагают детям самим выдвигать проектные решения;

- помогают детям планировать свою деятельность при выполнении своего замысла;

- в ходе обсуждения предложенных детьми проектных решений поддерживают их идеи, делая акцент на новизне каждого предложенного варианта;

- помогают детям сравнивать предложенные ими варианты решений, аргументировать выбор варианта.

Особенности организации предметно-пространственной среды для развития проектной деятельности. Стимулируя детей к исследованию и творчеству, следует предлагать им большое количество увлекательных материалов и оборудования. Природа и ближайшее окружение — важные элементы среды исследования, содержащие множество явлений и объектов, которые можно использовать в совместной исследовательской деятельности воспитателей и детей.

Создание условий для самовыражения средствами искусства.

В дошкольном возрасте дети должны получить опыт осмысления происходящих событий и выражения своего отношения к ним при помощи культурных средств — линий, цвета, формы, звука, движения, сюжета и пр.

Для того чтобы дети научились выражать себя средствами искусства, педагог:

- планирует время в течение дня, когда дети могут создавать свои произведения;

- создает атмосферу принятия и поддержки во время занятий творческими видами деятельности;

- оказывает помощь и поддержку в овладении необходимыми для занятий техническими навыками;

- предлагает такие задания, чтобы детские произведения не были стереотипными, отражали их замысел;

- поддерживает детскую инициативу в воплощении замысла и выборе необходимых для этого средств;

- организовывает выставки проектов, на которых дети могут представить свои произведения.

Особенности организации предметно-пространственной среды для самовыражения средствами искусства. Образовательная среда обеспечивает наличие необходимых материалов, возможность заниматься разными видами деятельности: живописью, рисунком, игрой на музыкальных инструментах, пением,

конструированием, актерским мастерством, танцем, различными видами ремесел, поделками по дереву, из глины и пр.

Создание условий для физического развития.

Физическое развитие очень важно для здоровья детей, потому что позволяет реализовать их врожденное стремление к движению. Становление детской идентичности, образа «Я» тесно связано с физическим развитием ребенка, с его ловкостью, подвижностью, активностью.

Для того чтобы стимулировать физическое развитие детей, важно:

- ежедневно предоставлять детям возможность активно двигаться;
- обучать детей правилам безопасности;
- создавать доброжелательную атмосферу эмоционального принятия, способствующую проявлениям активности всех детей (в том числе и менее активных) в двигательной сфере;
- использовать различные методы обучения, помогающие детям с разным уровнем физического развития с удовольствием бегать, лазать, прыгать.

Особенности организации предметно-пространственной среды для физического развития. Среда должна стимулировать физическую активность детей, присущее им желание двигаться, познавать, побуждать к подвижным играм. В ходе подвижных игр, в том числе спонтанных, дети должны иметь возможность использовать игровое и спортивное оборудование. Игровая площадка должна предоставлять условия для развития крупной моторики. Игровое пространство (как на площадке, так и в помещениях) должно быть трансформируемым (меняться в зависимости от игры и предоставлять достаточно места для двигательной активности).

Организация развивающей предметно-пространственной среды

Под понятием среды подразумевается окружающая обстановка природного, социально-бытового и/или культурно-эстетического характера. Это условия существования человека, его жизненное пространство.

Среда может приобретать специально проектируемую направленность, и в этом случае о ней говорят как о важном факторе формирования личности — образовательной среде (Т. С. Комарова, С. Л. Новоселова, Г. Н. Пантелеев, Л. П.

Печко, Н. П. Сакулина, Е. О. Смирнова, Е. И. Тихеева, Е. А. Флерина, С. Т. Шацкий и др.).

Образовательная среда в детском саду предполагает специально созданные условия, такие, которые необходимы для полноценного проживания ребенком дошкольного детства. Под предметно-развивающей (игровой) средой понимают определенное пространство, организационно оформленное и предметно насыщенное, приспособленное для удовлетворения потребностей ребенка в познании, общении, труде, физическом и духовном развитии в целом. Современное понимание предметно-пространственной среды включает в себя обеспечение активной жизнедеятельности ребенка, становления его субъектной позиции, развития творческих проявлений всеми доступными, побуждающими к самовыражению средствами.

Основные требования к организации среды (в соответствии с ФГОС ДО)

Федеральный государственный стандарт дошкольного образования (далее – **ФГОС ДО**) подразумевает создание благоприятных условий для развития детей в соответствии с их возрастными и индивидуальными особенностями и склонностями, развития способностей и творческого потенциала. **Развивающая предметно-пространственная среда** группового помещения является частью целостной образовательной среды дошкольной организации.

«Развивающая предметно-пространственная среда – часть образовательной среды, представленная специально организованным пространством (зонированные помещения группы, дошкольного учреждения в целом, прилегающая территория и т.п.), материалами, оборудованием и инвентарем, для развития детей дошкольного возраста в соответствии с особенностями каждого возрастного этапа, охраны и укрепления их здоровья, учёта особенностей и коррекции недостатков их развития».

В соответствии с ФГОС дошкольного образования предметная среда должна обеспечивать и гарантировать:

- **охрану и укрепление физического и психического здоровья и эмоционального благополучия детей**, а также проявление уважения к их человеческому достоинству к их чувствам и потребностям, формировать и

поддерживать положительную самооценку, в том числе и при взаимодействии детей друг с другом и в коллективной работе, уверенность в собственных возможностях и способностях;

- **максимальную реализацию образовательного потенциала пространства** Организации, Группы и прилегающей территории, приспособленной для реализации ООП соответствующей ФГОС ДО;
- **создание условия для ежедневной трудовой деятельности и мотивации непрерывного самосовершенствования** профессиональное развитие педагогических работников, а также содействие в определении собственных целей, личных и профессиональных потребностей и мотивов;
- **открытость дошкольного образования и вовлечение родителей (законных представителей) непосредственно в образовательную деятельность**, осуществление их поддержки по вопросам образования детей, воспитания, охране и укреплении их здоровья, а также поддержки образовательных инициатив внутри семьи;
- **построение вариативного развивающего образования**, ориентированного на возможность свободного выбора детьми материалов, видов активности, участников совместной деятельности и общения, как с детьми разного возраста, так и со взрослыми, а также свободу в выражении своих чувств и мыслей;
- **построение образовательной деятельности на основе взаимодействия взрослых с детьми**, ориентированной на интересы и возможности каждого ребенка и учитывающей социальную ситуацию его развития и соответствующих возрастных и индивидуальных особенностей (недопустимость как искусственного ускорения, так и искусственного замедления развития детей);
- **создание равных условий**, максимально способствующих реализации различных образовательных программ в дошкольных образованиях для детей, принадлежащих к разным национально-культурным, религиозным общностям и социальным слоям, а также имеющих различные (в том числе ограниченные) возможности здоровья.

Т.О. можно сделать вывод о том что, среда должна быть не только развивающей, но и развивающейся.

Принципы конструирования предметно-пространственной среды в образовательных учреждениях основаны на психолого-педагогической концепции современного дошкольного образования, которая сводится к созданию социальной ситуации развития ребенка.

- ✓ **содержательно-насыщенной** – включать средства обучения (в том числе технические), материалы (в том числе расходные), инвентарь, игровое, спортивное и оздоровительное оборудование, которые позволяют обеспечить игровую, познавательную, исследовательскую и творческую активность всех категорий детей, экспериментирование с материалами, доступными детям; двигательную активность, в том числе развитие крупной и мелкой моторики, участие в подвижных играх и соревнованиях; эмоциональное благополучие детей во взаимодействии с предметно-пространственным окружением; возможность самовыражения детей;
- ✓ **трансформируемой** – обеспечивать возможность изменений РППС в зависимости от образовательной ситуации, в том числе меняющихся интересов и возможностей детей;
- ✓ **полифункциональной** – обеспечивать возможность разнообразного использования составляющих РППС (например, детской мебели, матов, мягких модулей, ширм, в том числе природных материалов) в разных видах детской активности;
- ✓ **доступной** – обеспечивать свободный доступ воспитанников (в том числе детей с ограниченными возможностями здоровья) к играм, игрушкам, материалам, пособиям, обеспечивающим все основные виды детской активности;
- ✓ **безопасной** – все элементы РППС должны соответствовать требованиям по обеспечению надёжности и безопасности их использования, такими как санитарно-эпидемиологические правила и нормативы и правила пожарной безопасности.

Пространство группы организовано в виде хорошо разграниченных зон («центры», «уголки», «площадки»), оснащенных большим количеством развивающих материалов (книги, игрушки, материалы для творчества, развивающее оборудование и пр.). Все предметы доступны детям.

Подобная организация пространства позволяет дошкольникам выбирать интересные для себя занятия, чередовать их в течение дня, а педагогу дает возможность эффективно организовывать образовательный процесс с учетом индивидуальных особенностей детей.

• Групповые помещения.

В группах созданы условия для всестороннего развития детей. В соответствии с современными требованиями оборудованы игровые центры. В них в соответствии с возрастом подобраны дидактические игры, организованы различные выставки, коллекции, аудиопроигрыватели, сборники аудиозаписей и так далее.

В каждой группе организовано пространство для игр мальчиков и девочек, что благотворно влияет на ролевую социализацию детей. Оформлены сюжетно – ролевые игры, подобраны разные виды конструкторов.

У детей в группах есть возможность при необходимости уединиться.

В младшей группе подобрано много игр, игрушек и пособий для развития сенсорики.

В группах для старшего дошкольного возраста подобрана энциклопедическая, научно – познавательная литература, имеются глобус, карты мира, России, Ульяновской области, государственная символика, макеты климатических зон, материалы для знакомства с космосом. Созданы условия для формирования представлений об образе жизни человека в истории и культуре: макеты, мини – музеи и коллекции, наглядные пособия, дидактические игры.

В предметно – развивающей среде каждой группы большое внимание уделяется формированию здорового образа жизни и навыкам безопасного поведения.

В каждой группе в соответствии с требованиями СанПиНа оборудована учебная зона и развивающие центры.

Оснащение центров меняется в соответствии с тематическим планированием образовательного процесса.

В качестве центров развития выступают:

- **центр сюжетно-ролевых игр;**
- ✓ Сюжетно-ролевые игры: «Супермаркет», «Почта», «Школа», «Библиотека», «Наша Армия», «Салон красоты», «Поликлиника. Ветлечебница», Аптека, «МЧС», «Детский сад», «Семья», «Путешествие», «Строительство», «Улица», «Первобытные люди», «Музыкальная школа», «Дом моды», «Корреспондент».
- **уголок ряжения (для театрализованных игр);**
- ✓ Стеллаж мебельный
- ✓ Сцена
- ✓ Настольный театр
- ✓ Пальчиковый театр
- ✓ Театр-конус
- ✓ Театр на фланелеграфе
- ✓ Киндер – театр
- ✓ Театр на потычках
- ✓ Театр - рукавичка
- ✓ Театральные костюмы
- ✓ Театрализованные игры
- **книжный уголок;**
- ✓ Полка книжная
- ✓ Стол-тумба
- ✓ Портреты писателей
- ✓ Художественная литература
- ✓ Журналы
- ✓ Игрушки-персонажи сказок
- ✓ Картины по сюжетам сказок Папка «Творчество юных дарований»
- ✓ Папка «Художники-иллюстраторы детской книги»
- **зона настольно-печатных игр;**

- **центр художественного творчества (выставка детского рисунка, детского творчества, изделий народных мастеров и т. д.);**
- ✓ Стеллаж мебельный
- ✓ Альбомы с образцами народно-прикладного искусства «Гжель», «Хохлома», «Жостово», «Полхов –Майдан», «Городец» и т.д.
- ✓ Образцы народно-прикладного искусства: дымковская барышня, козлик; образцы хохломской посуды; гжельская игрушка; шкатулка в стиле «палех»
- ✓ Гуашь
- ✓ Цветные карандаши
- ✓ Масляные карандаши
- ✓ Акварельные краски
- ✓ Уголь
- ✓ Пастель
- ✓ Простые карандаши
- ✓ Трубочки для выдувания
- ✓ Кисти для рисования
- ✓ Непроливайки
- ✓ Кисти для клея
- ✓ Цветная бумага
- ✓ Бархатная бумага
- ✓ Самоклеющаяся бумага
- ✓ Тонированная бумага
- ✓ Ножницы
- ✓ Пластилин
- ✓ Глина
- ✓ Доски для лепки
- ✓ Тряпочки для аппликации
- ✓ Клеенки для аппликации
- ✓ Игры:
 - 1 раздел « Развитие творчества» - 6;
 - 2 раздел «Пейзаж» -4;

- 3 раздел «Натюрморт» - 4;
- 4 раздел «Народные промыслы» -3;
- 5 раздел «Цветовая гамма» -8
- **уголок природы (наблюдений за природой);**
 - ✓ Стенка мебельная
 - ✓ Комнатные растения
 - ✓ Календарь природы
 - ✓ Глобус
 - ✓ Коллекции камней, древесных спилов, коры деревьев, бабочек, ракушек
 - ✓ Макеты природных зон: «Африка», «Животные средней полосы»,
 - ✓ «Животные Севера»
 - ✓ Игры:
 - 1 раздел «Растительный мир»
 - 2 раздел «Птицы»
 - 3 раздел «Животный мир»
 - 4 раздел «География»
 - 5 раздел «Экология»
- **физкультурно-оздоровительный центр;**
 - ✓ Полки
 - ✓ Мячи резиновые
 - ✓ Кегли
 - ✓ Кольцебросы
 - ✓ Косички
 - ✓ Мешочки для метания
 - ✓ Гантели
 - ✓ Скакалки
 - ✓ Тренажер для глаз
 - ✓ «Тихий тренажер»
 - ✓ «Сухой дождь»
 - ✓ Змейка, коврик, дорожка для профилактики плоскостопия
 - ✓ Спортивные игры: бадминтон, дарс, городки

- ✓ Маски и медальки для подвижных игр
- ✓ Игры: с бегом, с прыжками, с лазанием, с метанием.
- ✓ Игры русского народа Поволжья
- ✓ чувашского народа Поволжья
- ✓ татарского народа Поволжья
- ✓ мордовского народа Поволжья
- ✓ Игровые упражнения с мячом: (элементы футбола); (элементы баскетбола); (элементы бадминтона)
- ✓ Игровые упражнения на лыжах
- ✓ Игровые упражнения с клюшкой и шайбой (элементы хоккея)
- ✓ Игровые упражнения и эстафеты с мячом (большим и малым)
- ✓ Игровые упражнения и эстафеты с прыжками
- ✓ Игровые упражнения и эстафеты с бегом
- **опытно-экспериментальная лаборатория;**
- ✓ Мини-лаборатория (материалы и оборудование)
- ✓ Микроскоп -1
- ✓ Картотека опытов и экспериментов
- **центр космического пространства;**
- ✓ Макет «Космос»
- ✓ Папка-передвижка «Первые космонавты»
- ✓ Энциклопедическая литература
- ✓ Игрушка «Космический робот»
- ✓ Макет «Ракета», «Спутник»
- ✓ Демонстрационный материал «Детям о космосе», «Дошкольникам о Российских покорителях космоса»
- ✓ Игры
- **познавательно – игровой центр ОБЖ;**
- ✓ Стол - тумба
- ✓ Макет перекрестка
- ✓ Художественная литература по ПДД, ППБ, ЗОЖ
- ✓ Альбомы «Один дома», «Правила бытовой безопасности. Электроприборы»

- ✓ Коллекция «Опасные предметы»
- ✓ Папки-передвижки: «По тропинке к здоровью», «Здоровье наше богатство», «Здоровый образ семьи», «Безопасное общение, «Опасные предметы и явления», «Безопасность на дороге», «Правила дорожного движения»
- ✓ Жезл полицейский
- ✓ Фуражка полицейская
- ✓ Игры по ППБ
- ✓ Игры по ПДД
- ✓ Игры по ОБЖ
- **центр граждановедения;**
- ✓ Государственная символика
- ✓ Портреты президента РФ, губернатора Ульяновской области, мэра г.Ульяновска
- ✓ Макеты детского сада, речного порта Симбирска - Ульяновска
- ✓ Альбомы: транспорт, наша армия сильна, архитектурные объекты, все работы хороши, мой любимый двор, древняя Русь, города России, каждый имеет право, конвенция о правах ребенка, Симбирск – Ульяновск, вот моя деревня, Ульяновск православный, история родного края, улицы родного города, ремесла Симбирска, Симбирск литературный
- ✓ Семейное древо
- ✓ Энциклопедии
- ✓ Макет детского сада
- ✓ Макет «История развития жилища»
- ✓ Художественная литература
- ✓ Лента развития жизни на земле, развития письменности
- ✓ Куклы в национальных костюмах
- ✓ Игры: краеведение; граждановедение
- **центр музыкальной деятельности;**
- ✓ Стеллаж мебельный
- ✓ Портреты композиторов
- ✓ Музыкальные диски

- ✓ Аудиокассеты
- ✓ Магнитофон
- ✓ Музыкальные инструменты: скрипка, металлофон, гитара, арфа, балалайка, гармошка, дудочка, саксофон, бубен, колокольчики, трещетки, инструменты по К. Орфа
- ✓ Игры:
 - 1раздел «Хореография»;
 - 2 раздел «Сила и высота звука»;
 - 3раздел «Слушание»;
 - 4раздел «Темп»;
 - 5 раздел «Тембр»;
 - 6 раздел «Длительность звука»;
 - 7 раздел «Музыкальные инструменты»
- **игровой центр (на основе мягкого напольного покрытия с игрушками, строительным материалом, крупными мягкими модулями).**

Развивающая предметно-пространственная среда выступает как динамичное пространство, подвижное и легко изменяемое. В целом принцип динамичности — статичности касается степени подвижности игровых пространств, вариантности предметных условий и характера детской деятельности. Вместе с тем, определенная устойчивость и постоянство среды — это необходимое условие ее стабильности, привычности, особенно если это касается мест общего пользования (библиотечка, шкафчик с игрушками, ящик с полифункциональным материалом и т.п.).

В младших группах в основе замысла детской игры лежит предмет, поэтому взрослый каждый раз должен обновлять игровую среду (постройки, игрушки, материалы и др.), чтобы пробудить у малышей желание ставить и решать игровую задачу.

В старших группах замысел основывается на теме игры, поэтому разнообразная полифункциональная предметная среда пробуждает активное воображение детей, и они всякий раз по-новому перестраивают имеющееся игровое пространство, используя гибкие модули, ширмы, занавеси, кубы, стулья. Трансформируемость предметно-игровой среды позволяет ребенку взглянуть на

игровое пространство с иной точки зрения, проявить активность в обустройстве места игры и предвидеть ее результаты.

Развивающая предметно-пространственная среда обеспечивает доступ к объектам природного характера; побуждает к наблюдениям на участке детского сада (постоянным и эпизодическим) за ростом растений, участию в элементарном труде, проведению опытов и экспериментов с природным материалом.

Особенности организации развивающей предметно пространственной среды

В двух корпусах МДОУ 19 групповых помещения. Кроме этого, для организации образовательной работы с детьми имеются следующие помещения:

- музыкальный зал,
- спортивный зал;
- кабинет педагога-психолога;
- комната эмоциональной разгрузки;
- методический кабинет;
- коридоры ДОУ;
- музеи ДОУ.

Каждое помещение укомплектовано соответствующей мебелью общего назначения, игровой и мягкой мебелью, необходимым оборудованием. В педагогическом процессе широко используются современные технические средства обучения и информационно-коммуникационные технологии. Развивающая предметно-пространственная среда обеспечивает реализацию образовательной программы; учитывает национально-культурные и климатические условия, в которых осуществляется образовательная

Развивающая предметно-пространственная среда в ДОУ.

| Помещения | Виды материалов и оборудования |
|-----------|--------------------------------|
|-----------|--------------------------------|

| | |
|--|---|
| Музыкальный зал | <p>Оснащен аппаратурой: проектор, экран для проектирования, микрофоны, музыкальный центр; детские музыкальные инструменты (металлофоны, ксилофоны, ложки, барабаны, трещотки, бубны, маракасы, свистульки, бубенцы, треугольники и др.)</p> <p>Подобрана нотная и методическая литература, фонотека, портреты композиторов, альбомы, музыкально-дидактические игры и пособия.</p> <p>Для развития музыкальных способностей детей имеются атрибуты: маски, цветы, флажки, платочки, шарфы, султанчики, ленты, музыкальные игрушки.</p> |
| Спортивный зал | <p>Спортивное игровое оборудование: «конусы – ограничители», мягкие модули, массажные дорожки, мячи на резинки для игры в помещении, , массажные коврики, мешочки с песком для метания, скакалки, спортивные маты, атрибуты для выполнения общеразвивающих движений, мячи разного размера, набивные мячи, гимнастические палки, обручи, гантели, шведская стенка, баскетбольные кольца.</p> |
| Кабинет педагога-психолога, комната эмоционально й разгрузки | <p>Стол педагога. Детская мебель. Стол для песочной терапии. Сенсорное оборудование.</p> <p>Мягкий уголок уединения.</p> <p>Развивающие игры, игровой материал.</p> <p>Шкаф с методической и психолого-педагогической литературой.</p> <p>Материал для обследования детей.</p> |
| Кабинет учителя-логопеда | <p>Стол педагога. Детская мебель. Стол с зеркалом. Оборудования для занятий. Развивающие и дидактические игры, игровой материал.</p> <p>Шкаф с методической и логопедической литературой.</p> <p>Материал для обследования детей.</p> |
| Коридоры ДОО | <p>Стенды для родителей. Стенды для сотрудников (административный стенд, охрана труда, пожарная безопасность, методическая деятельность, первая помощь, стенд пищеблока).</p> <p>Выставки детского творчества, материал по безопасности жизнедеятельности дошкольников, фотOVERнисажи, экспозиции</p> |
| Лаборатория ДОО | <p>Микроскопы, лупы, магниты, зеркала, песочные часы, воронки, колбы, баночки, контейнеры, сантиметр, компас, секундомер, пинцеты, шнурки, термоса, разовая посуда (стаканы, тарелки, ложки), песочные часы разного время.</p> <p>Неоформленный материал.</p> |
| Зеленая зона | <p>Прогулочные площадки для детей всех возрастных групп. Игровое, функциональное, (навесы, столы, скамьи), спортивное оборудование. Физкультурная площадка.</p> <p>Огород, участок лекарственных трав, цветники, клумбы, альпийские горки, вазоны с цветами.</p> <p>Материал для трудовой деятельности на участке: лопатки, совки, грабли, рыхлители, перчатки, ведерки и т. д.</p> |

КРАТКАЯ ХАРАКТЕРИСТИКА ЭЛЕМЕНТОВ БЛАГОУСТРОЙСТВА.

| N п/п | Наименование показателей | Примечания |
|----------|---|---|
| 1. | Обеспеченность зелеными насаждениями | Фактическая обеспеченность зелеными насаждениями |
| 2. | Газоны | Отсутствуют сорняки и плешины, стрижка ровная. |
| 3. | «Живая» изгородь | «Живые» изгороди из кустарника для отделения групповых площадок друг от друга и от хозяйственной зоны оформлены, подстрижены ровно по высоте, с полным удалением сухих ветвей, без сорняков и выпадов, с обрезанными отцветшими соцветиями, взрыхленной почвой. |
| 4. | Деревья | Кроны деревьев оформлены, отсутствуют сухие ветви, задиры, раны, поросли. |
| 5. | Цветники | Культуры подобраны по колору, высоте и срокам цветения, ухожены, прямолинейно посажены, просматривается четкость границ клумбы, отсутствуют отцветшие соцветия, сорняки. |
| 7. | Огород | На территории детского сада разбит огород, где высажены различные культуры для ознакомления дошкольников с культурными растениями. |

3.1.3. Материально-техническое обеспечение ОПДО МБДОУ ЦРР – детского сада №142, обеспеченность методическими материалами и средствами обучения и воспитания.

В МБДОУ ЦРР – детском саду №142 созданы материально-технические условия, обеспечивающие:

1) возможность достижения обучающимися планируемых результатов освоения ОПДО МБДОУ ЦРР – детского сада №142 ;

2) выполнение ДОО требований санитарно-эпидемиологических правил и гигиенических нормативов, содержащихся в СП 2.4.3648-20, СанПиН 2.3/2.4.3590-20 «Санитарно-эпидемиологические требования к организации общественного питания населения», утверждённых постановлением Главного государственного санитарного врача Российской Федерации от 27 октября 2020 г. №32 (зарегистрировано Министерством юстиции Российской Федерации 11 ноября 2020 г., регистрационный № 60833), действующим до 1 января 2027 года (далее - СанПиН 2.3/2.4.3590-20), СанПиН 1.2.3685-21:

к условиям размещения организаций, осуществляющих образовательную деятельность;

оборудованию и содержанию территории;

помещениям, их оборудованию и содержанию;

естественному и искусственному освещению помещений;

отоплению и вентиляции;

водоснабжению и канализации;

организации питания;

медицинскому обеспечению;

приему детей в организации, осуществляющих образовательную деятельность;

организации режима дня;

организации физического воспитания;

личной гигиене персонала;

3) выполнение ДОО требований пожарной безопасности и электробезопасности;

4) выполнение ДОО требований по охране здоровья обучающихся и охране труда работников ДОО;

5) возможность для беспрепятственного доступа обучающихся с ОВЗ, в том числе детей-инвалидов к объектам инфраструктуры ДОО.

При создании материально-технических условий для детей с ОВЗ в МБДОУ ЦРР – детском саду учитываются особенности их физического и психического развития.

ДОО должна оснащена полным набором оборудования для различных видов детской деятельности в помещении и на участке, игровыми и физкультурными площадками, озелененной территорией.

ДОО имеет необходимое оснащение и оборудование для всех видов воспитательной и образовательной деятельности обучающихся (в том числе детей с ОВЗ и детей-инвалидов), педагогической, административной и хозяйственной деятельности:

1) помещения для занятий и проектов, обеспечивающие образование детей через игру, общение, познавательно-исследовательскую деятельность и другие формы активности ребёнка с участием взрослых и других детей;

2) оснащение РППС, включающей средства обучения и воспитания, подобранные в соответствии с возрастными и индивидуальными особенностями детей дошкольного возраста, содержания Федеральной программы;

3) мебель, техническое оборудование, спортивный и хозяйственный инвентарь, инвентарь для художественного, театрального, музыкального творчества, музыкальные инструменты;

4) административные помещения, методический кабинет;

5) помещения для занятий специалистов (учитель-логопед, педагог-психолог);

6) помещения, обеспечивающие охрану и укрепление физического и психологического здоровья, в том числе медицинский кабинет;

7) оформленная территория и оборудованные участки для прогулки ДОО.

МБДОУ ЦРР – детский сад №142 самостоятельно подбирает разновидности необходимых средств обучения, оборудования, материалов, исходя из особенностей реализации образовательной программы.

МБДОУ ЦРР – детский сад №142 создает условия для материально-технического оснащения дополнительных помещений:

- ✚ Музей «Космос»
- ✚ Лаборатория для опытно – экспериментальной деятельности «Знайкина лаборатория»
- ✚ Сенсорная комната (с оборудованием для релаксации и психо – эмоциональной разгрузки)
- ✚ Студия песочного рисования «Одуванчик»
- ✚ Зона тренажеров «Будь здоров»

МБДОУ ЦРР – детский сад №142 предусматривает необходимость в специальном оснащении и оборудовании для организации образовательного процесса с детьми с ОВЗ и детьми-инвалидами.

МБДОУ ЦРР – детский сад №142 предусмотрено также использование ДОО обновляемых образовательных ресурсов, в том числе расходных материалов, подписки на актуализацию периодических и электронных ресурсов, методическую литературу, техническое и мультимедийное сопровождение деятельности средств обучения и воспитания, спортивного, музыкального, оздоровительного оборудования, услуг связи, в том числе информационно-телекоммуникационной сети Интернет.

При проведении закупок оборудования и средств обучения и воспитания МБДОУ ЦРР – детский сад №142 руководствуется нормами законодательства Российской Федерации, в том числе в части предоставления приоритета товарам российского производства, работам, услугам, выполняемым, оказываемым российскими юридическими лицами.

Инфраструктурный лист МБДОУ ЦРР – детского сада №142 составляется по результатам мониторинга материально-технической базы: анализа образовательных потребностей обучающихся, кадрового потенциала, реализуемой ОПДО МБДОУ ЦРР – детский сад №142 и других составляющих (с

использованием данных цифрового сервиса по эксплуатации инфраструктуры) в целях обновления содержания и повышения качества ДО.

ОПДО МБДОУ ЦРР – детский сад №142 рассматривает материально-техническое обеспечение образовательного пространства дошкольной организации в соответствии с основными требованиями Стандарта к развивающей предметно-пространственной среде.

Под развивающей предметно-пространственной средой (в соответствии со Стандартом) понимаются «специфические для каждой группы образовательное оборудование, материалы, мебель и т. п. в сочетании с определенными принципами разделения пространства» (Письмо Минобрнауки РФ от 28.02.2014 № 08 249 «Комментарии к ФГОС дошкольного образования»).

Содержательная насыщенность среды. В соответствии с содержанием ОПДО МБДОУ ЦРР – детский сад №142, возрастными возможностями детей и требованиями Стандарта, образовательное пространство оснащено:

- средствами обучения и воспитания (в т. ч. техническими);
- расходным игровым материалом;
- спортивными материалами;
- оздоровительным оборудованием;
- инвентарем (ФГОС ДО, п. 3.3.4) .

Данное оборудование и материалы позволяют организовать образовательное пространство, которое обеспечивает игровую, познавательную, исследовательскую и творческую активность всех воспитанников, экспериментирование с доступными детям материалами (в т. ч. с песком и водой); двигательную активность, эмоциональное благополучие во взаимодействии с предметно-пространственным окружением, возможность самовыражения детей.

Описание обеспеченности методическими материалами и средствами обучения и воспитания

Психолого-педагогическая работа по освоению детьми образовательных областей обеспечивается использованием следующих программ, технологий и методических пособий:

| Программное обеспечение |
|---|
| «Программа развития речи дошкольников». О.С. Ушакова |
| Воспитание и развитие детей раннего возраста Гербова В. В. |
| «Добро пожаловать в экологию» О. А. Воронкевич |
| «Математические ступеньки» Е. В. Колесникова, программа развития математических представлений у дошкольников |
| «Цветные ладошки». Лыкова И. А. Программа художественного воспитания, обучения и развития детей 2-7 лет |
| Художественное творчество и конструирование/ Л.В. Куцакова. |
| «Ладушки» / И. Новоскольцевой, И. Каплуновой. |
| «С физкультурой в ногу, из детского сада в школу». Полтавцева Н. В. Физическая культура в дошкольном детстве. 1 младшая группа. Полтавцева Н. В. |

Познавательное развитие

Совместная с педагогом деятельность

- дидактические, развивающие игры, логические игры»
- игры, направленные на получение информации о предметном мире (на форму, размер, цвет, качеств, свойства предметов), деятельность с использованием схем, символов, знаков;
- игры, направленные на развитие стремления к творчеству (с водой, песком, со строительным материалом);
- познавательные практикумы с различными материалами, оборудованием, деятельность по экологическому воспитанию;
- интеллектуально-познавательные игры;
- экспериментирование, в том числе с элементарными действиями по преобразованию объектов, исследовательская деятельность;
- проектная деятельность, поисковая деятельность.

Самостоятельная деятельность воспитанников

- «Юные исследователи» – пособия, оборудование для познавательно – исследовательской деятельности;
- «Полочка «Умных книг»: энциклопедии, книги, картины, познавательная литература и пр.;
- конструктивная и практическая продуктивная деятельность;
- игры с мозаикой, выкладывание фигур из счетных палочек и пр.;
- игры на развитие мелкой моторики рук.

Образовательная деятельность, осуществляемая в ходе режимных моментов

- чтение познавательной литературы;
- обсуждение телепередач познавательного характера, просмотр познавательных фильмов, роликов, слайдов;
- рассказывание детям об окружающем мире, беседы, передача фактов, сведений из разных областей знаний;
- наблюдение за объектами окружающего мира, экскурсии;
- создание коллекций, «сокровищниц»;
- изготовление альбомов, календарей и др.;
- конструктивная деятельность (из строительного материала, деталей конструктора, модулей, бумаги, природного материала и пр.).

Взаимодействие с родителями и социальными партнёрами

- конкурсы по организации предметно-развивающей среды для развития познавательных интересов, интеллектуальной культуры детей;
- тематические недели для родителей;
- посещение выставок, музея;
- «Встречи с интересными людьми».

Программно-методическое сопровождение

Перечень программ и технологий

«Математические ступеньки» Е. В. Колесникова, программа развития математических представлений у дошкольников

«Добро пожаловать в экологию» О. А. Воронкевич

Пилюгина Э.Г. Занятия по сенсорному воспитанию с детьми раннего возраста: пособие для воспитателя детского сада. – М.: Просвещение, 1983

Апполонова Н. И., Баранникова Э. Э., Петрова Н. М. Прикоснись к природе сердцем. Методическое пособие. Воспитание основ экологической культуры детей дошкольного возраста./ Ульяновск, 2015

Перечень пособий

Янушко Е. А. Сенсорное развитие детей раннего возраста (1-3 года) Методическое пособие для воспитателей и родителей. М.: Мозаика-Синтез, 2013

Карпухина Н. А. Конспекты занятий во второй младшей группе детского сада. Знакомство дошкольников с окружающим миром. Физическая культура. Утренняя гимнастика. Воронеж, 2009

Васильева Н. Н., Новотворцева Н. В.. Развивающие игры для дошкольников. Популярное пособие для родителей и педагогов. Ярославль: Академия развития, 1996

Зенина. Т.Н. Ознакомление детей раннего возраста с природой : занятия, наблюдения, досуг и развлечения– М.: Педагогическое общество России, 2009.

Галанова Т. В. Развивающие игры с малышами до трех лет. Популярное пособие для родителей и педагогов. Ярославль: Академия развития, 2002

Матова В. Н. Краеведение в детском саду СПб.: Детство-Пресс, 2014

Аджи А. В. Конспекты интегрированных занятий в подготовительной группе детского сада. Познавательное развитие. Развитие речи. Обучение грамоте. Воронеж: ТЦ Учитель, 2005

О.А. Скоролупова Занятия с детьми дошкольного возраста по темам «Ранняя весна», «Лето», «Осень», «Зима» Москва, Скрипторий, 2003г.

О.Л. Князева, М.Д. Маханева «Приобщение детей к истокам русской народной культуры», Санкт-Петербург, Детство-Пресс, 1998г.

Речевое развитие

Непосредственно образовательная деятельность

Совместная с педагогом деятельность

- дидактические игры на развитие речевых навыков, дидактические упражнения;
- рассказы о жизни группы, о детях, о событиях и т.д.;
- пересказ текстов, рассказов, небольших литературных произведений;
- рассматривание картинок-путаниц, нелепицы, составление рассказов по картинкам с фабульным (последовательно развивающимся) действием;
- игры, построенные на ролевых диалогах, речевые игры, словесные игры, создание ситуаций речевого общения, игры на правила речевого этикета;
- составление творческих рассказов с использованием описания и повествования;
- подвижные игры с текстом, хороводные игры;
- игры-драматизации, инсценировки;
- беседы по прочитанным произведениям, обсуждение действий персонажей;
- заучивание стихов, песенок, потешек, закличек, скороговорок;
- дидактические игры, направленные на закрепление содержания сказок, последовательности в развёртывании действий;
- литературные викторины;
- литературный калейдоскоп;
- сочинение сказок, концовок к сказкам, додумывание эпизодов.

Самостоятельная деятельность воспитанников

- «Полочка «Умных книг» – энциклопедии, книги, картины, познавательная литература и пр.;
- самостоятельная деятельность в Центре книги и Центре театральной деятельности;
- сюжетно-ролевые игры «Детский сад», «Школа», «Библиотека», «Театр», «Цирк»;
- настольно-печатные игры.
- рассматривание иллюстраций к художественным произведениям
- продуктивная деятельность по прочитанным произведениям

Образовательная деятельность, осуществляемая в ходе режимных моментов

- коллективные разговоры на темы, связанные с жизнью детей, об окружающем мире, о героях телепередач, мультфильмах и пр., обобщающие беседы, беседы

- по наблюдениям за объектами окружающего мира, беседы в ходе опосредованного наблюдения (рассматривание игрушек, картин и пр.);
- заучивание наизусть стихов, чистоговорок, скороговорок, потешек, небылиц, составление загадок, отгадывание загадок;
 - изготовление книг-словарей;
 - работа с пиктограммами;
 - комментирование собственных действий в разных видах детской деятельности;
 - ежедневное чтение художественной литературы;
 - рисование по прочитанному, лепка персонажей, изготовление коллажей
 - сочинение собственных стихов, рифмованных строк, словотворчество
 - пластические этюды
 - настольные дидактические игры
 - изготовление книжек-малышек

Взаимодействие с родителями и социальными партнёрами

- тематические недели для родителей;
- посещение выставок, музея, библиотеки;
- «Встречи с интересными людьми»;
- «Дни открытых дверей»;
- тематические праздники с участием родителей;
- экскурсии в школу;
- экскурсия в библиотеку, в школьную библиотеку;
- просмотр театральных постановок, кукольных представлений;
- конкурсы чтецов;
- фестиваль театрального искусства.

Программно-методическое сопровождение

Перечень программ и технологий

О.С. Ушакова «Программа развития речи дошкольников» Москва, Творческий Центр «Сфера», 2008г.

Гербова В. В. Воспитание и развитие детей раннего возраста. М.: Мозаика-Синтез, 1981

Перечень пособий

Карпухина Н. А. Конспекты занятий в первой младшей группе детского сада. Практическое пособие для воспитателей и методистов ДОО. Воронеж, 2008

Карпухина Н. А. Конспекты занятий во второй младшей группе детского сада. Развитие речи и знакомство с художественной литературой. Воронеж, 2009

Гризик Т. И. Развитие речи детей 4-5 лет. М.: Просвещение, 2004

Аджи А. В. Конспекты интегрированных занятий в подготовительной группе детского сада. Познавательное развитие. Развитие речи. Обучение грамоте. Воронеж: ТЦ Учитель, 2005

Иванищина О. Н. Развитие связной речи детей: образовательные ситуации и занятия. Волгоград: Учитель 2013

Социально – коммуникативное развитие

Совместная с педагогом деятельность:

- рассказывание, беседы, направленные на расширение кругозора в части представлений о себе, принадлежности к семье, гендерной принадлежности, социуме;
- просмотр фильмов, слайдов о принадлежности к мировому сообществу, нормы и правила взаимодействия с социумом;
- чтение художественной литературы данной тематики с последующей беседой;
- продуктивная деятельность (рисование, лепка, аппликация, изготовление коллажей и др.);
- решение проблемных ситуаций, направленных на приобщение детей к элементарным общепринятым нормам и правилам взаимоотношения со сверстниками и взрослыми;
- проектная деятельность;
- ознакомление с Конвенцией о правах ребенка, Конституцией и пр.;
- досуговая деятельность, построенная на игровой деятельности;
- обучающие игры в соответствии тематике, организованные взрослым;
- экскурсии за пределы детского сада, целевые наблюдения;
- заучивание домашнего адреса, телефонов экстренных служб и другой информации, необходимой в экстренных случаях;

- кружковая деятельность;
- досуговые игры.

Самостоятельная деятельность воспитанников

- сюжетные самодельные игры;
- игры – экспериментирования;
- рассматривание картин, сюжетных картинок, альбомов о доме, семье, взаимодействию людей и пр.;
- создание условий, обеспечивающих процесс самообслуживания детей;
- рукоделие и ручной труд;
- сюжетно-ролевые игры «Дом», «СТО», «Больница», «Магазин», «Водитель», «МЧС», «ГИБДД», «Мы пожарные» и др.;
- игры с макетами «Улица», «Перекресток»;
- создание условий для организации самостоятельной трудовой деятельности детей с учетом возраста;
- дежурства;
- просмотр атласов, энциклопедий.

Образовательная деятельность, осуществляемая в ходе режимных моментов

- игровые упражнения, направленные на освоение детьми последовательности трудовых операций;
- рассказывание, беседы направленные на формирование представлений о труде, профессиях, людях труда, желание трудиться, устанавливать взаимоотношения со взрослыми и сверстниками в процессе трудовой деятельности;
- овладение навыками ухода за игрушками, растениями, одеждой, «Книжкина больница»;
- проектная деятельность, создание мини-музея.

Взаимодействие с родителями и социальными партнёрами

- просмотр театральных, кукольных постановок;
- совместные мероприятия детей и родителей;

- конкурсы рисунков, плакатов на темы «Семья», «Правила поведения в обществе», «Оказание помощи людям» и пр.;
- акции, направленные на благоустройство и озеленение территории ДОУ;
- выставки изделий, предметов, сделанных руками родителей совместно с детьми;
- «Встречи с интересными людьми»;
- встречи с инспектором ГИБДД;
- совместные мероприятия детей и родителей по ПДД, безопасности (КВН, конкурсы знатоков и пр.);
- фотовыставки, фотогазет соответствующей тематики, составление герба семьи, генеалогического древа и др.;
- написание родительских эссе, сочинений, рассказов, проектная деятельность, создание мини-музея.

Программно-методическое сопровождение

Перечень пособий

Епанешникова Т. П. Дошкольник в мире экономики. СПб: Детство-Пресс, 2013

Смоленцева А. А. Введение в мир экономики, или Как мы играем в экономику.

СПб: Детство-Пресс, 2008

Музафьярова К. А. Дошкольник и экономика. Методическое пособие для воспитателей. Ульяновск, 2015

Курак Е. А. Экономическое воспитание дошкольников. Примерная программа, перспективное планирование, конспекты занятий. М.: ТЦ Сфера, 2002

Извекова Н. А. Правила дорожного движения для детей дошкольного возраста, М.: ТЦ Сфера, 2005

Аралина Н. А. Ознакомление дошкольников с правилами пожарной безопасности. М.: Скрипторий 2003, 2007

Михайленко Н. Я. Организация сюжетной игры в детском саду: пособие для воспитателей. М.: Линка-Пресс, 2009

Жукова О. Г., Трушина Г. И., Федорова Е. Г. Азбука «Ау!» методическое пособие. СПб.: Детство-Пресс, 2008

- Старцева О. Ю. Школа дорожных наук: дошкольникам о правилах дорожного движения. М.: ТЦ Сфера, 2014
- Петрова К. В. Как научить детей ПДД? Планирование занятий, конспекты, кроссворды, дидактические игры. СПб.: Детство-Пресс, 2013
- Павлова Г. Я. Безопасность: знакомим дошкольников с источниками опасности. М.: ТЦ Сфера, 2013
- Скоролупова О. А. Правила и безопасность дорожного движения. Тематические недели в детском саду. Учебно-методическое пособие для педагогов ДОУ. М.: Скрипторий 2003, 2015
- Беляевская Г. Д., Мартынова Е. А. Правила дорожного движения для детей 3-7 лет: занятия, целевые прогулки, утренники, экскурсии. Волгоград: Учитель, 2013

Физическое развитие

Совместная с педагогом деятельность:

- организованная двигательная деятельность по физической культуре;
- спортивный кружок;
- общеразвивающие упражнения, основные движения;
- проведение оздоровительных мероприятий;
- организация закаливающих мероприятий.

Самостоятельная деятельность воспитанников

- спортивные центры в группах с наборами оборудования для двигательной деятельности детей в режиме дня (атрибуты для подвижных игр, оборудование для спортивных игр);
- «Полочка умных книг» с энциклопедиями;
- художественная литература, пропагандирующая здоровый образ жизни;
- альбомы на тему «В здоровом теле – здоровый дух», «Правильное питание» и пр.;
- дидактические игры «Что сначала, то потом», «Что перепутал художник» и др.;
- сюжетно-ролевые игры «Семья», «Больница» и др.;
- открытки, буклеты, сюжетные картинки для рассматривания по тематике.

Образовательная деятельность, осуществляемая в ходе режимных моментов

- утренняя гимнастика, гимнастика после сна, корректирующая гимнастика;
- двигательнo–игровой час, физкультминутки, динамические паузы;
- подвижные игры (с ходьбой и бегом, с прыжками, с метанием, бросанием и ловлей, с ползанием и лазанием);
- игры-эстафеты;
- игры-забавы;
- спортивные упражнения (катание на санках, скольжение, ходьба на лыжах, катание на велосипеде, самокате);
- спортивные игры (городки, элементы баскетбола, бадминтона, элементы хоккея, элементы футбола, элементы настольного тенниса);
- спортивные праздники, развлечения;
- беседы о спорте, спортивных достижениях;
- продуктивная деятельность (рисование, лепка, аппликация и др.) на спортивные темы;
- беседы о здоровье человека и здоровом образе жизни, о КГН, о культуре поведения за столом и др.;
- чтение книг, на тему «Здоровье», «Здоровый образ жизни»;
- ознакомление с энциклопедическим материалом о строении человека;
- просмотр роликов, фильмов;
- дидактические игры «Напоим куклу Катю чаем», «Кукла заболела» и др.;
- разучивание стихов, пословиц, поговорок связанных со здоровьем человека;
- решение проблемных ситуаций игрушек, сказочных персонажей;
- разработка познавательно – исследовательских проектов соответствующей тематики.

Взаимодействие с родителями и социальными партнёрами

- спортивные состязания между детьми детских садов города;
- совместные мероприятия с детьми и родителями: спортивные праздники, досуги, спортивно-познавательные игры, малые «Олимпийские игры»;

- встреча родителей со специалистами (врачами, психологами, логопедами, учителями и др.);
- осмотры детей специалистами детской поликлиники;
- встречи детей с интересными людьми: врачами, тренерами и др

Программно-методическое сопровождение

Перечень программ и технологий

Полтавцева Н. В. «С физкультурой в ногу, из детского сада в школу». У, 2001

Полтавцева Н. В. Физическая культура в дошкольном детстве. 1 младшая группа.

М.: Просвещение, 2008

Перечень пособий

Узорова О. В. Пальчиковая гимнастика. М.: АСТ: Астрель, 2007

Аверина И. Е. Физкультурные минутки и динамические паузы в ДОУ. М.: Айрис-пресс, 2008

Тимофеева Е. А. Подвижные игры с детьми младшего дошкольного возраста. М.: Просвещение, 1986

Анохина И. А. Индивидуальный подход в физкультурно-оздоровительной работе ДОУ: методические рекомендации. Ульяновск: УИПКПРО, 2006

Перечень пособий

Петерина С. В. Воспитание культуры поведения у детей дошкольного возраста. М.: Просвещение, 1986

Белова И. Н. Организация работы ДОУ с родителями по этическому воспитанию дошкольников. Методическое пособие. Ульяновск: УИПКПРО, 2004

Бочкарева Л. П., Коршикова Т. В. Культурологическое образование детей дошкольного возраста. Ульяновск: УИПКПРО, 1999

Никитина Н. Н. Содержание и технологии непрерывного культурологического образования. Ульяновск: УИПКПРО, 2000

Зимонина В. Н. Воспитание ребенка – дошкольника: развитого, организованного, самостоятельного, инициативного, неболеющего, коммуникативного, аккуратного. Расту здоровым. М.: Владос, 2004

Художественно – эстетическое развитие

Непосредственно образовательная деятельность

Совместная с педагогом деятельность

- создание соответствующей предметно – развивающей среды для развития продуктивной деятельности детей, детского творчества.

Самостоятельная деятельность воспитанников

- рассматривание предметов на «Полочке красоты»;
- изготовление и украшение предметов для личного использования;
- игры с музыкальными инструментами;
- шумовой оркестр;
- самостоятельная концертная деятельность.

Образовательная деятельность, осуществляемая в ходе режимных моментов

- рассматривание эстетически привлекательных предметов, произведений книжной графики, иллюстраций, произведений искусства, скульптур, узоров в работах мастеров, произведения декоративно – прикладного искусства, репродукций художников;
- дидактические игры на развитие изобразительных способностей детей;
- беседы, обсуждение произведений искусства, средств выразительности и т.д.;
- изготовление икебан для украшений группы;
- изготовление сувениров к праздникам;
- изготовление украшений для группы, предметов для игры;
- наблюдение за объектами природы, людьми, транспортом ит.п.;
- рассматривание предметов русского народного творчества;
- слушание соответствующей возрасту народной, классической, детской музыки, беседа;
- игры на звукоподражание;
- экспериментирование со звуками, манипулирование с предметами для звукоизвлечения, шумовой оркестр;
- музыкально – дидактические игры;

- пение детских песен;
- импровизация, концерт – импровизация, творческие задания;
- музыкальные подвижные игры;
- рисование, лепка музыкальных образов;
- игры, упражнения, задания направленные на освоение программного материала;
- тематические досуги, развлечения, праздники.

Взаимодействие с родителями и социальными партнёрами

- организация выставок совместных работ детей и родителей, поделок к осеннему празднику, новому году и др.;
- посещение музеев;
- конкурсы рисунков «Рисуем вместе с мамами», «Рисуем вместе с папами» и пр.;
- участие в городских, республиканских, всероссийских конкурсах рисунков;
- взаимодействие с музыкальной школой, филармонией города;
- праздники с участием родителей;
- изготовление костюмов, атрибутов, декораций.

Программно-методическое сопровождение

Перечень программ и технологий

Лыкова И. А. Программа художественного воспитания, обучения и развития детей 2-7 лет «Цветные ладошки». – М.: Творческий центр «Сфера», 2007.

Перечень пособий

Янушко Е. А. Рисование с детьми раннего возраста (1-3 года) Методическое пособие для воспитателей и родителей. М.: Мозаика-Синтез, 2013

Колдина Д. Н. Лепка и рисование с детьми 2-3 лет Конспекты занятий. М.: Мозаика-Синтез, 2012

Лыкова И. А. Изобразительная деятельность в детском саду. Ранний возраст. – М.: Творческий центр «Сфера», 2007.

Леонова Н. Н. Художественное творчество. Освоение содержания образовательной области по программе «Детство»: планирование, конспекты.

Первая младшая группа. Волгоград: Учитель, 2014

Лыкова И. А. Изобразительная деятельность в детском саду. Младшая группа. – М.: Творческий центр «Сфера», 2007.

Лыкова И. А. Изобразительная деятельность в детском саду. Средняя группа. – М.: Творческий центр «Сфера», 2009.

Лыкова И. А. Изобразительная деятельность в детском саду. Старшая группа. – М.: Творческий центр «Сфера», 2007.

Лыкова И. А. Изобразительная деятельность в детском саду. Подготовительная группа. – М.: Творческий центр «Сфера», 2007.

Леонова Н. Н. Художественное творчество. Освоение содержания образовательной области по программе «Детство»: планирование, конспекты. Вторая младшая группа. Волгоград: Учитель, 2014

Леонова Н. Н. Художественное творчество. Освоение содержания образовательной области по программе «Детство»: планирование, конспекты. Средняя группа. Волгоград: Учитель, 2014

Леонова Н. Н. Художественное творчество. Освоение содержания образовательной области по программе «Детство»: планирование, конспекты. Старшая группа. Волгоград: Учитель, 2014

Комарова Т. С. Занятия по изобразительной деятельности в детском саду. М.: просвещение, 1991

Перечень программ и технологий

Новоскольцева И.А., Каплунова И.М. Программа по музыкальному воспитанию детей дошкольного возраста «Ладушки» С- Петербург

Перечень пособий

Новоскольцева И.А., Каплунова И.М. Планирование и репертуар музыкальных занятий «Ясельки» с аудиоприложением. С- Петербург

Новоскольцева И.А., Каплунова И.М. Конспекты музыкальных занятий «Праздник каждый день» с аудиоприложением. Младшая группа. С- Петербург

Новоскольцева И.А., Каплунова И.М. Конспекты музыкальных занятий «Праздник каждый день» с аудиоприложением. Средняя группа. С- Петербург

Новоскольцева И.А., Каплунова И.М. Конспекты музыкальных занятий «Праздник каждый день» с аудиоприложением. Старшая группа. С- Петербург

Новоскольцева И.А., Каплунова И.М. Конспекты музыкальных занятий «Праздник каждый день» с аудиоприложением. Подготовительная группа. С- Петербург

3.1.4. Кадровые условия реализации

ОПДО МБДОУ ЦРР – детский сад №142

Реализация ОПДО МБДОУ ЦРР – детский сад №142 обеспечивается квалифицированными педагогами, наименование должностей которых соответствует номенклатуре должностей педагогических работников организаций, осуществляющих образовательную деятельность, должностей руководителей образовательных организаций, утверждённой постановлением Правительства Российской Федерации от 21 февраля 2022 г. № 225 (Собрание законодательства Российской Федерации, 2022, № 9, ст. 1341).

Требования к кадровым условиям реализации

ОПДО МБДОУ ЦРР – детский сад №142 включают:

- I. Укомплектованность дошкольной образовательной организации квалифицированными руководящими, педагогическими, административно-хозяйственными работниками и учебно-вспомогательным персоналом;
- II. Уровень квалификации руководящих, педагогических и иных работников ДОО;
- III. Непрерывность профессионального развития и повышения уровня профессиональной компетентности педагогических работников ДОО.

Для осуществления управления образовательной деятельностью организации, методического обеспечения реализации ООП, ведения бухгалтерского учета, финансово-хозяйственной, медицинской деятельности, необходимой охраны жизни и здоровья, организации питания воспитанников привлекается соответствующий квалифицированный персонал в качестве сотрудников дошкольной образовательной организации, а так же заключаются договоры с организациями, предоставляющими соответствующие услуги. Руководитель МБДОУ ЦРР – детского сада №142 осуществляет прием на работу работников, заключение с ними и расторжение трудовых договоров, распределение должностных обязанностей, создание условий и организацию методического и психологического сопровождения педагогов. Руководитель МБДОУ ЦРР – детского сада №142 вправе заключать договора

гражданско-правового характера и совершать иные действия в рамках своих полномочий.

Педагогические работники ДОУ, имеют среднее профессиональное или высшее образование и отвечающие квалификационным требованиям, указанным в квалификационных справочниках, и (или) профессиональным стандартам. (Федеральный закон от 29.12.2012 г. № 273-ФЗ «Об образовании в Российской Федерации», глава 5, статья 46).

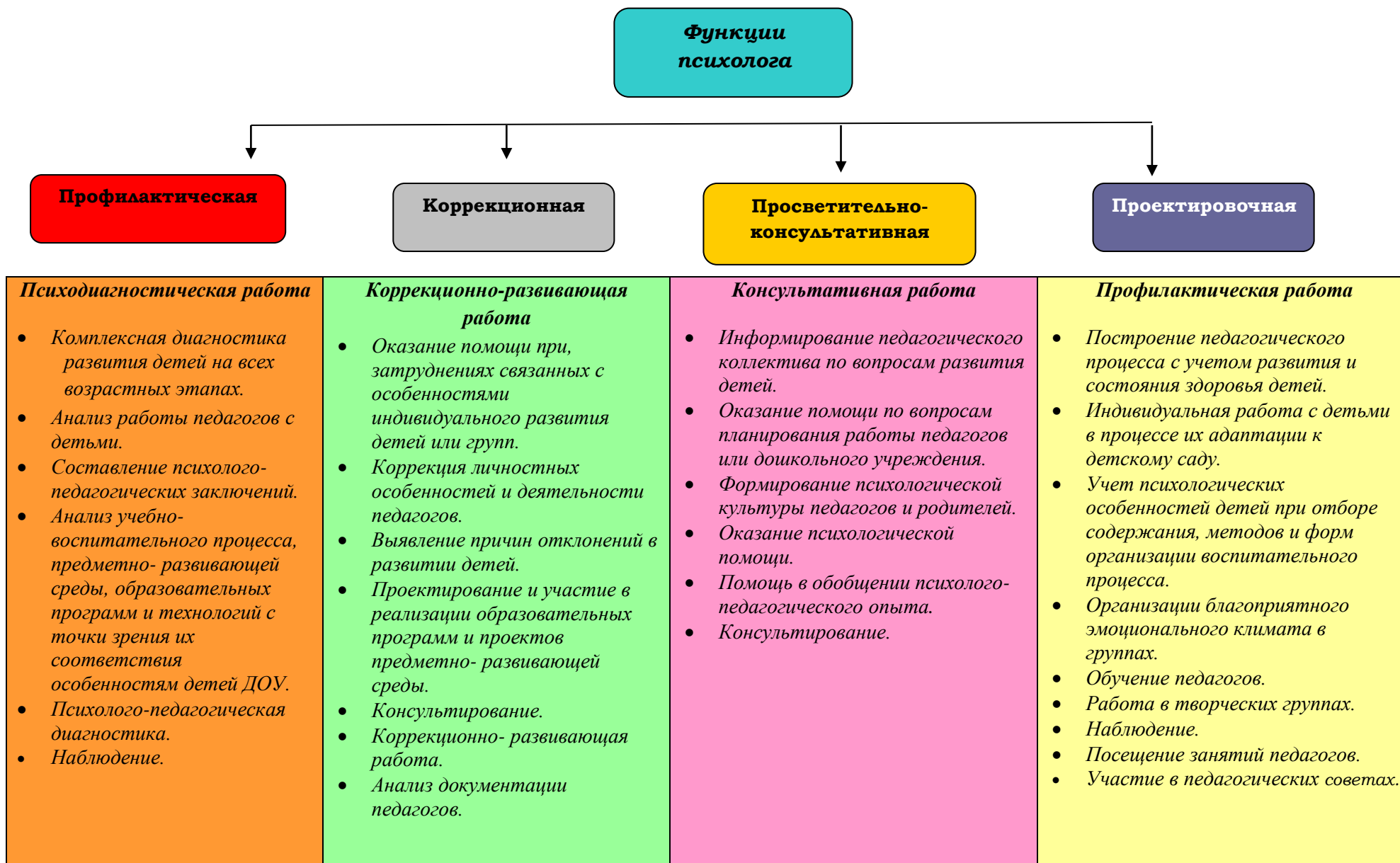
Педагогический работник — физическое лицо, которое состоит в трудовых, служебных отношениях с организацией, осуществляющей образовательную деятельность, и выполняет обязанности по обучению, воспитанию обучающихся и (или) организации образовательной деятельности (Федеральный закон от 29.12.2012 г. № 273-ФЗ «Об образовании в Российской Федерации», ст. 2, п. 21.).

Уровень квалификации руководящих и педагогических работников ДОО, для каждой занимаемой должности соответствует квалификационным характеристикам по соответствующей должности и квалификационной категории.

Соответствие требованиям к квалификации управленческих и педагогических кадров:

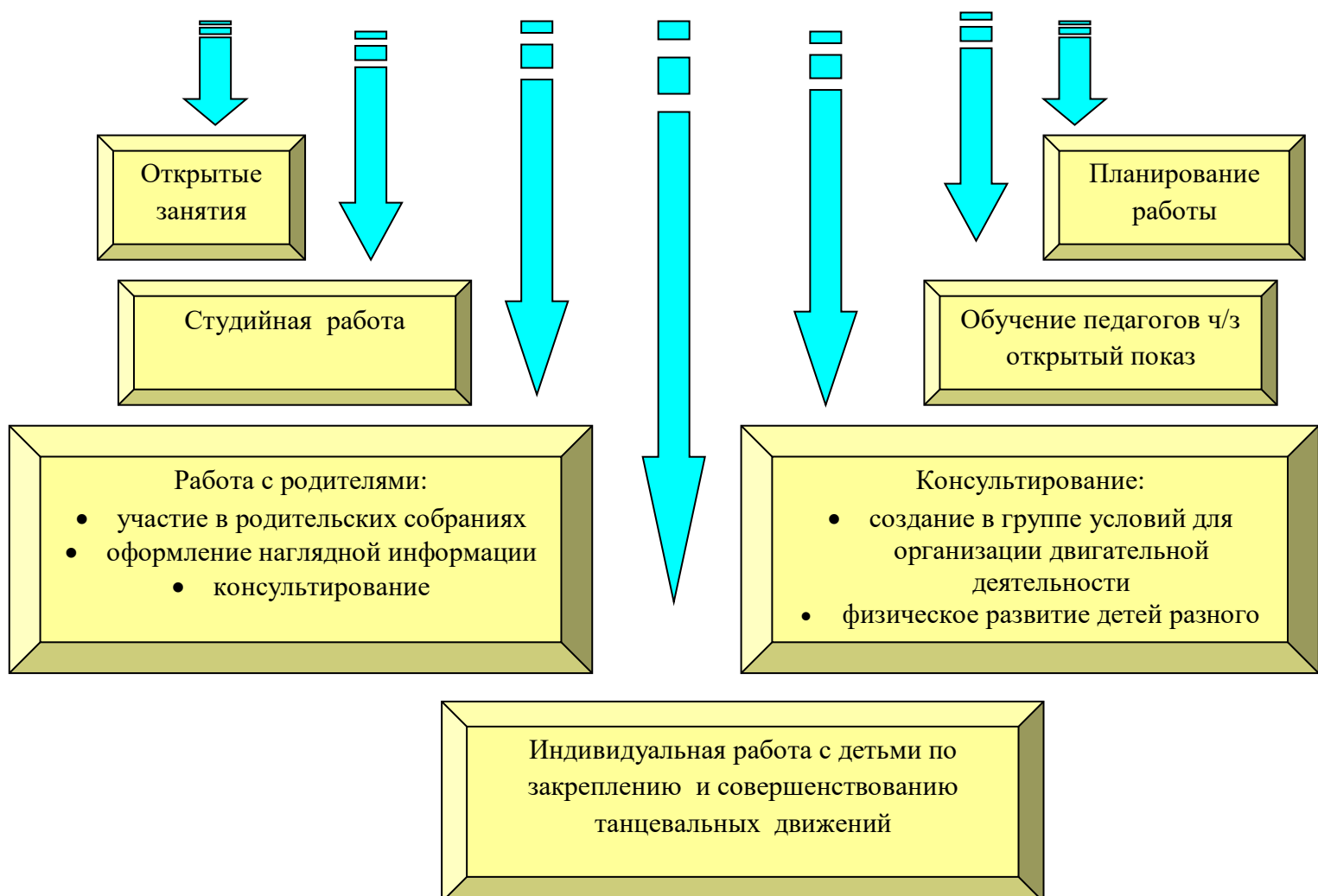
- ✓ Заведующий ДОУ и заместитель заведующего по УВР: высшее профессиональное образование по направлению «Дошкольная педагогика и психология»
- ✓ Учитель-логопед: высшее и среднеспециальное профессиональное образование в области дефектологии
- ✓ Музыкальный руководитель: высшее и среднее профессиональное образование, профессиональное владение техникой исполнения на музыкальном инструменте
- ✓ Воспитатель: высшее и среднее профессиональное образование по направлению подготовки «Дошкольная педагогика и психология»
- ✓ Педагог-психолог: высшее профессиональное образование по направлению «Дошкольная педагогика и психология»

Структура и содержание деятельности педагога-психолога

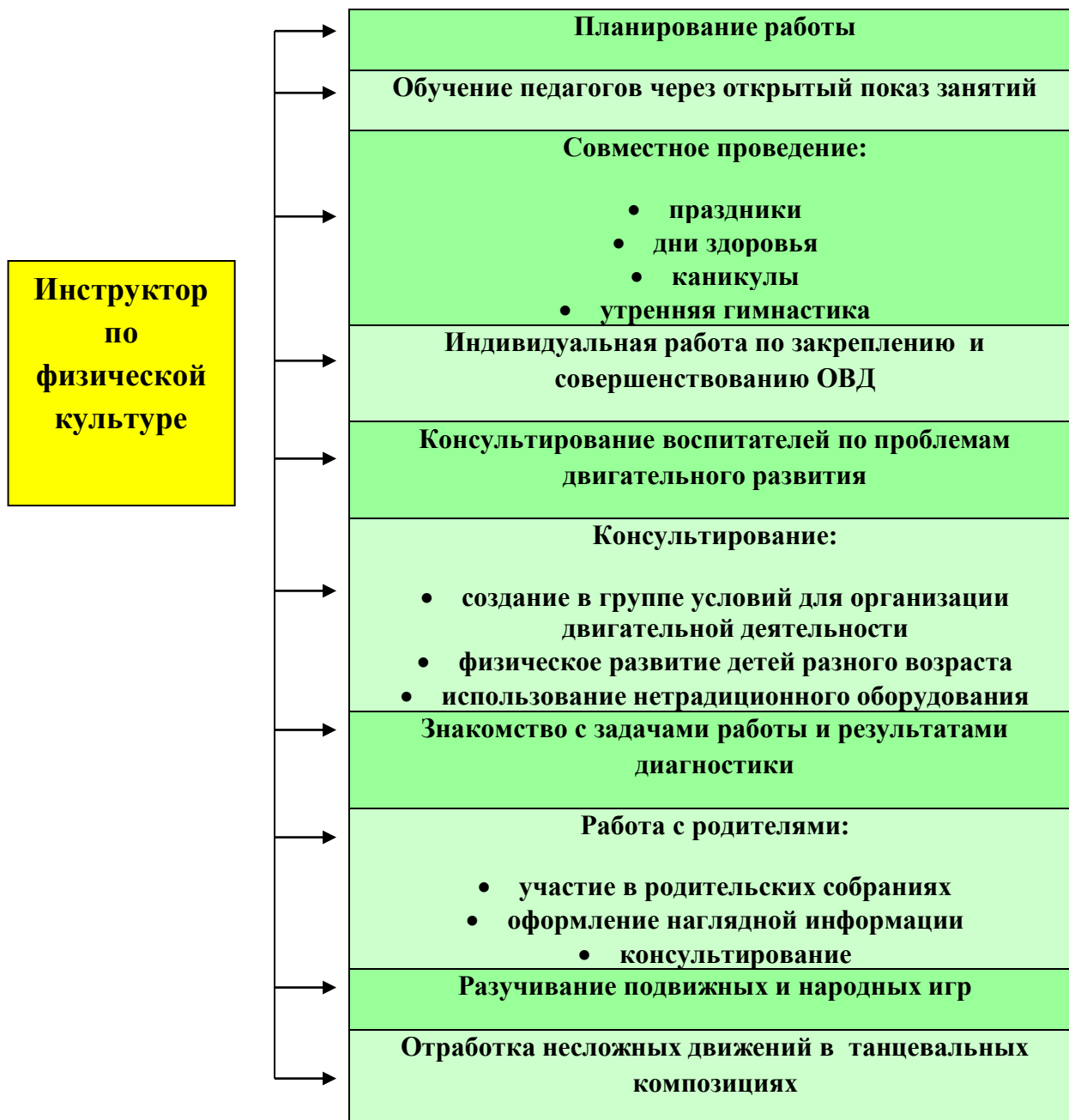


- ✓ **Педагог дополнительного образования:** высшее и среднее профессиональное образование в области, соответствующей профилю кружка, секции, студии.

Педагог дополнительного образования по хореографии:



✓ Инструктор по физической культуре: высшее или среднее профессиональное образование.



Модель взаимодействия инструктора по физической культуре с педагогами

| | | | | |
|--|--|--|---|--|
| Цель: способствовать развитию социально - активной, физически развитой, творческой личности через осознание ребенком своих способностей. | | | | |
| Специалисты | | | | |
| Музыкальный руководитель | Хореограф | Инструктор по физкультуре | Руководитель ИЗО студии. | Педагог - психолог. |
| Развитие координации движений, гибкости, пластичности | Развитие ритмических способностей, пространственной ориентировки | Укрепление здоровья совершенствование двигательного статуса ребенка. | Развитие кругозора, возникновение познавательного интереса. | Тренировка подвижности нервных процессов, обогащение эмоциональной сферы |
| Формы работы. | | | | |
| <ul style="list-style-type: none"> • Занятия (сюжетные, тематические, комплексные, интегрированные), • Праздники, развлечения, досуги, концерты. | | | | |
| Вокальная студия | Хореографическая студия, концертная деятельность. | Спортивный клуб «Здоровый малыш» | Выставки детских работ, интегрированные занятия. | Диагностика, тесты, наблюдение, консультации |
| Результат | | | | |
| Создание условий для развития индивидуальности ребенка через осознание своих возможностей, способностей, интересов. | | | | |

Взаимодействие узкого специалиста с воспитателем



Профессиональные обязанности педагогов дошкольного образования

В соответствии с Федеральным законом от 29.12.2012 г. № 273-ФЗ

«Об образовании в Российской Федерации, глава 5, статья 48, педагогические работники ДОО обязаны:

- осуществлять свою деятельность на высоком профессиональном уровне, обеспечивать в полном объеме реализацию Программы;
- соблюдать правовые, нравственные и этические нормы, следовать требованиям профессиональной этики;
- уважать честь и достоинство воспитанников и других участников образовательных отношений;
- развивать у воспитанников познавательную активность, самостоятельность, инициативу, творческие способности;
- формировать гражданскую позицию, способность к труду и жизни в условиях современного мира, формировать культуру здорового и безопасного образа жизни;
- применять педагогически обоснованные и обеспечивающие высокое качество образования формы, методы обучения и воспитания;
- учитывать особенности психофизического развития детей и состояние их здоровья, взаимодействовать при необходимости с медицинскими организациями.

В соответствии с ФГОС ДО, деятельность педагогических работников в ДОО (группе) должна исключать перегрузки, влияющие на надлежащее исполнение ими их профессиональных обязанностей, тем самым снижающие необходимое индивидуальное внимание к воспитанникам и способные негативно отразиться на благополучии и развитии детей.

Необходимым условием качественной реализации ООП является ее непрерывное сопровождение педагогическими и учебно-вспомогательными работниками в течение всего времени ее реализации в ДОО или в группе.

Педагогические работники, реализующие Программу, должны обладать основными, обозначенными в ФГОС ДО компетенциями, необходимыми для обеспечения развития детей.

Профессиональное развитие педагогических работников

Педагогические работники ДОО обязаны:

- систематически повышать свой профессиональный уровень;
- проходить аттестацию на соответствие занимаемой должности в порядке, установленном законодательством об образовании (Федеральный закон от 29.12.2012 г. № 273-ФЗ «Об образовании в Российской Федерации, глава 5, статья 49).

Непрерывность профессионального развития педагогических работников обеспечивается в процессе освоения ими дополнительных профессиональных образовательных программ в установленном объеме, не реже чем каждые 5 лет в образовательных учреждениях, имеющих лицензию на право ведения данного вида образовательной деятельности.

У педагогов сформированы профессиональные компетенции, необходимые для успешной реализации пяти основных образовательных областей (социально-коммуникативное, познавательное, речевое, художественно-эстетическое, физическое развитие), определяющих содержание дошкольного образования в соответствии со Стандартом.

Педагоги умеют обеспечивать развитие личности, мотивации и способностей детей в различных видах деятельности в их тесной взаимосвязи.

Педагоги имеют профессиональную готовность к эффективному решению учебно-познавательных и профессиональных задач с применением информационно-коммуникационных технологий (ИКТ).

Аттестация педагогов дошкольных организаций

Аттестация педагогов ДОО проводится в целях подтверждения соответствия педагогических работников занимаемым ими должностям и по желанию педагогических работников в целях установления квалификационной категории.

Проведение аттестации педагогических работников

на соответствие занимаемым ими должностям осуществляется один раз в 5 лет на основе оценки их профессиональной деятельности аттестационной комиссии ДОО.

Проведение аттестации в целях установления квалификационной категории педагогических работников, осуществляется аттестационной комиссией формируемой уполномоченными органами государственной власти субъектов Российской Федерации (Федеральный закон от 29.12.2012 г. №273-ФЗ «Об образовании в Российской Федерации», глава 5, статья 49).

3.1.5 Финансовые условия реализации ОПДО

МБДОУ ЦРР – детский сад №142

Финансовые условия реализации Программы соответствуют требованиям ФГОС ДО (далее — Стандарт). Финансовое обеспечение государственных гарантий на получение гражданами общедоступного и бесплатного дошкольного образования за счет средств соответствующих бюджетов бюджетной системы Российской Федерации в государственных, муниципальных и частных организациях осуществляется на основе нормативов обеспечения государственных гарантий реализации прав на получение общедоступного и бесплатного дошкольного образования, определяемых органами государственной власти субъектов Российской Федерации, обеспечивающих реализацию Программы в соответствии со Стандартом (п. 3.6.1.).

Примерный расчет нормативных затрат оказания государственных услуг по реализации Программы составляется на основании «письма Минобрнауки РФ от 01.02.2013 N 081408 «О направлении методических рекомендаций по реализации полномочий органов государственной власти субъектов Российской Федерации по финансовому обеспечению оказания государственных и муниципальных услуг в сфере дошкольного образования».

3.1.6. Планирование образовательной деятельности, организация образовательной деятельности (учебный план), особенности традиционных событий, праздников, мероприятий

Воспитательно-образовательный процесс строится с учетом контингента воспитанников, их индивидуальных и возрастных особенностей, социального заказа родителей.

При организации воспитательно-образовательного процесса обеспечивается единство воспитательных, развивающих и обучающих целей и задач, при этом следует решать поставленные цели и задачи, избегая перегрузки детей, на необходимом и достаточном материале, максимально приближаясь к разумному «минимуму».

Построение образовательного процесса на комплексно-тематическом принципе с учетом интеграции образовательных областей дает возможность достичь этой цели.

Построение всего образовательного процесса вокруг одной центральной темы дает большие возможности для развития детей. Темы помогают организовать информацию оптимальным способом. У дошкольников появляются многочисленные возможности для практики, экспериментирования, развития основных навыков, понятийного мышления.

Выделение основной темы периода не означает, что абсолютно вся деятельность детей должна быть посвящена этой теме. Цель введения

основной темы периода — интегрировать образовательную деятельность и избежать неоправданного дробления детской деятельности по образовательным областям. Введение похожих тем в различных возрастных группах обеспечивает достижение единства образовательных целей и преемственности в детском развитии на протяжении всего дошкольного возраста, органичное развитие детей в соответствии с их индивидуальными возможностями.

Тематический принцип построения образовательного процесса позволяет органично вводить региональные и культурные компоненты, учитывать специфику дошкольного учреждения.

Одной теме уделяется не менее одной недели. Тема отражена в подборе материалов, находящихся в группе и центрах (уголках) развития.

Проектирование образовательного процесса в соответствии с контингентом воспитанников, их индивидуальными и возрастными особенностями, состоянием здоровья Оптимальные условия для развития ребенка – это продуманное соотношение свободной, регламентируемой и нерегламентированной (совместная деятельность педагогов и детей и самостоятельная деятельность детей) форм деятельности ребенка. Максимально допустимый объем образовательной нагрузки соответствует санитарно - эпидемиологическим правилам и нормативам

СП 2.4.3648-20 Санитарные правила СП 2.4.3648-20 устанавливают санитарно-эпидемиологические требования к устройству, содержанию и организации режима работы дошкольных образовательных учреждений (утвержден Постановлением Главного государственного санитарного врача Российской Федерации от 28.09.2020 № 28 «Об утверждении санитарных правил СП 2.4. 3648-20 «Санитарно-эпидемиологические требования к организациям воспитания и обучения, отдыха и оздоровления детей и молодежи»)

При организации образовательной деятельности во всех возрастных группах предусмотрена интеграция образовательных областей.

В группе детей 2 месяца-3 лет длительность непрерывной организованной образовательной деятельности не должна превышать 10 мин. Допускается осуществлять образовательную деятельность в первую и во вторую половину дня (по 8-10 минут). Допускается осуществлять образовательную деятельность на игровой площадке во время прогулки. Максимально допустимый объем образовательной нагрузки в первую половину дня (временная длительность) в день - 20 мин. (2 занятия). Максимально допустимая недельная нагрузка (кол-во занятий) – 1 ч. 40 мин. (10).

В группе детей 3-4 лет продолжительность непрерывной организованной образовательной деятельности – не более 15 минут. Максимально допустимый объем образовательной нагрузки в первую половину дня (временная длительность) в день - 30 мин. (2 занятия). Максимально допустимая недельная нагрузка (кол-во занятий) - 2 ч. 30 мин. (10).

В группе детей 4-5 лет продолжительность непрерывной организованной образовательной деятельности – не более 20 минут. Третье физкультурное занятие проводится на прогулке. Максимально допустимый объем образовательной нагрузки в первую половину дня (временная длительность) в день - 40 мин. (2 занятия). Максимально допустимая недельная нагрузка (кол-во занятий) - 3 ч. 20 мин. ч. (10).

В группе детей 5-6 лет продолжительность непрерывной организованной образовательной деятельности – не более 25 минут. Третье физкультурное занятие проводится по усмотрению педагогов, в зависимости от условий (во время прогулки, когда нет физкультурных и музыкальных занятий; организуются спортивные игры и др.). Максимально допустимый объем образовательной нагрузки в первую половину дня (временная

длительность) в день - 45 мин. (2 занятия). Допускается осуществлять образовательную деятельность во второй половине дня (25 мин.). Объем недельной образовательной нагрузки (кол-во занятий) - 5 ч. 00 мин. (13).

В группе детей 6-7 лет продолжительность непрерывной организованной образовательной деятельности – не более 30 минут. Третье физкультурное занятие проводится по усмотрению педагогов, в зависимости от условий (во время прогулки, когда нет физкультурных и музыкальных занятий; организуются спортивные игры и др.).

Максимально допустимый объем образовательной нагрузки в первую половину дня (временная длительность) в день - 1 ч. 30 мин. (3 занятия). Допускается осуществлять образовательную деятельность во второй половине дня (30 мин.). Объем недельной образовательной нагрузки (кол-во занятий) - 7 ч. 30 мин. (15).

Организованная образовательная деятельность с детьми старшего дошкольного возраста осуществляется во второй половине дня после дневного сна, но не чаще 2-3 раз в неделю. Ее продолжительность составляет не более 25-30 минут в день.

В середине занятия статического характера проводят физкультминутку. Занятия физкультурно - оздоровительного и эстетического цикла занимает не менее 50% общего времени, отведенного на занятия.

Занятия, требующая повышенной познавательной активности и умственного напряжения детей, проводится в первую половину дня и в дни наиболее высокой работоспособности (вторник, среда), сочетается с физкультурными и музыкальными занятиями.

Занятия по физическому развитию для детей в возрасте от 1,5 до 7 организуются не менее 3 раз в неделю. Длительность занятий по физическому развитию зависит от возраста детей и составляет: в группе раннего возраста – 10 мин., в младшей группе – 15 мин., в средней группе –

20 мин., в старшей группе – 25 мин., в подготовительной к школе группе – 30 мин.

Один раз в неделю для детей 1,5 -7 лет круглогодично организуются занятия по физическому развитию детей на открытом воздухе (при отсутствии у детей медицинских противопоказаний и наличии у детей спортивной одежды, соответствующей погодным условиям).

Образовательный процесс в ДООУ реализуется в режиме пятидневной рабочей недели.

Учебный год в ДООУ начинается с 1 сентября. Если этот день приходится на выходной день, то учебный год начинается в первый, следующий за ним рабочий день.

Продолжительность учебного года с 1 сентября текущего года по 31 мая последующего года. Летний оздоровительный период с 1 июня по 31 августа.

В летний период учебные занятия не проводятся. В это время увеличивается продолжительность прогулок, а также проводятся спортивные и подвижные игры, спортивные праздники, экскурсии и др.

Комплексно – тематическое планирование

Обязательная часть

В основе лежит комплексно-тематическое планирование воспитательно-образовательной работы в ДООУ.

Цель: построение воспитательно–образовательного процесса, направленного на обеспечение единства воспитательных, развивающих и обучающих целей и задач, с учетом интеграции на необходимом и достаточном материале, максимально приближаясь к разумному «минимуму» с учетом контингента воспитанников, их индивидуальных и возрастных особенностей, социального заказа родителей.

Организационной основой реализации комплексно-тематического принципа построения программы являются примерные темы (праздники, события, проекты), которые ориентированы на все направления развития

ребенка дошкольного возраста и посвящены различным сторонам человеческого бытия, а так же вызывают личностный интерес детей к:

- явлениям нравственной жизни ребенка
- окружающей природе
- миру искусства и литературы
- традиционным для семьи, общества и государства праздничным событиям
- событиям, формирующим чувство гражданской принадлежности ребенка (родной город, День народного единства, День защитника Отечества и др.)
- сезонным явлениям
- народной культуре и традициям.

Тематический принцип построения образовательного процесса позволил ввести региональные и культурные компоненты, учитывать приоритет дошкольного учреждения. Построение всего образовательного процесса вокруг одного центрального блока дает большие возможности для развития детей. Темы помогают организовать информацию оптимальным способом. У дошкольников появляются многочисленные возможности для практики, экспериментирования, развития основных навыков, понятийного мышления.

Введение похожих тем в различных возрастных группах обеспечивает достижение единства образовательных целей и преемственности в детском развитии на протяжении всего дошкольного возраста, органичное развитие детей в соответствии с их индивидуальными возможностями.

В каждой возрастной группе выделен блок, разделенный на несколько тем. Одной теме уделяется не менее одной недели. Тема отражается в подборе материалов, находящихся в группе и уголках развития. Для каждой возрастной группы дано комплексно-тематическое планирование, которое рассматривается как примерное. Педагоги вправе по своему усмотрению частично менять темы или названия тем, содержание работы, временной

период в соответствии с особенностями своей возрастной группы, другими значимыми событиями. Формы подготовки и реализации тем носят интегративный характер, то есть позволяют решать задачи психолого-педагогической работы нескольких образовательных областей.

**Комплексно-тематическое планирование работы с
детьми**

от 2 месяцев до 7 лет

| Неделя | Тема | | | |
|-----------------|---|--|---|--|
| | Младший возраст | Средняя группа | Старшая группа | Подготовительная к школе группа |
| Сентябрь | | | | |
| 1 | Мой детский сад | Вместе весело играть, танцевать и рисовать (ребенок и сверстники в детском саду) | Сегодня - дошколята, завтра - школьники | Готовимся к школе. Что умеют будущие первоклассники? |
| 2 | Осень. Осенние дары природы | Наши старшие друзья и наставники (ребенок и взрослые) | Осенняя пора, очей очарованье | Кладовая природы. Труд людей осенью |
| 3 | Игрушки | Какой я? Что я знаю о себе? | Труд людей осенью | Семья и семейные традиции |
| 4,5 | Золотая осень | Волшебница осень (золотая осень, дары осени, сельскохозяйственные промыслы) | Земля - наш общий дом | Мой город |
| Октябрь | | | | |
| 1 | Домашние животные | Наши друзья - животные | Мой город | Родная страна |
| 2 | Транспорт | Мой дом, мой город | Родная страна | Неделя безопасности |
| 3 | Я человек | Удивительный предметный мир | Мир предметов и техники | Мир природы |
| 4,5 | Труд взрослых. Профессии | Труд взрослых. Профессии | Труд взрослых. Профессии | Труд взрослых. Профессии. Помогаем взрослым |
| Ноябрь | | | | |
| 1 | Дикие животные | Поздняя осень | Семья и семейные традиции | Поздняя осень |
| 2 | Моя семья | Семья и семейные традиции | Наши добрые дела | Наши добрые дела. Уроки вежливости и этикета |
| 3 | Я - хороший, ты - хороший. Как себя вести. Учимся дружить | Наши добрые дела (дружба, помощь, забота, внимание) | Поздняя осень | Декоративно-прикладное искусство |

| | | | | |
|----------------|-----------------------------------|--|-----------------------------------|---|
| 4 | Мир музыки | Зеленые друзья (мир комнатных растений) | Мир комнатных растений | Друзья спорта |
| Декабрь | | | | |
| 1 | Мой дом | Мальчики и девочки | Зимушка-зима | Зимушка-зима |
| 2 | Я и моё тело (Что я знаю о себе?) | Зимушка-зима | Будь осторожен! | Мир предметов, техники, механизмов, изобретений |
| 3 | Зима | Народное творчество, культура и традиции | Готовимся к новому году празднику | Народная культура и традиции |
| 4,5 | Новый год | Новогодние чудеса | Зимние чудеса | Готовимся к новому году празднику. Зимние чудеса |
| Январь | | | | |
| 2 | Русское народное творчество | Играй-отдыхай! | Неделя игры | Неделя игры |
| 3 | Мир предметов вокруг нас | Юные волшебники (неделя творчества) | Неделя творчества | Неделя творчества |
| 4 | Мальчики и девочки | Почемучки (неделя познания) | Неделя познания. | Неделя познания |
| Февраль | | | | |
| 1 | Мир животных и птиц (зимой) | Зимние забавы, зимние виды спорта | Друзья спорта | Искусство и культура |
| 2 | Я в обществе | Волшебные слова и поступки (культура общения, этикет, эмоции) | Юные путешественники | Путешествие по странам и континентам |
| 3 | Наши папы. Защитники Отечества | Наши мужчины - защитники Отечества! | Защитники Отечества | Защитники Отечества |
| 4 | Неделя безопасности | Будь осторожен! | Народная культура и традиции | Путешествие в прошлое и будущее на машине времени |
| Март | | | | |
| 1 | 8 Марта. О любимых мамах | О любимых мамах и бабушках | Женский праздник | Международный женский день |
| 2 | Мы - помощники. Что мы умеем? | Помогаем взрослым | Уроки вежливости и этикета | Мальчики и девочки |
| 3 | Мой город, моя малая Родина | Искусство и культура (живопись, скульптура, архитектура, декоративно-прикладное творчество, книжная графика, музыка, театр, музей) | Весна пришла! | Весна пришла |
| 4 | Книжкина неделя | Удивительный и волшебный мир книг | Неделя книги | Неделя книги |

| Апрель | | | | |
|---------------|---|--|----------------------|-----------------------------------|
| 1 | Растём здоровыми, крепкими, жизнерадостными | Растем здоровыми, активными, жизнерадостными | Неделя здоровья | Неделя здоровья |
| 2 | Весна-красна | Весна-красна! | Космические просторы | Космические просторы |
| 3 | Птицы | Пернатые соседи и друзья | Юный гражданин | Международный день Земли |
| 4 | Добрые волшебники | Дорожная грамота | Дорожная азбука | Единство и дружба народов планеты |
| Май | | | | |
| 1 | На улицах города | Моя страна, моя Родина | 9 Мая | День Великой Победы |
| 2 | Следопыты | Путешествие в страну загадок, чудес, открытий, экспериментов | Искусство и культура | Опыты и эксперименты |
| 3 | Мир вокруг нас | Путешествия по экологической тропе | Опыты и эксперименты | Права ребенка |
| 4 | Зелёные друзья | Водоем и его обитатели | Экологическая неделя | Скоро в школу |

Образовательный процесс в ДОУ строится на использовании современных личностно - ориентированных технологий, направленных на партнерство, сотрудничество и сотворчество педагога и ребенка. Выбор педагогами форм организации образовательного процесса, средств и методов освоения обусловлен, как возрастным особенностям детей, так и специфике освоения самого содержания, благодаря чему создаются условия для его успешной реализации.

Организация образовательной деятельности (учебный план)

Организация жизни детей в ДОУ опирается на определённый суточный режим, который представляет собой рациональное чередование отрезков сна и бодрствования в соответствии с физиологическими обоснованиями:

Оптимальное время для сна – время спада биоритмической активности: с 12 часов (у детей 2-3 лет), 13 часов (у детей старшего дошкольного возраста) до 15 часов.

Оптимальное время для умственной деятельности – время подъёма умственной работоспособности: с 9 до 11 часов, с 16 до 18 часов.

Оптимальное время для физической деятельности – время подъёма физической работоспособности: с 7 до 10 часов, с 11 до 13 часов, с 17 до 19 часов.

Оптимальная частота приёмов пищи – 4 – 5 раз, интервалы между ними не менее 2 часов, но не более 4 часов.

Оптимальное время для прогулки – время суток, когда минимально выражены неблагоприятные природные факторы (влажность, температура воздуха, солнечная радиация и др.).

В режиме дня постоянные величины: длительность бодрствования и сна, время приёма пищи. Переменные величины – время начала и окончания прогулок, организация совместной деятельности педагогов с детьми и самостоятельной деятельности детей. Время начала и окончания прогулок может корректироваться в соответствии с временами года, климатическими изменениями и пр.

Распределение детской деятельности в течение дня

- Приём детей, индивидуальная работа, самостоятельная игровая деятельность детей, трудовая деятельность.
- Коммуникативная деятельность, утренняя гимнастика, подготовка к завтраку, завтрак, игровая деятельность.
- Непосредственная образовательная деятельность: двигательная деятельность, продуктивная, коммуникативная, познавательно-исследовательская, музыкально-художественная.
- Прогулка: двигательная деятельность, игровая, коммуникативная, трудовая, познавательно-исследовательская
- Чтение художественной литературы,
- Подготовка к обеду, обед
- Сон, гимнастика после сна.

- Полдник, совместная деятельность педагога с детьми: продуктивная, игровая, познавательно-исследовательская, коммуникативная.
- Ужин, прогулка, самостоятельная деятельность детей: двигательная, игровая, продуктивная, музыкально-художественная

| 1. РЕЖИМ РАБОТЫ УЧРЕЖДЕНИЯ | | |
|---|---|--|
| Продолжительность учебной недели | 5 дней (с понедельника по пятницу) | |
| Время работы возрастных групп | 12 часов в день (с 7ч. ⁰⁰ м. до 19ч. ⁰⁰ м.) | |
| Нерабочие дни | суббота, воскресенье и праздничные дни | |
| 2. Продолжительность учебного года | | |
| Учебный год | с 01.09.2023г. по 31.05.2024г. | 38 недель |
| I полугодие | с 01.09.2023г. по 30.12.2023г. | 17 недель |
| II полугодие | с 09.01.2024г. по 31.05.2024г. | 21 неделя |
| 3. Мероприятия, проводимые в рамках образовательного процесса | | |
| 3.1. Мониторинг достижения детьми планируемых результатов освоения образовательной программы (без прекращения образовательного процесса) | | |
| Первичный мониторинг | с 01.09.2023г. -14.09.2023г | 10 дней |
| Итоговый мониторинг | с 10.05.2024г. - 23.05.2024г. | 10дней |
| 4. Каникулярное время, праздничные (нерабочие) дни | | |
| 4.1. Каникулы | | |
| | Сроки/ даты | Количество каникулярных недель/ праздничных дней |
| Каникулы в дошкольном образовательном учреждении ООП не предусмотрены. | | |
| 4.2. Праздничные и выходные дни | | |
| День народного единства | 04.11.2023г. | 1 день |
| Новогодние, рождественские каникулы | 01.01.2024г. - 08.01.2024г. | 9 дней |
| День защитника Отечества | 23.02.2024г. | 1 день |
| Международный женский день | 08.03.2024г. | 1 день |
| Праздник Весны и Труда | 01.05.2024г. - 03.05.2024г. | 3 дня |
| День Победы | 09.05.2024г. | 1 день |
| День России | 12.06.2024г. | 1 день |

Планирование занятий с детьми

| Занятия | | | | | |
|---|--------------------------------|------------------------------|------------------------------|---|---|
| Базовый вид деятельности | Периодичность | | | | |
| | Группа раннего возраста | Младшая группа | Средняя группа | Старшая группа | Подготовительная к школе группа |
| Физическая культура (спортивный зал) | 3 раза в неделю 10 минут | 2 раза в неделю 15 минут | 2 раза в неделю 20 минут | 2 раза в неделю 25 минут | 2 раза в неделю 30 минут |
| Физическая культура (улица) | - | 1 раз в неделю 15 минут | 1 раз в неделю 20 минут | 1 раз в неделю 25 минут | 1 раз в неделю 30 минут |
| ФЭМП | 1 раз в неделю 10 минут | 1 раз в неделю 15 минут | 1 раз в неделю 20 минут | 1 раз в неделю 25 минут | 2 раза в неделю 30 минут |
| ФЦКМ | 1 раз в неделю 10 минут | 1 раз в неделю 15 минут | 1 раз в неделю 20 минут | 2 раза в неделю 25 минут | 2 раз в неделю 30 минут |
| Развитие речи | 1 раз в неделю 10 минут | 1 раз в неделю 15 минут | 1 раз в неделю 20 минут | 2 раза в неделю (1 раз в неделю - подготовка к обучению грамоте) 25 минут | 2 раза в неделю (1 раз в неделю - подготовка к обучению грамоте) 30 минут |
| Лепка | 1 раз в 2 недели 10 минут | 1 раз в месяц 15 минут | 1 раз в месяц 20 минут | 1 раз в 2 недели 25 минут | 1 раз в 2 недели 30 минут |
| Аппликация | - | 1 раз в месяц 15 минут | 1 раз в месяц 20 минут | 1 раз в 2 недели 25 минут | 1 раз в 2 недели 30 минут |
| Рисование | 1 раз в 2 недели 10 минут | 1 раз в 2 недели 15 минут | 1 раз в 2 недели 20 минут | 1 раз в неделю 25 минут | 1 раз в неделю 30 минут |
| Конструирование | 1 раз в неделю 10 минут | 1 раз в неделю 15 минут | 1 раз в неделю 20 минут | 1 раз в неделю 25 минут | 2 раза в неделю 30 минут |
| Музыка | 2 раза в неделю 10 минут | 2 раза в неделю 15 минут | 2 раза в неделю 20 минут | 2 раза в неделю 25 минут | 2 раза в неделю 30 минут |
| Итого | 10 | 10 | 10 | 13 | 15 |

- В минутах указана длительность одного занятия

Особенности традиционных событий, праздников, мероприятий

В практике деятельности педагогического коллектива ДОО сложилась система праздников, мероприятий и событий, проводимых ежегодно в течение многих лет. Это ежегодные яркие запоминающиеся события, которые весьма ценны в плане нравственной составляющей для всех субъектов образовательных отношений. Традиции как часть общественной жизни имеют свою специфику. Традиционность делает организацию более интересной и качественной, так как педагоги могут распланировать совместную деятельность с детьми и продуктивное сотрудничество с родителями. Для детей младшего дошкольного возраста традиции становятся сюрпризом, а для детей старшего дошкольного возраста – это возможность приобрести определенный социальный опыт и гордиться им.

3.1.6.1 Календарный план воспитательной работы в

МБДОУ ЦРР – детского сада №142 «Росинка»

на 2023-2024 учебный год

| Мероприятия | Сроки | Ответственные |
|--|---------|--|
| <i>Творческие соревнования</i> | | |
| Конкурс совместного творчества «Краски осени» | Октябрь | Зам. зав. по УВР Воспитатели ДООУ |
| Выставка семейных поделок «Фабрика Деда Мороза» | Декабрь | Зам. зав. по УВР Воспитатели ДООУ |
| Городской фестиваль художественного творчества «Рождественская звезда» | Декабрь | Зам. зав. по УВР Музыкальные руководители |
| Конкурс чтецов «Необыкновенное слово» | Январь | Зам. зав. по УВР Воспитатели ДООУ |
| Городской конкурс «Игры народов Поволжья» | Март | Зам. зав. по УВР Музыкальные руководители |

| | | |
|---|------------|--|
| Городской фестиваль детского творчества «Юные таланты Ульяновска» | Апрель | Зам. зав. по УВР Музыкальные руководители |
| Конкурс поделок «Пасха радость нам несет» | Апрель | Воспитатели ДОУ |
| Конкурс детско-родительских поделок/макетов «Сражения ВОВ» | Май | Зам. зав. по УВР Воспитатели ДОУ |
| <i>Праздники</i> | | |
| День знаний | 1 сентября | Музыкальные руководители Воспитатели ДОУ |
| Концерт «День дошкольного работника» | Октябрь | Музыкальные руководители Воспитатели ДОУ |
| Осенние развлечения | Октябрь | Музыкальные руководители Воспитатели ДОУ |
| Развлечения «Новый год – у ворот!» | Декабрь | Музыкальные руководители Воспитатели ДОУ |
| Спортивные развлечения «Готовлюсь Родине служить!» | Февраль | Инструкторы по физической культуре |
| Развлечения «Мамин праздник» | Март | Музыкальные руководители Воспитатели ДОУ |
| «День Победы» | Май | Музыкальные руководители Воспитатели ДОУ |
| Выпускной бал «Планета под названием Детский сад» | Май | Музыкальные руководители Воспитатели ДОУ |
| Праздник «День защиты детей» | Июнь | Музыкальные руководители Воспитатели ДОУ |
| <i>Фольклорные мероприятия</i> | | |
| «Колядки на Рождество» | Январь | Музыкальные руководители Воспитатели ДОУ |
| Масленица | Март | Музыкальные руководители Воспитатели ДОУ |
| <i>Календарный план воспитательной работы</i> | | |
| День снятия блокады Ленинграда | 27 января | ситуативно Воспитатели ДОУ |
| День разгрома советскими войсками немецко-фашистских войск в Сталинградской битве | 2 февраля | ситуативно Воспитатели ДОУ |
| День российской науки | 8 февраля | Зам. зав. по УВР Инструкторы по |

| | | |
|--|------------|---|
| | | физической культуре Музыкальные руководители Воспитатели ДОУ |
| День памяти о россиянах, исполнявших служебный долг за пределами Отечества | 15 февраля | Зам. зав. по УВР Инструкторы по физической культуре Музыкальные руководители Воспитатели ДОУ |
| Международный день родного языка | 21 февраля | Воспитатели ДОУ |
| День защитника Отечества | 23 февраля | Зам. зав. по УВР Инструкторы по физической культуре Музыкальные руководители Воспитатели ДОУ |
| Международный женский день | 8 марта | Зам. зав. по УВР Инструкторы по физической культуре Музыкальные руководители Воспитатели ДОУ |
| День воссоединения Крыма с Россией | 18 марта | ситуативно Воспитатели ДОУ |
| Всемирный день театра. | 27 марта | Зам. зав. по УВР Музыкальные руководители Воспитатели ДОУ |
| День космонавтики | 12 апреля | Зам. зав. по УВР Инструкторы по физической культуре Музыкальные руководители Воспитатели ДОУ |
| Праздник Весны и Труда | 1 мая | Зам. зав. по УВР Инструкторы по физической культуре Музыкальные руководители Воспитатели ДОУ |
| День Победы | 9 мая | физической культуре Музыкальные руководители Воспитатели ДОУ |
| День детских общественных организаций России | 19 мая | |
| День славянской письменности и культуры | 24 мая | |
| День защиты детей | 1 июня | |
| День русского языка | 6 июня | Музыкальные руководители Воспитатели ДОУ |
| День России | 12 июня | Зам. зав. по УВР Музыкальные |

| | | |
|--|-------------|---|
| | | руководители Воспитатели ДОУ |
| День памяти и скорби | 22 июня | Воспитатели ДОУ |
| День семьи, любви и верности | 8 июля | Зам. зав. по УВР Музыкальные руководители Воспитатели ДОУ |
| День физкультурника | 12 августа | Зам. зав. по УВР Инструкторы по физической культуре Воспитатели ДОУ |
| День Государственного флага Российской Федерации | 22 августа | Зам. зав. по УВР Музыкальные руководители Воспитатели ДОУ |
| День российского кино | 27 августа | Зам. зав. по УВР Музыкальные руководители Воспитатели ДОУ |
| День знаний | 1 сентября | |
| День солидарности в борьбе с терроризмом | 3 сентября | |
| Международный день распространения грамотности | 8 сентября | |
| День воспитателя и всех дошкольных работников | 27 сентября | |
| Международный день пожилых людей | 1 октября | |
| Международный день музыки | 1 октября | |
| День защиты животных | 4 октября | Зам. зав. по УВР Воспитатели ДОУ |
| День учителя | 5 октября | Зам. зав. по УВР Воспитатели ДОУ |
| День отца в России | 20 октября | Зам. зав. по УВР Инструкторы по физической культуре Музыкальные руководители Воспитатели ДОУ |
| День народного единства | 4 ноября | |
| День памяти погибших при исполнении служебных обязанностей сотрудников органов внутренних дел России | 8 ноября | |
| День матери в России | 24 ноября | |
| День Государственного герба Российской Федерации | 30 ноября | |
| День неизвестного солдата | 3 декабря | |
| Международный день инвалидов | 3 декабря | |

| | | |
|---------------------------------------|------------|---|
| День добровольца (волонтера) в России | 5 декабря | |
| Международный день художника | 8 декабря | Зам. зав. по УВР Воспитатели ДОУ |
| День Героев Отечества | 9 декабря | Зам. зав. по УВР Инструкторы по физической культуре Музыкальные руководители Воспитатели ДОУ |
| День Конституции Российской Федерации | 12 декабря | Зам. зав. по УВР Инструкторы по физической культуре Музыкальные руководители Воспитатели ДОУ |
| Новый год | 31 декабря | Зам. зав. по УВР Инструкторы по физической культуре Музыкальные руководители Воспитатели ДОУ |

Младшая группа (от 3 до 4 лет)

Отдых.

Задачи:

Развивать культурно-досуговую деятельность детей по интересам. Обеспечивать каждому ребенку отдых (пассивный и активный), эмоциональное благополучие. Формировать умение занимать себя игрой.

Развлечения.

Задачи:

Показывать театрализованные представления. Организовывать прослушивание звукозаписей; просмотр мультфильмов. Проводить развлечения различной тематики (для закрепления и обобщения пройденного материала). Вызывать интерес к новым темам, стремиться к тому, чтобы дети получали удовольствие от увиденного и услышанного во время развлечения.

Праздники.

Задачи:

Приобщать детей к праздничной культуре. Отмечать государственные праздники (Новый год, «Мамин день»).

Содействовать созданию обстановки общей радости, хорошего настроения.

Самостоятельная деятельность.

Задачи:

Побуждать детей заниматься изобразительной деятельностью, рассматривать иллюстрации в книгах, играть в разнообразные игры; разыгрывать с помощью воспитателя знакомые сказки, обыгрывать народные песенки, потешки.

Поддерживать желание детей петь, танцевать, играть с музыкальными игрушками. Создавать соответствующую среду для успешного осуществления самостоятельной деятельности детей.

Средняя группа (от 4 до 5 лет)

Отдых.

Задачи:

Поощрять желание детей в свободное время заниматься интересной самостоятельной деятельностью, любоваться красотой природных явлений: слушать пение птиц, шум дождя, музыку, мастерить, рисовать, музицировать и т. д.

Развлечения.

Задачи:

Создавать условия для самостоятельной деятельности детей, отдыха и получения новых впечатлений. Развивать интерес к познавательным развлечениям, знакомящим с традициями и обычаями народа, истоками культуры.

Вовлекать детей в процесс подготовки разных видов развлечений; формировать желание участвовать в кукольном спектакле, музыкальных и литературных концертах; спортивных играх и т. д.

Осуществлять патриотическое и нравственное воспитание.

Приобщать к художественной культуре. Развивать умение и желание заниматься интересным творческим делом (рисовать, лепить и т. д.).

Праздники.

Задачи:

Приобщать детей к праздничной культуре русского народа. Развивать желание принимать участие в праздниках.

Формировать чувство сопричастности к событиям, которые происходят в детском саду, стране. Воспитывать любовь к Родине.

Организовывать утренники, посвященные Новому году, 8 Марта, Дню защитника Отечества, праздникам народного календаря.

Самостоятельная деятельность.

Задачи:

Содействовать развитию индивидуальных предпочтений в выборе разнообразных видов деятельности, занятий различного содержания (познавательного, спортивного, художественного, трудового). Формировать творческие наклонности каждого ребенка.

Побуждать детей к самостоятельной организации выбранного вида деятельности.

Развивать желание посещать студии эстетического воспитания и развития (в детском саду или в центрах творчества).

Старшая группа (от 5 до 6 лет)

Отдых.

Задачи:

Развивать желание в свободное время заниматься интересной и содержательной деятельностью. Формировать основы досуговой культуры (игры, чтение книг, рисование, лепка, конструирование, прогулки, походы и т. д.).

Развлечения.

Задачи:

Создавать условия для проявления культурно-познавательных потребностей, интересов, запросов и предпочтений, а также использования полученных знаний и умений для проведения досуга.

Способствовать появлению спортивных увлечений, стремления заниматься спортом.

Праздники.

Задачи:

Формировать у детей представления о будничных и праздничных днях. Вызывать эмоционально положительное отношение к праздникам, желание активно участвовать в их подготовке (украшение групповой комнаты, музыкального зала, участка детского сада и т. д.). Воспитывать внимание к окружающим людям, стремление поздравить их с памятным событиями, преподнести подарки, сделанные своими руками.

Самостоятельная деятельность.

Задачи:

Создавать условия для развития индивидуальных способностей и интересов детей (наблюдения, экспериментирование, собирание коллекций и т. д.). Формировать умение и потребность организовывать свою деятельность, соблюдать порядок и чистоту. Развивать умение взаимодействовать со сверстниками, воспитателями и родителями.

Творчество.

Задачи:

Развивать художественные наклонности в пении, рисовании, музицировании. Поддерживать увлечения детей разнообразной художественной и познавательной деятельностью, создавать условия для посещения кружков и студий.

Подготовительная к школе группа (от 6 до 7 лет)

Отдых.

Задачи:

Приобщать детей к интересной и полезной деятельности (игры, спорт, рисование, лепка, моделирование, слушание музыки, просмотр мультфильмов, рассматривание книжных иллюстраций и т. д.).

Развлечения.

Задачи:

Формировать стремление активно участвовать в развлечениях, общаться, быть доброжелательными и отзывчивыми; осмысленно использовать приобретенные знания и умения в самостоятельной деятельности.

Развивать творческие способности, любознательность, память, воображение, умение правильно вести себя в различных ситуациях.

Расширять представления об искусстве, традициях и обычаях народов России, закреплять умение использовать полученные навыки и знания в жизни.

Праздники.

Задачи:

Расширять представления детей о международных и государственных праздниках.

Развивать чувство сопричастности к народным торжествам.

3.1.6.2 Перечень литературных, музыкальных, художественных, анимационных произведений для реализации

ОПДО МБДОУ ЦРР – детский сад №142

3.1.6.2.1. Перечень художественной литературы.

От 1 года до 2 лет.

Малые формы фольклора. «Как у нашего кота...», «Киска, киска, киска, брысь!..», «Курочка», «Наши уточки с утра...», «Еду-еду к бабе, к деду...», «Большие ноги...», «Пальчик-мальчик...», «Петушок, петушок...», «Пошел кот под мосток...», «Радуга-дуга...».

Русские народные сказки. «Козлятки и волк» (обраб. К.Д. Ушинского), «Колобок» (обраб. К.Д. Ушинского), «Золотое яичко» (обраб. К.Д. Ушинского), «Маша и медведь» (обраб. М.А. Булатова), «Репка» (обраб. К.Д. Ушинского), «Теремок» (обраб. М.А. Булатова).

Поэзия. Александрова З.Н. «Прятки», «Топотушки», Барто А.Л. «Бычок», «Мячик», «Слон», «Мишка», «Грузовик», «Лошадка», «Кораблик», «Самолет» (из цикла «Игрушки»), «Кто как кричит», «Птичка», Берестов В.Д. «Курица с цыплятами», Благинина Е.А. «Аленушка», Жуковский В.А. «Птичка», Ивенсен М.И. «Поглядите, зайка плачет», Клокова М. «Мой конь», «Гоп-гоп», Лагзынь Г.Р. «Зайка, зайка, попляши!», Маршак С.Я. «Слон», «Тигренок», «Совята» (из цикла «Детки в клетке»), Орлова А. «Пальчики-мальчики», Стрельникова К. «Кряк-кряк», Токмакова И.П. «Баиньки», Усачев А. «Рукавичка».

Проза. Александрова З.Н. «Хрюшка и Чушка», Б.Ф. «Маша и Миша», Пантелеев Л. «Как поросенок говорить научился», Сутеев В.Г. «Цыпленок и утенок», Чарушин Е.И. «Курочка» (из цикла «Большие и маленькие»), Чуковский К.И. «Цыпленок».

От 2 до 3 лет.

Малые формы фольклора. «А баиньки-баиньки», «Бежала лесочком лиса с кузовочком...», «Большие ноги», «Водичка, водичка», «Вот и люди спят», «Дождик, дождик, полно лить...», «Заяц Егорка...», «Идет коза рогатая», «Из-за леса, из-за гор...», «Катя, Катя...», «Кисонька-мурысонька...», «Наша Маша маленька...», «Наши уточки с утра», «Огуречик, огуречик...», «Ой ду-ду, ду-ду, ду-ду! Сидит ворон на дубу», «Поехали, поехали», «Пошел котик на Торжок...», «Тили-бом!...», «Уж ты, радуга-дуга», «Улитка, улитка...», «Чики, чики, кички...».

Русские народные сказки. «Заюшкина избушка» (обработано О. Капицы), «Как коза избушку построила» (обработано М.А. Булатова), «Кот, петух и лиса» (обработано М. Боголюбской), «Лиса и заяц» (обработано В. Даля), «Маша и медведь» (обработано М.А. Булатова), «Снегурушка и лиса» (обработано А.Н. Толстого).

Фольклор народов мира. «В гостях у королевы», «Разговор», англ. нар. песенки (пер. и обработано С. Маршака); «Ой ты заюшка-пострел...», пер. с молд. И. Токмаковой; «Снегирек», пер. с нем. В. Викторова, «Три веселых братца», пер. с нем. Л. Яхнина; «Ты, собачка, не лай...», пер. с молд. И. Токмаковой; «У солнышка в гостях», словацк. нар. сказка (пер. и обработано С. Могилевской и Л. Зориной).

Произведения поэтов и писателей России.

Поэзия. Аким Я.Л. «Мама»; Александрова З.Н. «Гули-гули», «Арбуз»; Барто А., Барто П. «Девочка-рёвушка»; Берестов В.Д. «Веселое лето», «Мишка, мишка, лежебока», «Котенок», «Воробушки»; Введенский А.И. «Мышка»; Лагздынь Г.Р. «Петушок»; Лермонтов М.Ю. «Спи, младенец...» (из стихотворения «Казачья колыбельная»); Маршак С.Я. «Сказка о глупом мышонке»; Мошковская Э.Э. «Приказ» (в сокр.), «Мчится поезд»; Пикулева Н.В. «Лисий хвостик», «Надувала кошка шар...»; Плещеев А.Н. «Травка зеленеет...»; Саконская Н.П. «Где мой пальчик?»; Сапгир Г.В. «Кошка»; Хармс Д.И. «Кораблик»; Чуковский К.И. «Путаница».

Проза. Бианки В.В. «Лис и мышонок»; Калинина Н.Д. «В лесу» (из книги «Летом»), «Про жука», «Как Саша и Алеша пришли в детский сад» (1-2 рассказа по выбору); Павлова Н.М. «Земляничка»; Симбирская Ю.С. «По тропинке, по дорожке»; Сутеев В.Г. «Кто сказал «мяу?»», «Под грибом»; Тайц Я.М. «Кубик на кубик», «Впереди всех», «Волк» (рассказы по выбору); Толстой Л.Н. «Три медведя», «Косточка»; Ушинский К.Д. «Васька», «Петушок с семьей», «Уточки» (рассказы по выбору); Чарушин Е.И. «В лесу» (1-3 рассказа по выбору), «Волчишко»; Чуковский К.И. «Мойдодыр».

Произведения поэтов и писателей разных стран. Биссет Д. «Га-га-га!», пер. с англ. Н. Шерешевской; Дональдсон Д. «Мишка-почтальон», пер. М. Бородицкой; Капутикян С.Б. «Все спят», «Маша обедает», пер. с арм. Т. Спендиаровой; Остервальдер М. «Приключения маленького Бобо. Истории в картинках для самых маленьких», пер. Т. Зборовская; Эрик К. «Очень голодная гусеница».

От 3 до 4 лет.

Малые формы фольклора. «Ай, качи-качи-качи...», «Божья коровка...», «Волчок-волчок, шерстяной бочок...», «Дождик, дождик, пуще...», «Еду-еду к бабе, к деду...», «Жили у бабуся...», «Зайка, попляши...», «Заря-заряница...»; «Как без дудки, без дуды...», «Как у нашего кота...», «Кисонька-мурысенька...», «Курочка-рябушечка...», «На улице три курицы...», «Ночь пришла...», «Пальчик-мальчик...», «Привяжу я козлика», «Радуга-дуга...», «Сидит белка на тележке...», «Сорока, сорока...», «Тень, тень, потетень...», «Тили-бом! Тили-бом!..», «Травка-муравка...», «Чики-чики-чиалочки...».

Русские народные сказки. «Бычок - черный бочок, белые копытца» (обработано М. Булатова); «Волк и козлята» (обработано А.Н. Толстого); «Кот, петух и лиса» (обработано М. Боголюбской); «Лиса и заяц» (обработано В. Даля); «Снегурочка и лиса» (обработано М. Булатова); «У страха глаза велики» (обработано М. Серовой).

Фольклор народов мира. Песенки. «Кораблик», «Храбрецы», «Маленькие феи», «Три зверолова» англ., обработано С. Маршака; «Что за грохот»,

пер. с латыш. С. Маршака; «Купите лук...», пер. с шотл. И. Токмаковой; «Разговор лягушек», «Несговорчивый удод», «Помогите!» пер. с чеш. С. Маршака.

Сказки. «Два жадных медвежонка», венг., обр. А. Краснова и В. Важдаева; «Упрямые козы», узб. обр. Ш. Сагдуллы; «У солнышка в гостях», пер. со словац. С. Могилевской и Л. Зориной; «Храбрец-молодец», пер. с болг. Л. Грибовой; «Пых», белорус, обр. Н. Мялика: «Лесной мишка и проказница мышка», латыш., обр. Ю. Ванага, пер. Л. Воронковой.

Произведения поэтов и писателей России.

Поэзия. Бальмонт К.Д. «Осень»; Благинина Е.А. «Радуга»; Городецкий С.М. «Кто это?»; Заболоцкий Н.А. «Как мыши с котом воевали»; Кольцов А.В. «Дуют ветры...» (из стихотворения «Русская песня»); Косяков И.И. «Все она»; Майков А.Н. «Колыбельная песня»; Маршак С.Я. «Детки в клетке» (стихотворения из цикла по выбору), «Тихая сказка», «Сказка об умном мышонке»; Михалков С.В. «Песенка друзей»; Мошковская Э.Э. «Жадина»; Плещеев А.Н. «Осень наступила...», «Весна» (в сокр.); Пушкин А.С. «Ветер, ветер! Ты могуч!..», «Свет наш, солнышко!..», по выбору); Токмакова И.П. «Медведь»; Чуковский К.И. «Мойдодыр», «Муха-цокотуха», «Ёжики смеются», «Ёлка», Айболит», «Чудо-дерево», «Черепашка» (по выбору).

Проза. Бианки В.В. «Купание медвежат»; Воронкова Л.Ф. «Снег идет» (из книги «Снег идет»); Дмитриев Ю. «Синий шалашик»; Житков Б.С. «Что я видел» (1-2 рассказа по выбору); Зартайская И. «Душевные истории про Пряника и Вареника»; Зощенко М.М. «Умная птичка»; Прокофьева С.Л. «Маша и Ойка», «Сказка про грубое слово «Уходи»», «Сказка о невоспитанном мышонке» (из книги «Машины сказки», по выбору); Сутеев В.Г. «Три котенка»; Толстой Л.Н. «Птица свила гнездо...»; «Таня знала буквы...»; «У Вари был чиж...», «Пришла весна...» (1-2 рассказа по выбору); Ушинский К.Д. «Петушок с семьей», «Уточки», «Васька», «Лиса-Патрикеевна» (1-2 рассказа по выбору); Хармс Д.И. «Храбрый ёж».

Произведения поэтов и писателей разных стран.

Поэзия. Виеру Г. «Ёжик и барабан», пер. с молд. Я. Акима; Воронько П. «Хитрый ёжик», пер. с укр. С. Маршака; Дюдни А. «Лама красная пижама», пер. Т. Духановой; Забила Н.Л. «Карандаш», пер. с укр. З. Александровой; Капутикян С. «Кто скорее допьет», пер. с арм. Спендиаровой; Карем М. «Мой кот», пер. с франц. М. Кудиновой; Макбратни С. «Знаешь, как я тебя люблю», пер. Е. Канищевой, Я. Шапиро; Милева Л. «Быстроножка и серая Одежка», пер. с болг. М. Маринова.

Проза. Бехлерова Х. «Капустный лист», пер. с польск. Г. Лукина; Биссет Д. «Лягушка в зеркале», пер. с англ. Н. Шерешевской; Муур Л. «Крошка Енот и Тот, кто сидит в пруду», пер. с англ. О. Образцовой; Чапек И. «В лесу» (из книги «Приключения песика и кошечки»), пер. чешек. Г. Лукина. 33.1.4. От 4 до 5 лет.

Малые формы фольклора. «Барашеныси...», «Гуси, вы гуси...», «Дождик- дождик, веселей», «Дон! Дон! Дон!...», «Жил у бабушки козел», «Зайчишка- трусишка...», «Идет лисичка по мосту...», «Иди весна, иди, красна...», «Кот на печку пошел...», «Наш козел...», «Ножки, ножки, где вы были?..», «Раз, два, три, четыре, пять - вышел зайчик погулять», «Сегодня день целый...», «Сидит, сидит зайка...», «Солнышко-ведрышко...», «Стучит, бренчит», «Тень-тень, потетень».

Русские народные сказки. «Гуси-лебеди» (обраб. М.А. Булатова); «Жихарка» (обраб. И. Карнауховой); «Заяц-хваста» (обраб. А.Н. Толстого); «Зимовье» (обраб. И. Соколова-Микитова); «Коза-дереза» (обраб. М.А. Булатова); «Петушок и бобовое зернышко» (обраб. О. Капицы); «Лиса-лапотница» (обраб. В. Даля); «Лисичка-сестричка и волк» (обраб. М.А. Булатова); «Смоляной бычок» (обраб. М.А. Булатова); «Снегурочка» (обраб. М.А. Булатова).

Фольклор народов мира.

Песенки. «Утятта», франц., обраб. Н. Гернет и С. Гиппиус; «Пальцы», пер. с нем. Л. Яхина; «Песня моряка» норвежек, нар. песенка (обраб. Ю. Вронского); «Барабек», англ. (обраб. К. Чуковского); «Шалтай-Болтай», англ. (обраб. С. Маршака).

Сказки. «Бременские музыканты» из сказок братьев Гримм, пер. с нем. А. Введенского, под ред. С. Маршака; «Два жадных медвежонка», венгер. сказка (обраб. А. Красновой и В. Важаева); «Колосок», укр. нар. сказка (обраб. С. Могилевской); «Красная Шапочка», из сказок Ш. Перро, пер. с франц. Т. Габбе; «Три поросенка», пер. с англ. С. Михалкова.

Произведения поэтов и писателей России.

Поэзия. Аким Я.Л. «Первый снег»; Александрова З.Н. «Таня пропала», «Теплый дождик» (по выбору); Бальмонт К.Д. «Росинка»; Барто А.Л. «Уехали», «Я знаю, что надо придумать» (по выбору); Берестов В.Д. «Искалочка»; Благинина Е.А. «Дождик, дождик...», «Посидим в тишине» (по выбору); Брюсов

В. Я. «Колыбельная»; Бунин И. А. «Листопад» (отрывок); Гамазкова И. «Колыбельная для бабушки»; Гернет Н. и Хармс Д. «Очень-очень вкусный пирог»; Есенин С.А. «Поет зима - аукает...»; Заходер Б.В. «Волчок», «Кискино горе» (по выбору); Кушак Ю.Н. «Сорок сорок»; Лукашина М. «Розовые очки», Маршак С.Я. «Багаж», «Про все на свете», «Вот какой рассеянный», «Мяч», «Усатый-полосатый», «Пограничники» (1-2 по выбору); Матвеева Н. «Она умеет превращаться»; Маяковский В.В. «Что такое хорошо и что такое плохо?»; Михалков С.В. «А что у Вас?», «Рисунок», «Дядя Степа - милиционер» (1-2 по выбору); Мориц Ю.П. «Песенка про сказку», «Дом гнома, гном - дома!», «Огромный собачий секрет» (1-2 по выбору); Мошковская Э.Э. «Добежали до вечера»; Орлова А. «Невероятно длинная история про таксу»; Пушкин А.С. «Месяц, месяц...» (из «Сказки о мертвой царевне...»), «У лукоморья...» (из вступления к поэме «Руслан и Людмила»), «Уж небо осенью дышало...» (из романа «Евгений

Онегин) (по выбору); Сапгир Г.В. «Садовник»; Серова Е. «Похвалили»; Сеф Р.С. «На свете все на все похоже...», «Чудо» (по выбору); Токмакова И.П. «Ивы», «Сосны», «Плим», «Где спит рыбка?» (по выбору); Толстой А.К. «Колокольчики мои»; Усачев А. «Выбрал папа ёлочку»; Успенский Э.Н. «Разгром»; Фет А.А. «Мама! Глянь-ка из окошка...»; Хармс Д.И. «Очень страшная история», «Игра» (по выбору); Черный С. «Приставалка»; Чуковский К.И. «Путаница», «Закаляка», «Радость», «Тараканище» (по выбору).

Проза. Абрамцева Н.К. «Дождик», «Как у зайчонка зуб болел» (по выбору); Берестов В.Д. «Как найти дорожку»; Бианки В.В. «Подкидыш», «Лис и мышонок», «Первая охота», «Лесной колобок - колючий бок» (1-2 рассказа по выбору); Вересаев В.В. «Братишка»; Воронин С.А. «Воинственный Жако»; Воронкова Л.Ф. «Как Аленка разбила зеркало» (из книги «Солнечный денек»); Дмитриев Ю. «Синий шалашик»; Драгунский В.Ю. «Он живой и светится...», «Тайное становится явным» (по выбору); Зощенко М.М. «Показательный ребёнок», «Глупая история» (по выбору); Коваль Ю.И. «Дед, баба и Алеша»; Козлов С.Г. «Необыкновенная весна», «Такое дерево» (по выбору); Носов Н.Н. «Заплата», «Затейники»; Пришвин М.М. «Ребята и утята», «Журка» (по выбору); Сахарнов С.В. «Кто прячется лучше всех?»; Сладков Н.И. «Неслух»; Сутеев В.Г. «Мышонок и карандаш»; Тайц Я.М. «По пояс», «Все здесь» (по выбору); Толстой Л.Н. «Собака шла по дощечке...», «Хотела галка пить...», «Правда всего дороже», «Какая бывает роса на траве», «Отец приказал сыновьям...» (1-2 по выбору); Ушинский К.Д. «Ласточка»; Цыферов Г.М. «В медвежий час»; Чарушин Е.И. «Тюпа, Томка и сорока» (1-2 рассказа по выбору).

Литературные сказки. Горький М. «Воробышко»; Мамин-Сибиряк Д.Н. «Сказка про Комара Комаровича - Длинный Нос и про Мохнатого Мишу - Короткий Хвост»; Москвина М.Л. «Что случилось с крокодилом»; Сеф Р.С. «Сказка о кругленьких и длиненьких человечках»; Чуковский К.И.

«Телефон», «Тараканище», «Федорино горе», «Айболит и воробей» (1-2 рассказа по выбору). Произведения поэтов и писателей разных стран.

Поэзия. Бжехва Я. «Клей», пер. с польск. Б. Заходер; Грубин Ф. «Слезы», пер. с чеш. Е. Солоновича; Квитко Л.М. «Бабушкины руки» (пер. с евр. Т. Спендиаровой); Райнис Я. «Наперегонки», пер. с латыш. Л. Мезинова; Тувим Ю. «Чудеса», пер. с польск. В. Приходько; «Про пана Трулялинского», пересказ с польск. Б. Заходера; «Овощи», пер. с польск. С. Михалкова.

Литературные сказки. Балинт А. «Гном Гномыч и Изюмка» (1-2 главы из книги по выбору), пер. с венг. Г. Лейбутина; Дональдсон Д. «Груффало», «Хочу к маме» (пер. М. Бородицкой) (по выбору); Ивamura К. «14 лесных мышей» (пер. Е. Байбиковой); Ингавес Г. «Мишка Бруно» (пер. О. Мязотс); Керр Д. «Мяули. Истории из жизни удивительной кошки» (пер. М. Аромштам); Лангройтер Ю. «А дома лучше!» (пер. В. Фербикова); Мугур Ф. «Рилэ-Йепурилэ и Жучок с золотыми крылышками» (пер. с румынск. Д. Шполянской); Пенн О. «Поцелуй в ладошке» (пер. Е. Сорокиной); Родари Д. «Собака, которая не умела лаять» (из книги «Сказки, у которых три конца»), пер. с итал. И. Константиновой; Хогарт Э. «Мафин и его веселые друзья» (1-2 главы из книги по выбору), пер. с англ. О. Образцовой и Н. Шанько; Юхансон Г. «Мулле Мек и Буффа» (пер. Л. Затолокиной).

От 5 до 6 лет.

Малые формы фольклора. Загадки, небылицы, дразнилки, считалки, пословицы, поговорки, заклички, народные песенки, прибаутки, скороговорки.

Русские народные сказки. «Жил-был карась...» (докучная сказка); «Жили-были два братца...» (докучная сказка); «Заяц-хвастун» (обраб. О.И. Капицы/ пересказ А.Н. Толстого); «Крылатый, мохнатый да масляный» (обраб.

И.В. Карнауховой); «Лиса и кувшин» (обработано О.И. Капицы); «Морозко» (пересказ М. Булатова); «По щучьему веленью» (обработано А.Н. Толстого); «Сестрица Алёнушка и братец Иванушка» (пересказ А.Н. Толстого); «Сивка-бурка» (обработано М.А. Булатова/ обработано А.Н. Толстого/ пересказ К.Д. Ушинского); «Царевна-лягушка» (обработано А.Н. Толстого/ обработано М. Булатова).

Сказки народов мира. «Госпожа Метелица», пересказ с нем. А. Введенского, под редакцией С.Я. Маршака, из сказок братьев Гримм; «Жёлтый аист», пер. с кит. Ф. Ярлина; «Златовласка», пер. с чешек. К.Г. Паустовского; «Летучий корабль», пер. с укр. А. Нечаева; «Рапунцель» пер. с нем. Г. Петникова/ пер. и обработано И. Архангельской.

Произведения поэтов и писателей России.

Поэзия. Аким Я.Л. «Жадина»; Барто А.Л. «Верёвочка», «Гуси-лебеди», «Есть такие мальчики», «Мы не заметили жука» (1-2 стихотворения по выбору); Бородинская М. «Тетушка Луна»; Бунин И.А. «Первый снег»; Волкова Н. «Воздушные замки»; Городецкий С.М. «Котёнок»; Дядина Г. «Пуговичный городок»; Есенин С.А. «Берёза»; Заходер Б.В. «Моя Вообразия»; Маршак С.Я. «Пудель»; Мориц Ю.П. «Домик с трубой»; Мошкова Э.Э. «Какие бывают подарки»; Пивоварова И.М. «Сосчитать не могу»; Пушкин А.С. «У лукоморья дуб зелёный...» (отрывок из поэмы «Руслан и Людмила»), «Ель растёт перед дворцом...» (отрывок из «Сказки о царе Салтане...» (по выбору); Сеф Р.С. «Бесконечные стихи»; Симбирская Ю. «Ехал дождь в командировку»; Степанов В.А. «Родные просторы»; Суриков И.З. «Белый снег пушистый», «Зима» (отрывок); Токмакова И.П. «Осенние листья»; Тютчев Ф.И. «Зима недаром злится...»; Усачев А. «Колыбельная книга», «К нам приходит Новый год»; Фет А.А. «Мама, глянька из окошка...»; Цветаева М.И. «У кровати»; Чёрный С. «Волк»; Чуковский К.И. «Ёлка»; Яснов М.Д. «Мирная считалка», «Жила-была семья», «Подарки для Елки. Зимняя книга» (по выбору).

Проза. Аксаков С.Т. «Сурка»; Алмазов Б.А. «Горбушка»; Баруздин С.А. «Берегите свои косы!», «Забракованный мишка» (по выбору); Бианки В.В. «Лесная газета» (2-3 рассказа по выбору); Гайдар А.П. «Чук и Гек», «Поход» (по выбору); Голявкин В.В. «И мы помогали», «Язык», «Как я помогал маме мыть пол», «Закутанный мальчик» (1-2 рассказа по выбору); Дмитриева В.И. «Малыш и Жучка»; Драгунский В.Ю. «Денискины рассказы» (1-2 рассказа по выбору); Москвина М.Л. «Кроха»; Носов Н.Н. «Живая шляпа», «Дружок», «На горке» (по выбору); Пантелеев Л. «Буква ТЫ»; Паустовский К.Г. «Кот-ворюга»; Погодин Р.П. «Книжка про Гришку» (1-2 рассказа по выбору); Пришвин М.М. «Глоток молока», «Беличья память», «Курица на столбах» (по выбору); Симбирская Ю. «Лапин»; Сладков Н.И. «Серьёзная птица», «Карлуха» (по выбору); Снегирёв Г.Я. «Про пингвинов» (1-2 рассказа по выбору); Толстой Л.Н. «Косточка», «Котёнок» (по выбору); Ушинский К.Д. «Четыре желания»; Фадеева О. «Фрося - ель обыкновенная»; Шим Э.Ю. «Петух и наседка», «Солнечная капля» (по выбору).

Литературные сказки. Александрова Т.И. «Домовёнок Кузька»; Бажов П.П. «Серебряное копытце»; Бианки В.В. «Сова», «Как муравьишка домой спешил», «Синичкин календарь», «Молодая ворона», «Хвосты», «Чей нос лучше?», «Чьи это ноги?», «Кто чем поёт?», «Лесные домишки», «Красная горка», «Кукушонок», «Где раки зимуют» (2-3 сказки по выбору); Даль В.И. «Старик-годовик»; Ершов П.П. «Конёк-горбунок»; Заходер Б.В. «Серая Звёздочка»; Катаев В.П. «Цветик- семицветик», «Дудочка и кувшинчик» (по выбору); Мамин-Сибиряк Д.Н. «Алёнушкины сказки» (1-2 сказки по выбору); Михайлов М.Л. «Два Мороза»; Носов Н.Н. «Бобик в гостях у Барбоса»; Петрушевская Л.С. «От тебя одни слёзы»; Пушкин А.С. «Сказка о царе Салтане, о сыне его славном и могучем богатыре князе Гвидоне Салтановиче и о прекрасной царевне лебеди», «Сказка о мёртвой царевне и о семи богатырях» (по выбору); Сапгир Г.Л. «Как лягушку продавали»;

Телешов Н.Д. «Крупеничка»; Ушинский К.Д. «Слепая лошадь»; Чуковский К.И. «Доктор Айболит» (по мотивам романа Х. Лофтинга).

Произведения поэтов и писателей разных стран.

Поэзия. Бжехва Я. «На Горизонтских островах» (пер. с польск. Б.В. Заходера); Валек М. «Мудрецы» (пер. со словацк. Р.С. Сефа); Капутикян С.Б. «Моя бабушка» (пер. с армянск. Т. Спендиаровой); Карем М. «Мирная считалка» (пер. с франц. В.Д. Берестова); Сиххад А. «Сад» (пер. с азербайдж. А. Ахундовой); Смит У.Д. «Про летающую корову» (пер. с англ. Б.В. Заходера); Фройденберг А. «Великан и мышь» (пер. с нем. Ю.И. Коринца); Чиарди Дж. «О том, у кого три глаза» (пер. с англ. Р.С. Сефа).

Литературные сказки. Сказки-повести (для длительного чтения). Андерсен Г.Х. «Огниво» (пер. с датск. А. Ганзен), «Свинопас» (пер. с датск. А. Ганзен), «Дюймовочка» (пер. с датск. и пересказ А. Ганзен), «Гадкий утёнок» (пер. с датск. А. Ганзен, пересказ Т. Габбе и А. Любарской), «Новое платье короля» (пер. с датск. А. Ганзен), «Ромашка» (пер. с датск. А. Ганзен), «Дикие лебеди» (пер. с датск. А. Ганзен) (1-2 сказки по выбору); Киплинг Дж. Р. «Сказка о слонёнке» (пер. с англ. К.И. Чуковского), «Откуда у кита такая глотка» (пер. с англ. К.И. Чуковского, стихи в пер. С. Я. Маршака) (по выбору); Коллоди К. «Пиноккио. История деревянной куклы» (пер. с итал. Э.Г. Казакевича); Лагерлёф С. «Чудесное путешествие Нильса с дикими гусями» (в пересказе З. Задунайской и А. Любарской); Линдгрэн А. «Карлсон, который живёт на крыше, опять прилетел» (пер. со швед. Л.З. Лунгиной); Лофтинг Х. «Путешествия доктора Дулиттла» (пер. с англ. С. Мещерякова); Милн А.А. «Винни-Пух и все, все, все» (перевод с англ. Б.В. Заходера); Пройслер О. «Маленькая Баба-яга» (пер. с нем. Ю. Коринца), «Маленькое привидение» (пер. с нем. Ю. Коринца); Родари Д. «Приключения Чипполино» (пер. с итал. З. Потаповой), «Сказки, у которых три конца» (пер. с итал. И.Г. Константиновой).

От 6 до 7 лет.

Малые формы фольклора. Загадки, небылицы, дразнилки, считалки, пословицы, поговорки, заклички, народные песенки, прибаутки, скороговорки.

Русские народные сказки. «Василиса Прекрасная» (из сборника А.Н. Афанасьева); «Вежливый Кот-воркот» (обраб. М. Булатова); «Иван Царевич и Серый Волк» (обраб. А.Н. Толстого); «Зимовье зверей» (обраб. А.Н. Толстого); «Кощей Бессмертный» (2 вариант) (из сборника А.Н. Афанасьева); «Рифмы» (авторизованный пересказ Б.В. Шергина); «Семь Симеонов - семь работников» (обраб. И.В. Карнауховой); «Солдатская загадка» (из сборника А.Н. Афанасьева); «У страха глаза велики» (обраб. О.И. Капицы); «Хвосты» (обраб. О.И. Капицы).

Былины. «Садко» (пересказ И.В. Карнауховой/ запись П.Н. Рыбникова); «Добрыня и Змей» (обраб. Н.П. Колпаковой/ пересказ И.В. Карнауховой); «Илья Муромец и Соловей-Разбойник» (обраб. А.Ф. Гильфердинга/ пересказ И.В. Карнауховой).

Сказки народов мира. «Айога», нанайск., обраб. Д. Нагишкина; «Беляночка и Розочка», нем. из сказок Бр. Гримм, пересказ А.К. Покровской; «Самый красивый наряд на свете», пер. с япон. В. Марковой; «Голубая птица», туркм. обраб. А. Александровой и М. Туберовского; «Кот в сапогах» (пер. с франц. Т. Габбе), «Волшебница» (пер. с франц. И.С. Тургенева), «Мальчик с пальчик» (пер. с франц. Б.А. Дехтерёва), «Золушка» (пер. с франц. Т. Габбе) из сказок Перро Ш.

Произведения поэтов и писателей России.

Поэзия. Аким Я.Л. «Мой верный чиж»; Бальмонт К.Д. «Снежинка»; Благинина Е.А. «Шинель», «Одуванчик», «Наш дедушка» (по выбору); Бунин И.А. «Листопад»; Владимиров Ю.Д. «Чудаки»; Гамзатов Р.Г. «Мой дедушка» (перевод с аварского языка Я. Козловского), Городецкий С.М. «Весенняя песенка»; Есенин С.А. «Поёт зима, аукает...», «Пороша»;

Жуковский В.А. «Жаворонок»; Левин В.А. «Зелёная история»; Маршак С.Я. «Рассказ о неизвестном герое»; Маяковский В.В. «Эта книжечка моя, про моря и про маяк»; Моравская М. «Апельсинные корки»; Мошковская Э.Э. «Добежали до вечера», «Хитрые старушки»; Никитин И.С. «Встреча зимы»; Орлов В.Н. «Дом под крышей голубой»; Пляцковский М.С. «Настоящий друг»; Пушкин А.С. «Зимний вечер», «Унылая пора! Очей очарованье!..» («Осень»), «Зимнее утро» (по выбору); Рубцов Н.М. «Про зайца»; Сапгир Г.В. «Считалки», «Скороговорки», «Людоед и принцесса, или Всё наоборот» (по выбору); Серова Е.В. «Новогоднее»; Соловьёва П.С. «Подснежник», «Ночь и день»; Степанов В.А. «Что мы Родиной зовём?»; Токмакова И.П. «Мне грустно», «Куда в машинах снег везут» (по выбору); Тютчев Ф.И. «Чародейкою зимою...», «Весенняя гроза»; Успенский Э.Н. «Память»; Чёрный С. «На коньках», «Волшебник» (по выбору).

Проза. Алексеев С.П. «Первый ночной таран»; Бианки В.В. «Тайна ночного леса»; Воробьёв Е.З. «Обрывок провода»; Воскобойников В.М. «Когда Александр Пушкин был маленьким»; Житков Б.С. «Морские истории» (1-2 рассказа по выбору); Зощенко М.М. «Рассказы о Лёле и Миньке» (1-2 рассказа по выбору); Коваль Ю.И. «Русачок-травник», «Стожок», «Алый» (по выбору); Куприн А.И. «Слон»; Мартынова К., Василиади О. «Ёлка, кот и Новый год»; Носов Н.Н. «Заплатка», «Огурцы», «Мишкина каша» (по выбору); Митяев А.В. «Мешок овсянки»; Погодин Р.П. «Жаба», «Шутка» (по выбору); Пришвин М.М. «Лисичкин хлеб», «Изобретатель» (по выбору); Ракитина Е. «Приключения новогодних игрушек», «Серёжик» (по выбору); Раскин А.Б. «Как папа был маленьким» (1-2 рассказа по выбору); Сладков Н.И. «Хитрющий зайчишка», «Синичка необыкновенная», «Почему ноябрь пегий» (по выбору); Соколов-Микитов И.С. «Листопадничек»; Толстой Л.Н. «Филипок», «Лев и собачка», «Прыжок», «Акула», «Пожарные собаки» (1-2 рассказа по выбору); Фадеева О. «Мне письмо!»; Чаплина В.В. «Кинули»; Шим Э.Ю. «Хлеб растёт».

Литературные сказки. Гайдар А.П. «Сказка о Военной тайне, о Мальчише-Кибальчише и его твёрдом слове»; Гаршин В.М. «Лягушка-путешественница»; Козлов С.Г. «Как Ёжик с Медвежонком звёзды протирали»; Маршак С.Я. «Двенадцать месяцев»; Паустовский К.Г. «Тёплый хлеб», «Дремучий медведь» (по выбору); Ремизов А.М. «Гуси-лебеди», «Хлебный голос»; Скребицкий Г.А. «Всяк по-своему»; Соколов-Микитов И.С. «Соль Земли». Произведения поэтов и писателей разных стран.

Поэзия. Брехт Б. «Зимний вечер через форточку» (пер. с нем. К. Орешина); Дриз О.О. «Как сделать утро волшебным» (пер. с евр. Т. Спендиаровой); Лир Э. «Лимерики» (пер. с англ. Г. Кружкова); Станчев Л. «Осенняя гамма» (пер. с болг. И.П. Токмаковой); Стивенсон Р.Л. «Вычитанные страны» (пер. с англ. Вл.Ф. Ходасевича).

Литературные сказки. Сказки-повести (для длительного чтения). Андерсен Г.Х. «Оле-Лукойе» (пер. с датск. А. Ганзен), «Соловей» (пер. с датск. А. Ганзен, пересказ Т. Габбе и А. Любарской), «Стойкий оловянный солдатик» (пер. с датск. А. Ганзен, пересказ Т. Габбе и А. Любарской), «Снежная Королева» (пер. с датск. А. Ганзен), «Русалочка» (пер. с датск. А. Ганзен) (1-2 сказки по выбору); Гофман Э.Т.А. «Щелкунчик и мышинный Король» (пер. с нем. И. Татариновой); Киплинг Дж. Р. «Маугли» (пер. с англ. Н. Дарузес/И. Шустовой), «Кошка, которая гуляла сама по себе» (пер. с англ. К.И. Чуковского/Н. Дарузес); Кэррол Л. «Алиса в стране чудес» (пер. с англ. Н. Демуровой, Г. Кружкова, А. Боченкова, стихи в пер.

С.Я. Маршака, Д. Орловской, О. Седаковой); Линдгрэн А. «Три повести о Малыше и Карлсоне» (пер. со шведск. Л.З. Лунгиной); Нурдквист С. «История о том, как Финдус потерялся, когда был маленьким»; Поттер Б. «Сказка про Джемайму Ныривлужу» (пер. с англ. И.П. Токмаковой); Родари Дж. «Путешествие Голубой Стрелы» (пер. с итал. Ю. Ермаченко); Топпелиус С. «Три ржаных колоска» (пер. со шведск. А. Любарской); Эме

М. «Краски» (пер. с франц. И. Кузнецовой); Янссон Т. «Шляпа волшебника» (пер. со шведск. языка В.А. Смирнова/Л. Брауде).

3.1.6.2.2. Перечень музыкальных произведений.

От 2 месяцев до 1 года.

Слушание. «Весело - грустно», муз. Л. Бетховена; «Ласковая просьба», муз. Г. Свиридова; «Смелый наездник», муз. Р. Шумана; «Верхом на лошадке», муз. А. Гречанинова; «Колыбельная», «Петушок», муз. А. Лядова; «Колыбельная», муз. Н. Римского-Корсакова; «Полька», «Игра в лошадки», «Мама», муз. П. Чайковского; «Зайчик», муз. М. Старокадомского.

Подпевание. «Петушок», «Ладушки», «Идет коза рогатая», «Баюшки-баю», «Ой, люлюшки, люлюшки»; «Кап-кап»; прибаутки, скороговорки, пестушки и игры с пением.

Музыкально-ритмические движение. «Устали наши ножки», муз. Т. Ломовой, сл. Е. Соковниной; «Маленькая полечка», муз. Е. Тиличевой, сл. А. Шибицкой; «Ой, летали птички»; «Ай-да!», муз. В. Верховинца; «Поезд», муз. Н. Метлова, сл. Т. Бабаджан.

Пляски. «Зайчики и лисичка», муз. Б. Финоровского, сл. В. Антоновой; «Пляска с куклами», нем. нар. мелодия, сл. А. Ануфриевой; «Тихо-тихо мы сидим», рус. нар. мелодия, сл. А. Ануфриевой.

От 1 года до 1 года 6 месяцев.

Слушание. «Полянка», рус. нар. мелодия, обраб. Г. Фрида; «Колыбельная», муз. В. Агафонникова; «Искупался Иванушка», рус. нар. мелодия; «Как у наших у ворот», рус. нар. мелодия, обраб. А. Быканова; «Мотылек», «Сказочка», муз. С. Майкапара.

Пение и подпевание. «Кошка», муз. А. Александрова, сл. Н. Френкель; «Наша елочка», муз. М. Красева, сл. М. Клоковой; «Бобик», муз. Т. Попатенко, сл. Н. Найденовой; «Лиса», «Лягушка», «Сорока», «Чижик», рус. нар. попевки.

Образные упражнения. «Зайка и мишка», муз. Е. Тиличеевой; «Идет коза рогатая», рус. нар. мелодия; «Собачка», муз. М. Раухвергера.

Музыкально-ритмические движения. «Шарик мой голубой», муз. Е. Тиличеевой; «Мы идем», муз. Р. Рустамова, сл. Ю. Островского; «Маленькая кадрили», муз. М. Раухвергера; «Вот так», белорус, нар. мелодия («Микита»), обр. С. Полонского, сл. М. Александровской; «Юрочка», белорус, пляска, обр. А. Александрова; «Да, да, да!», муз. Е. Тиличеевой, сл. Ю. Островского.

От 1 года 6 месяцев до 2 лет.

Слушание. «Лошадка», муз. Е. Тиличеевой, сл. Н. Френкель; «Курочки и цыплята», муз. Е. Тиличеевой; «Вальс собачек», муз. А. Артоболевской; «Три подружки», муз. Д. Кабалевского; «Весело - грустно», муз. Л. Бетховена; «Марш», муз. С. Прокофьева; «Спортивный марш», муз. И. Дунаевского; «Наша Таня», «Уронили мишку», «Идет бычок», муз. Э. Елисейевой-Шмидт, стихи А. Барто; «Материнские ласки», «Жалоба», «Грустная песенка», «Вальс», муз.

А. Гречанинова.

Пение и подпевание. «Водичка», муз. Е. Тиличеевой, сл. А. Шибицкой; «Колыбельная», муз. М. Красева, сл. М. Чарной; «Машенька-Маша», рус. нар. мелодия, обраб. В. Герчик, сл. М. Невельштейн; «Воробей», рус. нар. мелодия; «Гули», «Баю-бай», «Едет паровоз», «Лиса», «Петушок», «Сорока», муз. С. Железнова.

Музыкально-ритмические движения. «Марш и бег», муз. Р. Рустамова; «Постучим палочками», рус. нар. мелодия; «Бубен», рус. нар. мелодия, обраб. М. Раухвергера; «Барабан», муз. Г. Фрида; «Мишка», муз. Е. Тиличеевой, сл. Н. Френкель; «Догонялки», муз. Н. Александровой, сл. Т. Бабаджан, И. Плакиды.

Пляска. «Вот как хорошо», муз. Т. Попатенко, сл. О. Высотской; «Вот как пляшем», белорус, нар. мелодия, обр. Р. Рустамова; «Солнышко сияет», сл. и муз. М. Чарной.

Образные упражнения. «Идет мишка», муз. В. Ребикова; «Скачет зайка», рус. нар. мелодия, обр. А. Александрова; «Лошадка», муз. Е. Тиличеевой; «Зайчики и лисичка», муз. Б. Финоровского, сл. В. Антоновой; «Птичка летает», «Птичка клюет», муз. Г. Фрида; «Цыплята и курочка», муз. А. Филиппенко.

Игры с пением. «Зайка», «Солнышко», «Идет коза рогатая», «Петушок», рус. нар. игры, муз. А. Гречанинова; «Зайчик», муз. А. Лядова; «Воробушки и кошка», нем. плясовая мелодия, сл. А. Ануфриевой; «Прокати, лошадка, нас!», муз.

В. Агафонникова и К. Козыревой, сл. И. Михайловой; «Мы умеем», «Прятки», муз. Т. Ломовой; «Разноцветные флажки», рус. нар. мелодия.

Инсценирование, рус. нар. сказок («Репка», «Курочка Ряба»), песен («Пастушок», муз. А. Филиппенко; «Петрушка и Бобик», муз. Е. Макшанцевой), показ кукольных спектаклей («Петрушкины друзья», Т. Караманенко; «Зайка простудился», М. Буш; «Любочка и её помощники», А. Колобова; «Игрушки», А. Барто). «Бабочки», обыгрывание рус. нар. потешек, сюрпризные моменты: «Чудесный мешочек», «Волшебный сундучок», «Кто к нам пришел?», «В лесу», муз. Е. Тиличеевой; «Праздник», «Музыкальные инструменты», муз. Г. Фрида.

От 2 до 3 лет.

Слушание. «Наша погремушка», муз. И. Арсеева, сл. И. Черницкой; «Весною», «Осенью», муз. С. Майкапара; «Цветики», муз. В. Карасевой, сл. Н. Френкель; «Вот как мы умеем», «Марш и бег», муз. Е. Тиличеевой, сл. Н. Френкель; «Кошечка» (к игре «Кошка и котята»), муз. В. Витлина, сл. Н. Найденовой; «Микита», белорус. нар. мелодия, обраб. С. Полонского; «Пляска с платочком», муз. Е. Тиличеевой, сл. И. Грантовской; «Полянка», рус. нар. мелодия, обраб. Г. Фрида; «Утро», муз. Г. Гриневича, сл. С. Прокофьевой.

Пение. «Баю» (колыбельная), муз. М. Раухвергера; «Белые гуси», муз. М. Красева, сл. М. Клоковой; «Дождик», рус. нар. мелодия, обраб. В. Фере; «Елочка», муз. Е. Тиличевой, сл. М. Булатова; «Кошечка», муз. В. Витлина, сл. Н. Найденовой; «Ладушки», рус. нар. мелодия; «Птичка», муз. М. Раухвергера, сл. А. Барто; «Собачка», муз. М. Раухвергера, сл. Н. Комиссаровой; «Цыплята», муз. А. Филиппенко, сл. Т. Волгиной; «Колокольчик», муз. И. Арсеева, сл. И. Черницкой.

Музыкально-ритмические движения. «Дождик», муз. и сл. Е. Макшанцевой; «Воробушки», «Погремушка, попляши», «Колокольчик», «Погуляем», муз. И. Арсеева, сл. И. Черницкой; «Вот как мы умеем», муз. Е. Тиличевой, сл. Н. Френкель.

Рассказы с музыкальными иллюстрациями. «Птички», муз. Г. Фрида; «Праздничная прогулка», муз. А. Александрова.

Игры с пением. «Игра с мишкой», муз. Г. Финаровского; «Кто у нас хороший?», рус. нар. песня.

Музыкальные забавы. «Из-за леса, из-за гор», Т. Казакова; «Котик и козлик», муз. Ц. Кюи.

Инсценирование песен. «Кошка и котенок», муз. М. Красева, сл. О. Высотской; «Неваляшки», муз. З. Левиной; Компанейца. 33.2.5. От 3 до 4 лет.

Слушание. «Осенью», муз. С. Майкапара; «Ласковая песенка», муз. М. Раухвергера, сл. Т. Мираджи; «Колыбельная», муз. С. Разаренова; «Мишка с куклой пляшут полечку», муз. М. Качурбиной; «Зайчик», муз. Л. Лядовой; «Резвушка» и «Капризуля», муз. В. Волкова; «Воробей», муз. А. Руббах; «Дождик и радуга», муз. С. Прокофьева; «Со вьюном я хожу», рус. нар. песня; «Лесные картинки», муз. Ю. Слонова. Пение.

Упражнения на развитие слуха и голоса. «Лю-лю, бай», рус. нар. колыбельная; «Я иду с цветами», муз. Е. Тиличевой, сл. Л. Дымовой; «Маме

улыбаемся», муз. В. Агафонникова, сл. З. Петровой; пение народной потешки «Солнышко-ведрышко; муз. В. Карасевой, сл. Народные.

Песни. «Петушок» и «Ладушки», рус. нар. песни; «Зайчик», рус. нар. песня, обр. Н. Лобачева; «Зима», муз. В. Карасевой, сл. Н. Френкель; «Наша елочка», муз. М. Красева, сл. М. Клоковой; «Прокати, лошадка, нас», муз. В. Агафонникова и К. Козыревой, сл. И. Михайловой; «Маме песенку пою», муз. Т. Попатенко, сл. Е. Авдиенко; «Цыплята», муз. А. Филиппенко, сл. Т. Волгиной.

Песенное творчество. «Бай-бай, бай-бай», «Лю-лю, бай», рус. нар. колыбельные; «Как тебя зовут?», «Спой колыбельную», «Ах ты, котенька-коток», рус. нар. колыбельная; придумывание колыбельной мелодии и плясовой мелодии.

Музыкально-ритмические движения.

Игровые упражнения, ходьба и бег под музыку «Марш и бег»

А. Александрова; «Скачут лошадки», муз. Т. Попатенко; «Шагаем как физкультурники», муз. Т. Ломовой; «Топотушки», муз. М. Раухвергера; «Птички летают», муз. Л. Банниковой; перекатывание мяча под музыку Д. Шостаковича (вальс-шутка); бег с хлопками под музыку Р. Шумана (игра в жмурки).

Этюды-драматизации. «Зайцы и лиса», муз. Е. Вихаревой; «Медвежата», муз. М. Красева, сл. Н. Френкель; «Птички летают», муз. Л. Банниковой; «Жуки», венгер. нар. мелодия, обраб. Л. Вишкарева.

Игры. «Солнышко и дождик», муз. М. Раухвергера, сл. А. Барто; «Жмурки с Мишкой», муз. Ф. Флотова; «Где погремушки?», муз. А. Александрова; «Зайка, выходи», муз. Е. Тиличеевой; «Игра с куклой», муз. В. Карасевой; «Ходит Ваня», рус. нар. песня, обр. Н. Метлова.

Хороводы и пляски. «Пляска с погремушками», муз. и сл. В. Антоновой; «Пальчики и ручки», рус. нар. мелодия, обраб. М. Раухвергера; танец с листочками под рус. нар. плясовую мелодию; «Пляска с

листочками», муз. Н. Китаевой, сл. А. Ануфриевой; «Танец около елки», муз. Р. Равина, сл. П. Границыной; танец с платочками под рус. нар. мелодию; «Помирились», муз. Т. Вилькорейской.

Характерные танцы. «Танец снежинок», муз. Бекмана; «Фонарики», муз. Р. Рустамова; «Танец зайчиков», рус. нар. мелодия; «Вышли куклы танцевать», муз. В. Витлина.

Развитие танцевально-игрового творчества. «Пляска», муз. Р. Рустамова; «Зайцы», муз. Е. Тиличеевой; «Веселые ножки», рус. нар. мелодия, обраб.

В. Агафонникова; «Волшебные платочки», рус. нар. мелодия, обраб. Р. Рустамова.

Музыкально-дидактические игры.

Развитие звуковысотного слуха. «Птицы и птенчики», «Веселые матрешки», «Три медведя».

Развитие ритмического слуха. «Кто как идет?», «Веселые дудочки». Развитие тембрового и динамического слуха. «Громко - тихо», «Узнай свой инструмент»; «Колокольчики».

Определение жанра и развитие памяти. «Что делает кукла?», «Узнай и спой песню по картинке».

Подыгрывание на детских ударных музыкальных инструментах. Народные мелодии.

От 4 лет до 5 лет.

Слушание. «Ах ты, береза», рус. нар. песня; «Осенняя песенка», муз. Д. Васильева-Буглая, сл. А. Плещеева; «Музыкальный ящик» (из «Альбома пьес для детей» Г. Свиридова); «Вальс снежных хлопьев» из балета «Щелкунчик», муз. П. Чайковского; «Итальянская полька», муз. С. Рахманинова; «Как у наших у ворот», рус. нар. мелодия; «Мама», муз. П. Чайковского, «Жаворонок», муз. М. Глинки; «Марш», муз. С. Прокофьева. Пение.

Упражнения на развитие слуха и голоса. «Путаница» - песня-шутка; муз. Е. Тиличевой, сл. К. Чуковского, «Кукушечка», рус. нар. песня, обраб. И. Арсеева; «Паучок» и «Кисонька-мурысонька», рус. нар. песни; залички: «Ой, кулики! Весна поет!» и «Жаворонушки, прилетите!».

Песни. «Осень», муз. И. Кишко, сл. Т. Волгиной; «Санки», муз. М. Красева, сл. О. Высотской; «Зима прошла», муз. Н. Метлова, сл. М. Клоковой; «Подарок маме», муз. А. Филиппенко, сл. Т. Волгиной; «Воробей», муз. В. Герчик, сл. А. Чельцова; «Дождик», муз. М. Красева, сл. Н. Френкель. Музыкально-ритмические движения.

Игровые упражнения. «Пружинки» под рус. нар. мелодию; ходьба под «Марш», муз. И. Беркович; «Веселые мячики» (подпрыгивание и бег), муз. М. Сатулиной; лиса и зайцы под муз. А. Майкапара «В садике»; ходит медведь под муз. «Этюд» К. Черни; «Полька», муз. М. Глинки; «Всадники», муз. В. Витлина; потопаем, покружимся под рус. нар. мелодии; «Петух», муз. Т. Ломовой; «Кукла», муз. М. Старокадомского; «Упражнения с цветами» под муз. «Вальса» А. Жилина.

Этюды-драматизации. «Барабанщик», муз. М. Красева; «Танец осенних листочков», муз. А. Филиппенко, сл. Е. Макшанцевой; «Барабанщики», муз. Д. Кабалецкого и С. Левидова; «Считалка», «Катилось яблоко», муз. В. Агафонникова.

Хороводы и пляски. «Топ и хлоп», муз. Т. Назарова-Метнер, сл. Е. Каргановой; «Танец с ложками» под рус. нар. мелодию; новогодние хороводы по выбору музыкального руководителя.

Характерные танцы. «Снежинки», муз. О. Берта, обраб. Н. Метлова; «Танец зайчат» под «Польку» И. Штрауса; «Снежинки», муз. Т. Ломовой; «Бусинки» под «Галоп» И. Дунаевского.

Музыкальные игры. «Курочка и петушок», муз. Г. Фрида; «Жмурки», муз. Ф. Флотова; «Медведь и заяц», муз. В. Ребикова; «Самолеты», муз. М.

Магиденко; «Найди себе пару», муз. Т. Ломовой; «Займи домик», муз. М. Магиденко.

Игры с пением. «Огородная-хороводная», муз. Б. Можжевелова, сл. А. Пассовой; «Гуси, лебеди и волк», муз. Е. Тиличеевой, сл. М. Булатова; «Мы на луг ходили», муз. А. Филиппенко, сл. Н. Кукловской.

Песенное творчество. «Как тебя зовут?»; «Что ты хочешь, кошечка?»; «Наша песенка простая», муз. А. Александрова, сл. М. Ивенсен; «Курочка-рябушечка», муз. Г. Лобачева, сл. Народные.

Развитие танцевально-игрового творчества. «Лошадка», муз. Н. Потоловского; «Зайчики», «Наседка и цыплята», «Воробей», муз. Т. Ломовой; «Ой, хмель мой, хмелек», рус. нар. мелодия, обраб. М. Раухвергера; «Кукла», муз. М. Старокадомского; «Медвежата», муз. М. Красева, сл. Н. Френкель. Музыкально-дидактические игры.

Развитие звуковысотного слуха. «Птицы и птенчики», «Качели». Развитие ритмического слуха. «Петушок, курочка и цыпленок», «Кто как идет?», «Веселые дудочки»; «Сыграй, как я».

Развитие тембрового и динамического слуха. «Громко-тихо», «Узнай свой инструмент»; «Угадай, на чем играю». Определение жанра и развитие памяти. «Что делает кукла?», «Узнай и спой песню по картинке», «Музыкальный магазин».

Игра на детских музыкальных инструментах. «Гармошка», «Небо синее», «Андрей-воробей», муз. Е. Тиличеевой, сл. М. Долинова; «Сорока-сорока», рус. нар. прибаутка, обр. Т. Попатенко. 33.2.7. От 5 лет до 6 лет.

Слушание. «Зима», муз. П. Чайковского, сл. А. Плещеева; «Осенняя песня», из цикла «Времена года» П. Чайковского; «Полька»; муз. Д. Львова-Компанейца, сл. З. Петровой; «Моя Россия», муз. Г. Струве, сл. Н. Соловьевой; «Детская полька», муз. М. Глинки; «Жаворонок», муз. М. Глинки; «Мотылек», муз. С. Майкапара; «Пляска птиц», «Колыбельная», муз. Н. Римского-Корсакова. Пение.

Упражнения на развитие слуха и голоса. «Ворон», рус. нар. песня, обраб. Е. Тиличеевой; «Андрей-воробей», рус. нар. песня, обр. Ю. Слонова; «Бубенчики», «Гармошка», муз. Е. Тиличеевой; «Паровоз», «Барабан», муз. Е. Тиличеевой, сл. Н. Найденовой.

Песни. «К нам гости пришли», муз. А. Александрова, сл. М. Ивенсен; «Огородная-хороводная», муз. Б. Можжевелова, сл. Н. Пассовой; «Голубые санки», муз. М. Иорданского, сл. М. Клоковой; «Гуси-гусенята», муз. А. Александрова, сл. Г. Бойко; «Рыбка», муз. М. Красева, сл. М. Клоковой.
Песенное творчество.

Произведения. «Колыбельная», рус. нар. песня; «Марш», муз. М. Красева; «Дили-дили! Бом! Бом!», укр. нар. песня, сл. Е. Макшанцевой; Потешки, дразнилки, считалки и другие рус. нар. попевки.

Музыкально-ритмические движения.

Упражнения. «Шаг и бег», муз. Н. Надененко; «Плавные руки», муз. Р. Глиэра («Вальс», фрагмент); «Кто лучше скачет», муз. Т. Ломовой; «Росинки», муз. С. Майкапара.

Упражнения с предметами. «Упражнения с мячами», муз. Т. Ломовой; «Вальс», муз. Ф. Бургмюллера.

Этюды. «Тихий танец» (тема из вариаций), муз. В. Моцарта. Танцы и пляски. «Дружные пары», муз. И. Штрауса («Полька»); «Приглашение», рус. нар. мелодия «Лен», обраб. М. Раухвергера; «Круговая пляска», рус. нар. мелодия, обр. С. Разоренова.

Характерные танцы. «Матрешки», муз. Б. Мокроусова; «Пляска Петрушек», «Танец Снегурочки и снежинок», муз. Р. Глиэра.

Хороводы. «Урожайная», муз. А. Филиппенко, сл. О. Волгиной; «Новогодняя хороводная», муз. С. Шайдар; «Пошла млада за водой», рус. нар. песня, обраб. В. Агафонникова.

Музыкальные игры.

Игры. «Не выпустим», муз. Т. Ломовой; «Будь ловким!», муз. Н. Ладухина; «Ищи игрушку», «Найди себе пару», латв. нар. мелодия, обраб. Т. Попатенко.

Игры с пением. «Колпачок», «Ворон», рус. нар. песни; «Заинька», рус. нар. песня, обраб. Н. Римского-Корсакова; «Как на тоненький ледок», рус. нар. песня, обраб. А. Рубца.

Музыкально-дидактические игры.

Развитие звуковысотного слуха. «Музыкальное лото», «Ступеньки», «Где мои детки?», «Мама и детки». Развитие чувства ритма. «Определи по ритму», «Ритмические полоски», «Учись танцевать», «Ищи».

Развитие тембрового слуха. «На чем играю?», «Музыкальные загадки», «Музыкальный домик».

Развитие диатонического слуха. «Громко, тихо запоем», «Звенящие колокольчики».

Развитие восприятия музыки и музыкальной памяти. «Будь внимательным», «Буратино», «Музыкальный магазин», «Времена года», «Наши песни».

Инсценировки и музыкальные спектакли. «Где был, Иванушка?», рус. нар. мелодия, обраб. М. Иорданского; «Моя любимая кукла», автор Т. Коренева; «Полянка» (музыкальная играсказка), муз. Т. Вилькорейской.

Развитие танцевально-игрового творчества «Я поляю, поляю лук», муз. Е. Тиличевой; «Вальс кошки», муз. В. Золотарева; «Гори, гори ясно!», рус. нар. мелодия, обраб. Р. Рустамова; «А я по лугу», рус. нар. мелодия, обраб. Т. Смирновой.

Игра на детских музыкальных инструментах. «Дон-дон», рус. нар. песня, обраб. Р. Рустамова; «Гори, гори ясно!», рус. нар. мелодия; «Часики», муз. С. Вольфензона.

От 6 лет до 7 лет.

Слушание. «Колыбельная», муз. В. Моцарта; «Осень» (из цикла «Времена года» А. Вивальди); «Октябрь» (из цикла «Времена года» П. Чайковского); «Детская полька», муз. М. Глинки; «Море», «Белка», муз. Н. Римского-Корсакова (из оперы «Сказка о царе Салтане»); «Итальянская полька», муз. С. Рахманинова; «Танец с саблями», муз. А. Хачатуряна; «Пляска птиц», муз. Н. Римского-Корсакова (из оперы «Снегурочка»); «Рассвет на Москве-реке», муз. М. Мусоргского (вступление к опере «Хованщина»).

Пение.

Упражнения на развитие слуха и голоса. «Бубенчики», «Наш дом», «Дудка», «Кукушечка», муз. Е. Тиличеевой, сл. М. Долинова; «В школу», муз. Е. Тиличеевой, сл. М. Долинова; «Котя-коток», «Колыбельная», «Горошина», муз. В. Карасевой; «Качели», муз. Е. Тиличеевой, сл. М. Долинова.

Песни. «Листопад», муз. Т. Попатенко, сл. Е. Авдиенко; «Здравствуй, Родина моя!», муз. Ю. Чичкова, сл. К. Ибряева; «Зимняя песенка», муз. М. Красева, сл. С. Вышеславцевой; «Ёлка», муз. Е. Тиличеевой, сл. Е. Шмановой; сл. З. Петровой; «Самая хорошая», муз. В. Иванникова, сл. О. Фадеевой; «Хорошо у нас в саду», муз. В. Герчик, сл. А. Пришельца; «Новогодний хоровод», муз. Т. Попатенко; «Новогодняя хороводная», муз. С. Шнайдера; «Песенка про бабушку», муз. М. Парцхаладзе; «До свиданья, детский сад», муз. Ю. Слонова, сл. В. Малкова; «Мы теперь ученики», муз. Г. Струве; «Праздник Победы», муз. М. Парцхаладзе; «Песня о Москве», муз. Г. Свиридова.

Песенное творчество. «Веселая песенка», муз. Г. Струве, сл. В. Викторова; «Плясовая», муз. Т. Ломовой; «Весной», муз. Г. Зингера.

Музыкально-ритмические движения

Упражнения. «Марш», муз. М. Робера; «Бег», «Цветные флажки», муз. Е. Тиличеевой; «Кто лучше скачет?», «Шагают девочки и мальчики», муз. В.

Золотарева; поднимай и скрещивай флажки («Этюд», муз. К. Гуритта); полоскать платочки: «Ой, утушка луговая», рус. нар. мелодия, обраб. Т. Ломовой; «Упражнение с кубиками», муз. С. Соснина.

Этюды. «Медведи пляшут», муз. М. Красева; Показывай направление («Марш», муз. Д. Кабалевского); каждая пара пляшет по-своему («Ах ты, береза», рус. нар. мелодия); «Попрыгунья», «Лягушки и аисты», муз. В. Витлина.

Танцы и пляски. «Задорный танец», муз. В. Золотарева; «Полька», муз. В. Косенко; «Вальс», муз. Е. Макарова; «Яблочко», муз. Р. Глиэра (из балета «Красный мак»); «Прялица», рус. нар. мелодия, обраб. Т. Ломовой; «Сударушка», рус. нар. мелодия, обраб. Ю. Слонова.

Характерные танцы. «Танец снежинок», муз. А. Жилина; «Выход к пляске медвежат», муз. М. Красева; «Матрешки», муз. Ю. Слонова, сл. Л. Некрасовой.

Хороводы. «Выйду ль я на реченьку», рус. нар. песня, обраб. В. Иванникова; «На горе-то калина», рус. нар. мелодия, обраб. А. Новикова.

Музыкальные игры.

Игры. «Кот и мыши», муз. Т. Ломовой; «Кто скорей?», муз. М. Шварца; «Игра с погремушками», муз. Ф. Шуберта «Экоссез»; «Поездка», «Пастух и козлята», рус. нар. песня, обраб. В. Трутовского.

Игры с пением. «Плетень», рус. нар. мелодия «Сеяли девушки», обр. И. Кишко; «Узнай по голосу», муз. В. Ребикова («Пьеса»); «Теремок», рус. нар. песня; «Метелица», «Ой, вставала я ранешенько», рус. нар. песни; «Ищи», муз. Т. Ломовой; «Со вьюном я хожу», рус. нар. песня, обраб. А. Гречанинова; «Савка и Гришка», белорус, нар. песня.

Музыкально-дидактические игры.

Развитие звуковысотного слуха. «Три поросенка», «Подумай, отгадай», «Звуки разные бывают», «Веселые Петрушки».

Развитие чувства ритма. «Прогулка в парк», «Выполни задание», «Определи по ритму». Развитие тембрового слуха. «Угадай, на чем играю», «Рассказ музыкального инструмента», «Музыкальный домик».

Развитие диатонического слуха. «Громко-тихо запоем», «Звенящие колокольчики, ищи».

Развитие восприятия музыки. «На лугу», «Песня - танец - марш», «Времена года», «Наши любимые произведения».

Развитие музыкальной памяти. «Назови композитора», «Угадай песню», «Повтори мелодию», «Узнай произведение».

Инсценировки и музыкальные спектакли. «Как у наших у ворот», рус. нар. мелодия, обр. В. Агафонникова; «Как на тоненький ледок», рус. нар. песня; «На зеленом лугу», рус. нар. мелодия; «Зайка, выходи», рус. нар. песня, обраб. Е. Тиличевой; «Золушка», авт. Т. Коренева, «Муха-цокотуха» (опера-игра по мотивам сказки К. Чуковского), муз. М. Красева.

Развитие танцевально-игрового творчества. «Полька», муз. Ю. Чичкова; «Хожу я по улице», рус. нар. песня, обраб. А. Б. Дюбюк; «Зимний праздник», муз. М. Старокадомского; «Вальс», муз. Е. Макарова; «Тачанка», муз. К. Листова; «Два петуха», муз. С. Разоренова; «Вышли куклы танцевать», муз. В. Витлина; «Полька», латв. нар. мелодия, обраб. А. Жилинского; «Русский перепляс», рус. нар. песня, обраб. К. Волкова.

Игра на детских музыкальных инструментах. «Бубенчики», «Гармошка», муз. Е. Тиличевой, сл. М. Долинова; «Наш оркестр», муз. Е. Тиличевой, сл. Ю. Островского «На зеленом лугу», «Во саду ли, в огороде», «Сорока-сорока», рус. нар. мелодии; «Белка» (отрывок из оперы «Сказка о царе Салтане», муз. Н. Римского-Корсакова); «Я на горку шла», «Во поле береза стояла», рус. нар. песни; «К нам гости пришли», муз. А. Александрова; «Вальс», муз. Е. Тиличевой. 33.3.

3.1.6.2.3. Перечень произведений изобразительного искусства.

От 2 до 3 лет.

Иллюстрации к книгам: В.Г. Сутеев «Кораблик», «Кто сказал мяу?», «Цыпленок и Утенок»; Ю.А. Васнецов к книге «Колобок», «Теремок».

От 3 до 4 лет.

Иллюстрации к книгам: Е.И. Чарушин «Рассказы о животных»; Ю.А. Васнецов к книге Л.Н. Толстого «Три медведя».

Иллюстрации, репродукции картин: П.П. Кончаловский «Клубника», «Сирень в корзине»; К.С. Петров-Водкин «Яблоки на красном фоне»; Н.Н. Жуков «Ёлка в нашей гостиной»; М.И. Климентов «Курица с цыплятами».

От 4 до 5 лет.

Иллюстрации, репродукции картин: И.Е. Репин «Яблоки и листья»; В.М. Васнецов «Снегурочка»; В.А. Тропинин «Девочка с куклой»; А.И. Бортников «Весна пришла»; А.Н. Комаров «Наводнение»; И.И. Левитан «Сирень»; И.И. Машков «Рябинка», «Малинка».

Иллюстрации к книгам: В.В. Лебедев к книге С.Я. Маршака «Усатый-полосатый».

От 5 до 6 лет.

Иллюстрации, репродукции картин: Ф.А. Васильев «Перед дождем»; И.Е. Репин «Осенний букет»; А.А. Пластов «Первый снег»; И.Э. Грабарь «Февральская лазурь»; Б.М. Кустодиев «Масленица»; Ф.В. Сычков «Катание с горы зимой»; И.И. Левитан «Березовая роща», «Зимой в лесу»; Т.Н. Яблонская «Весна»; В.Т. Тимофеев «Девочка с ягодами»; И.И. Машков «Натюрморт. Фрукты на блюде»; Ф.П. Толстой «Букет цветов, бабочка и птичка»; И.Е. Репин «Стрекоза»; В.М. Васнецов «Ковер-самолет».

Иллюстрации к книгам: И.Я. Билибин «Сестрица Алёнушка и братец Иванушка», «Царевна-лягушка», «Василиса Прекрасная».

От 6 до 7 лет.

Иллюстрации, репродукции картин: И.И. Левитан «Золотая осень», «Осенний день. Сокольники», «Стога», «Март», «Весна. Большая вода»; В.М. Васнецов «Аленушка», «Богатыри», «Иван - царевич на Сером волке», «Гусляры»; Ф.А. Васильев «Перед дождем»; В.Д. Поленов «Золотая осень»; И.Ф. Хруцкий «Цветы и плоды»; И.И. Шишкин, К.А. Савицкий «Утро в сосновом лесу», И.И. Шишкин «Рожь»; А.И. Куинджи «Березовая роща»; А.А. Пластов «Летом», «Сенокос»; И.С. Остроухов «Золотая осень», З.Е. Серебрякова «За завтраком»; В.А. Серов «Девочка с персиками»; А.С. Степанов «Катание на Масленицу»; И.Э. Грабарь «Зимнее утро»; Ю.Кугач «Накануне праздника»; А.К. Саврасов «Грачи прилетели», «Ранняя весна»; К.Ф. Юон «Мартовское солнце»; К.С. Петров - Водкин «Утренний натюрморт»; К.Е. Маковский «Дети, бегущие от грозы», «Портрет детей художника»; И.И. Ершов «Ксения читает сказки куклам»; М.А. Врубель «Царевна-Лебедь».

Иллюстрации к книгам: И.Я. Билибин «Марья Моревна», «Сказка о царе Салтане», «Сказке о рыбаке и рыбке»; Л.В. Владимирский к книге А.Н. Толстой «Приключения Буратино, или Золотой ключик»; Е.М.Рачев «Терем-теремок».

3.1.6.2.4. Перечень анимационных произведений.

В перечень входят анимационные произведения для совместного семейного просмотра, бесед и обсуждений, использования их элементов в образовательном процессе в качестве иллюстраций природных, социальных и психологических явлений, норм и правил конструктивного взаимодействия, проявлений сопереживания и взаимопомощи; расширения эмоционального опыта ребёнка, формирования у него эмпатии и ценностного отношения к окружающему миру.

Полнометражные анимационные фильмы рекомендуются только для семейного просмотра и не могут быть включены в образовательный процесс

ДОО. Время просмотра ребёнком цифрового и медиа контента должно регулироваться родителями (законными представителями) и соответствовать его возрастным возможностям. Некоторые анимационные произведения требуют особого внимания к эмоциональному состоянию ребёнка и не рекомендуются к просмотру без обсуждения со взрослым переживаний ребёнка. Ряд фильмов содержат серию образцов социально неодобряемых сценариев поведения на протяжении длительного экранного времени, что требует предварительного и последующего обсуждения с детьми.

Выбор цифрового контента, медиа продукции, в том числе анимационных фильмов, должен осуществляться в соответствии с нормами, регулирующими защиту детей от информации, причиняющей вред здоровью и развитию детей в Российской Федерации^[4].

Для детей дошкольного возраста (с пяти лет).

Анимационный сериал «Тима и Тома», студия «Рики», реж. А.Борисова,

А. Жидков, О. Мусин, А. Бахурин и другие, 2015.

Фильм «Паровозик из Ромашкова», студия Союзмультфильм, реж.

В. Дегтярев, 1967.

Фильм «Как львенок и черепаха пели песню», студия Союзмультфильм, режиссер И. Ковалевская, 1974.

Фильм «Мама для мамонтенка», студия «Союзмультфильм», режиссер О. Чуркин, 1981.

Фильм «Катерок», студия «Союзмультфильм», режиссёр И. Ковалевская, 1970. Фильм «Мешок яблок», студия «Союзмультфильм», режиссер В. Бордзиловский, 1974.

Фильм «Крошка енот», ТО «Экран», режиссер О. Чуркин, 1974. Фильм «Гадкий утенок», студия «Союзмультфильм», режиссер В. Дегтярев. Фильм «Котенок по имени Гав», студия Союзмультфильм, режиссер Л. Атаманов.

Фильм «Маугли», студия «Союзмультфильм», режиссер Р. Давыдов, 1971. Фильм «Кот Леопольд», студия «Экран», режиссер А. Резников, 1975 - 1987. Фильм «Рикки-Тикки-Тави», студия «Союзмультфильм», режиссер

А. Снежко-Блоцкой, 1965.

Фильм «Дюймовочка», студия «Союзмультфильм», режиссер Л. Амальрик, 1964.

Фильм «Пластилиновая ворона», ТО «Экран», режиссер А. Татарский, 1981. Фильм «Каникулы Бонифация», студия «Союзмультфильм», режиссер Ф. Хитрук, 1965.

Фильм «Последний лепесток», студия «Союзмультфильм», режиссер Р. Качанов, 1977.

Фильм «Умка» и «Умка ищет друга», студия «Союзмультфильм», режиссер

В. Попов, В. Пекарь, 1969, 1970.

Фильм «Умка на ёлке», студия «Союзмультфильм», режиссер А. Воробьев, 2019.

Фильм «Сладкая сказка», студия Союзмультфильм, режиссер В. Дегтярев, 1970.

Цикл фильмов «Чебурашка и крокодил Гена», студия «Союзмультфильм», режиссер Р. Качанов, 1969-1983.

Цикл фильмов «38 попугаев», студия «Союзмультфильм», режиссер И.У. Фимцев, 1976-91.

Цикл фильмов «Винни-Пух», студия «Союзмультфильм», режиссер Ф. Хитрук, 1969 - 1972.

Фильм «Серая шейка», студия «Союзмультфильм», режиссер Л. Амальрик, В. Полковников, 1948.

Фильм «Золушка», студия «Союзмультфильм», режиссер И. Аксенчук, 1979. Фильм «Новогодняя сказка», студия «Союзмультфильм», режиссер В. Дегтярев, 1972.

Фильм «Серебряное копытце», студия Союзмультфильм, режиссер Г. Сокольский, 1977.

Фильм «Щелкунчик», студия «Союзмультфильм», режиссер Б. Степанцев, 1973.

Фильм «Гуси-лебеди», студия Союзмультфильм, режиссеры И. Иванов-Вано, А. Снежко-Блоцкая, 1949.

Цикл фильмов «Приключение Незнайки и его друзей», студия «ТО Экран», режиссер коллектив авторов, 1971-1973.

33.4.2. Для детей старшего дошкольного возраста (6-7 лет). Фильм «Малыш и Карлсон», студия «Союзмультфильм», режиссер Б. Степанцев, 1969.

Фильм «Лягушка-путешественница», студия «Союзмультфильм», режиссеры В. Котеночкин, А. Трусов, 1965.

Фильм «Варежка», студия «Союзмультфильм», режиссер Р. Качанов, 1967. Фильм «Честное слово», студия «Экран», режиссер М. Новогрудская, 1978. Фильм «Вовка в тридевятом царстве», студия «Союзмультфильм», режиссер Б. Степанцев, 1965.

Фильм «Заколдованный мальчик», студия «Союзмультфильм», режиссер

А. Снежко-Блоцкая, В.Полковников, 1955.

Фильм «Золотая антилопа», студия «Союзмультфильм», режиссер Л. Атаманов, 1954.

Фильм «Бременские музыканты», студия «Союзмультфильм», режиссер И. Ковалевская, 1969.

Фильм «Двенадцать месяцев», студия «Союзмультфильм», режиссер И. Иванов-Вано, М. Ботов, 1956.

Фильм «Ёжик в тумане», студия «Союзмультфильм», режиссер Ю. Норштейн, 1975.

Фильм «Девочка и дельфин», студия «Союзмультфильм», режиссер Р. Зельма, 1979.

Фильм «Верните Рекса», студия «Союзмультфильм», режиссер В. Пекарь, В. Попов. 1975.

Фильм «Сказка сказок», студия «Союзмультфильм», режиссер Ю. Норштейн, 1979.

Фильм Сериал «Простоквашино» и «Возвращение в Простоквашино» (2 сезона), студия «Союзмультфильм», режиссеры: коллектив авторов, 2018.

Сериал «Смешарики», студии «Петербург», «Мастерфильм», коллектив авторов, 2004.

Сериал «Мальшарики», студии «Петербург», «Мастерфильм», коллектив авторов, 2015.

Сериал «Домовенок Кузя», студия ТО «Экран», режиссер А. Зябликова, 2000-2002.

Сериал «Ну, погоди!», студия «Союзмультфильм», режиссер В. Котеночкин, 1969.

Сериал «Фиксики» (4 сезона), компания «Аэроплан», режиссер В. Бедошвили, 2010.

Сериал «Оранжевая корова» (1 сезон), студия Союзмультфильм, режиссер Е. Ернова.

Сериал «Монсики» (2 сезона), студия «Рики», режиссер А. Бахурин.

Сериал «Смешарики. ПИН-КОД», студия «Рики», режиссёры: Р. Соколов, А. Горбунов, Д. Сулейманов и другие.

Сериял «Зебра в клеточку» (1 сезон), студия «Союзмультфильм», режиссер А. Алексеев, А. Борисова, М. Куликов, А. Золотарева, 2020.

Для детей старшего дошкольного возраста (7- 8 лет).

Полнометражный анимационный фильм «Снежная королева», студия «Союзмультфильм», режиссёр Л. Атаманов, 1957.

Полнометражный анимационный фильм «Аленький цветочек», студия «Союзмультфильм», режиссер Л. Атаманов, 1952.

Полнометражный анимационный фильм «Сказка о царе Салтане», студия «Союзмультфильм», режиссер И. Иванов-Вано, Л. Мильчин, 1984.

Полнометражный анимационный фильм «Белка и Стрелка. Звёздные собаки», киностудия «Центр национального фильма» и ООО «ЦНФ-Анима», режиссер С. Ушаков, И. Евланникова, 2010.

Полнометражный анимационный фильм «Суворов: великое путешествие» (6+), студия «Союзмультфильм», режиссер Б. Чертков, 2022.

Полнометражный анимационный фильм «Бемби», студия Walt Disney, режиссер Д. Хэнд, 1942.

Полнометражный анимационный фильм «Король Лев», студия Walt Disney, режиссер Р. Аллерс, 1994, США.

Полнометражный анимационный фильм «Мой сосед Тоторо», студия «Ghibli», режиссер Х. Миядзаки, 1988.

Полнометражный анимационный фильм «Рыбка Поньо на утесе», студия «Ghibli», режиссер Х. Миядзаки, 2008.

3.1.7. Режим и распорядок дня в МБДОУ ЦРР – детском саду №142.

Режим работы МБДОУ – пятидневная неделя (понедельник-пятница), с двенадцати часовым пребыванием детей: **с 7.00 до 19.00.**

Режим дня предусматривает рациональное чередование отрезков сна и бодрствования в соответствии с физиологическими обоснованиями, обеспечивает хорошее самочувствие и активность ребёнка, предупреждает утомляемость и перевозбуждение.

Режим и распорядок дня установлен с учётом требований СанПиН 1.2.3685-21, условий реализации программы ДОО, потребностей участников образовательных отношений.

Основными компонентами режима в ДОО являются: сон, пребывание на открытом воздухе (прогулка), образовательная деятельность, игровая деятельность и отдых по собственному выбору (самостоятельная деятельность), прием пищи, личная гигиена. Содержание и длительность каждого компонента, а также их роль в определенные возрастные периоды закономерно изменяются, приобретая новые характерные черты и особенности.

Дети, соблюдающие режим дня, более уравновешены и работоспособны, у них постепенно вырабатываются определенные биоритмы, система условных рефлексов, что помогает организму ребёнка физиологически переключаться между теми или иными видами деятельности, своевременно подготавливаться к каждому этапу: приему пищи, прогулке, занятиям, отдыху. Нарушение режима отрицательно сказывается на нервной системе детей: они становятся вялыми или, наоборот, возбужденными, начинают капризничать, теряют аппетит, плохо засыпают и спят беспокойно.

Приучать детей выполнять режим дня необходимо с раннего возраста, когда легче всего вырабатывается привычка к организованности и порядку, активной деятельности и правильному отдыху с максимальным проведением

его на свежем воздухе. Делать это необходимо постепенно, последовательно и ежедневно.

Режим дня должен быть гибким, однако неизменными должны оставаться время приема пищи, интервалы между приемами пищи, обеспечение необходимой длительности суточного сна, время отхода ко сну; проведение ежедневной прогулки.

При организации режима следует предусматривать оптимальное чередование самостоятельной детской деятельности и организованных форм работы с детьми, коллективных и индивидуальных игр, достаточную двигательную активность ребёнка в течение дня, обеспечивать сочетание умственной и физической нагрузки. Время образовательной деятельности организуется таким образом, чтобы вначале проводились наиболее насыщенные по содержанию виды деятельности, связанные с умственной активностью детей, максимальной их произвольностью, а затем творческие виды деятельности в чередовании с музыкальной и физической активностью.

Продолжительность дневной суммарной образовательной нагрузки для детей дошкольного возраста, условия организации образовательного процесса должны соответствовать требованиям, предусмотренным СанПиН 1.2.3685-21 и СП 2.4.3648-20.

Режим дня строится с учётом сезонных изменений. В тёплый период года увеличивается ежедневная длительность пребывания детей на свежем воздухе, образовательная деятельность переносится на прогулку (при наличии условий). Согласно СанПиН 1.2.3685-21 при температуре воздуха ниже минус 15 °С и скорости ветра более 7 м/с продолжительность прогулки для детей до 7 лет сокращают. При осуществлении режимных моментов необходимо учитывать также индивидуальные особенности ребёнка (длительность сна, вкусовые предпочтения, характер, темп деятельности и так далее).

Режим питания зависит от длительности пребывания детей в ДОО и регулируется СанПиН 2.3/2.4.3590-20.

Согласно СанПиН 1.2.3685-21 МБДОУ ЦРР – детский сад №142 определяет режим дня в зависимости от типа организации, и вида реализуемых образовательных программ, сезона года.

МБДОУ ЦРР – детский сад №142 соблюдает требования ФОП ДО к организации образовательного процесса, режиму питания.

Требования и показатели организации образовательного процесса и режима дня, указанные в ФОП ДО.

| Показатель | Возраст | Норматив |
|---|--|---|
| Требования к организации образовательного процесса | | |
| Начало занятий не ранее | все возрасты | 8.00 |
| Окончание занятий, не позднее | все возрасты | 17.00 |
| Продолжительность занятия для детей дошкольного возраста, не более | от 1,5 до 3 лет | 10 минут |
| | от 3 до 4 лет | 15 минут |
| | от 4 до 5 лет | 20 минут |
| | от 5 до 6 лет | 25 минут |
| | от 6 до 7 лет | 30 минут |
| Продолжительность дневной суммарной образовательной нагрузки для детей дошкольного возраста, не более | от 1,5 до 3 лет от 3 до 4 лет от 4 до 5 лет от 5 до 6 лет | 20 минут 30 минут 40 минут 50 минут или 75 минут |
| | от 6 до 7 лет | при организации 1 занятия после дневного сна 90 минут |
| Продолжительность перерывов между занятиями, не менее | все возрасты | 10 минут |

| | | |
|---|--------------|-----------|
| Перерыв во время занятий для гимнастики, не менее | все возрасты | 2-х минут |
|---|--------------|-----------|

| Показатели организации режима дня | | |
|---|---------------------|----------------------|
| Продолжительность ночного сна не менее | 1-3 года 4-7 лет | 12 часов 11 часов |
| Продолжительность дневного сна, не менее | 1-3 года 4-7 лет | 3 часа 2,5 часа |
| Продолжительность прогулок, не менее | для детей до 7 лет | 3 часа в день |
| Суммарный объем двигательной активности, не менее | все возрасты | 1 час в день |
| Утренний подъем, не ранее | все возрасты | 7 ч 00 минут |
| Утренняя зарядка, продолжительность, не менее | до 7 лет | 10 минут |

Количество приемов пищи в МБДОУ ЦРР – детском саду №142, в соответствии с требованиями ФОП ДО.

| Вид организации | Продолжительность, либо время нахождения ребёнка в организации | Количество обязательных приемов пищи |
|-----------------|--|---|
| ДОО | 11-12 часов | завтрак, второй завтрак, обед, полдник и ужин |

Организация режима пребывания детей в образовательном учреждении

/холодный период/

| Режимные моменты | Группа раннего возраста | Младшая группа | Средняя группа | Старшая группа | Подготовительная к школе группа |
|---|--------------------------------|-----------------------|-----------------------|-----------------------|--|
| Прием, осмотр, игры, утренняя гимнастика | 7.00-8.10 | 7.00-8.30 | 7.00-8.30 | 7.00-8.30 | 7.00-8.40 |
| Подготовка к завтраку, завтрак | 8.10-8.20 | 8.30-8.50 | 8.30-8.50 | 8.30-8.50 | 8.40-8.50 |
| Игры, подготовка к образовательной деятельности | 8.20-8.40 | 8.50-9.00 | 8.50-9.00 | 8.50-9.00 | 8.50-9.00 |
| Организованная образовательная деятельность | 8.40-9.30 | 8.50-10.10 | 9.00-10.30 | 9.00-10.40 | 9.00-11.00 |
| Подготовка ко 2 завтраку, 2 завтрак | 9.30-09.50 | 10.10-10.25 | 10.30-10.40 | 10.40-10.50 | 11.00-11.10 |
| Подготовка к прогулке, прогулка | 09.50-11.30 | 10.25-12.00 | 10.40-12.10 | 10.50-12.20 | 11.10-12.30 |
| Возвращение с прогулки, игры | 11.30-12.05 | 12.00-12.15 | 12.10-12.25 | 12.20-12.40 | 12.30-12.50 |
| Подготовка к обеду, обед | 12.05-12.40 | 12.15-12.45 | 12.25-12.50 | 12.40-13.00 | 12.50-13.10 |
| Подготовка ко сну, дневной сон | 12.40-15.00 | 12.45-15.00 | 12.50-15.00 | 13.00-15.00 | 13.15-15.00 |
| Подъем, гимнастика, воздушно-водные процедуры | 15.00-15.10 | 15.00-15.10 | 15.00-15.10 | 15.00-15.10 | 15.00-15.10 |
| Подготовка к полднику, полдник | 15.10-15.20 | 15.10-15.20 | 15.10-15.20 | 15.10-15.20 | 15.10-15.20 |
| Игры, самостоятельная деятельность, организованная образовательная деятельность | 15.20-16.00 | 15.20-16.10 | 15.20-16.15 | 15.20-16.30 | 15.20-16.35 |
| Подготовка к ужину, ужин | 16.00-16.30 | 16.10-16.30 | 16.15-16.45 | 16.30-16.50 | 16.35-16.55 |
| Подготовка к прогулке, прогулка | 16.30-18.10 | 16.30-18.20 | 16.45-18.30 | 16.50-18.30 | 16.55-18.40 |
| Возвращение с прогулки, совместная деятельность с детьми, уход детей домой | 18.10-19.00 | 18.20-19.00 | 18.30-19.00 | 18.30-19.00 | 18.40-19.00 |

Режим дня /тёплый период, первая половина лета/

| | Группа раннего возраста | Младшая группа | Средняя группа | Старшая группа | Подготовительная к школе группа |
|--|--------------------------------|-----------------------|-----------------------|-----------------------|--|
| Прием, осмотр, игры | 7.00-7.50 | 7.00-7.50 | 7.00-8.00 | 7.00-8.05 | 7.00-8.05 |
| Подготовка к утренней гимнастике, утренняя гимнастика | 7.50-8.00 | 7.50-8.00 | 8.00-8.10 | 8.05-8.20 | 8.05-8.20 |
| Подготовка к завтраку, завтрак | 8.00-8.30 | 8.00-8.30 | 8.10-8.40 | 8.20-8.50 | 8.20-8.50 |
| Игры, подготовка к прогулке | 8.30-8.50 | 8.30-9.00 | 8.40-9.00 | 8.50-9.00 | 8.50-9.00 |
| Игры, наблюдения, труд, воздушные и солнечные процедуры Подготовка ко 2 завтраку, 2 завтрак | 8.50-11.20 | 9.00-11.40 | 9.00-12.00 | 9.00-12.15 | 9.00-12.15 |
| | 10.00-10.10 | 10.00-10.10 | 10.10-10.20 | 10.15-10.25 | 10.15-10.25 |
| Возвращение с прогулки, водные процедуры | 11.20-11.30 | 11.40-11.50 | 12.00-12.15 | 12.15-12.25 | 12.15-12.25 |
| Подготовка к обеду, обед | 11.30-12.00 | 11.50-12.20 | 12.15-12.45 | 12.25-12.55 | 12.25-12.55 |
| Подготовка ко сну, дневной сон | 12.00-15.00 | 12.20-15.00 | 12.45-15.00 | 12.55-15.00 | 12.55-15.00 |
| Подъем, гимнастика, | 15.00-15.15 | 15.00-15.15 | 15.00-15.15 | 15.00-15.15 | 15.00-15.15 |
| Подготовка к полднику, полдник | 15.15-15.30 | 15.15-15.30 | 15.15-15.30 | 15.15-15.30 | 15.15-15.30 |
| Игры, самостоятельная деятельность, | 15.30-15.45 | 15.30-16.00 | 15.30-16.15 | 15.30-16.25 | 15.30-16.25 |
| Подготовка к ужину, ужин | 15.35-16.15 | 15.35-16.15 | 16.15-16.45 | 16.25-16.55 | 16.25-16.55 |
| Подготовка к прогулке, прогулка. | 16.15-18.15 | 16.30-18.15 | 16.45-18.15 | 16.55-18.15 | 16.55-18.15 |
| Возвращение с прогулки, совместная деятельность, | 18.15-19.00 | 18.15-19.00 | 18.15-19.00 | 18.15-19.00 | 18.15-19.00 |

Режим дня /тёплый период, вторая половина лета/

| | Группа раннего возраста | Младшая группа | Средняя группа | Старшая группа | Подготовительная к школе группа |
|--|--------------------------------|-----------------------|-----------------------|-----------------------|--|
| Прием, осмотр, игры | 7.00-7.50 | 7.00-7.50 | 7.00-8.00 | 7.00-8.05 | 7.00-8.05 |
| Подготовка к утренней гимнастике, утренняя гимнастика | 7.50-8.00 | 7.50-8.00 | 8.00-8.10 | 8.05-8.20 | 8.05-8.20 |
| Подготовка к завтраку, завтрак | 8.00-8.30 | 8.00-8.30 | 8.10-8.40 | 8.20-8.50 | 8.20-8.50 |
| Игры, подготовка к прогулке и выход на прогулку | 8.30-8.50 | 8.30-9.00 | 8.40-9.00 | 8.50-9.00 | 8.50-9.00 |
| Игры, наблюдения, труд, воздушные и солнечные процедуры | 8.50-11.20 | 9.00-11.40 | 9.00-12.00 | 9.00-12.15 | 9.00-12.15 |
| Подготовка ко 2 завтраку, 2 завтрак | 10.00-10.10 | 10.00-10.10 | 10.10-10.20 | 10.15-10.25 | 10.15-10.25 |
| Возвращение с прогулки, водные процедуры | 11.20-11.30 | 11.40-11.50 | 12.00-12.15 | 12.15-12.25 | 12.15-12.25 |
| Подготовка к обеду, обед | 11.30-12.00 | 11.50-12.20 | 12.15-12.45 | 12.25-12.55 | 12.25-12.55 |
| Подготовка ко сну, дневной сон | 12.00-15.00 | 12.20-15.00 | 12.45-15.00 | 12.55-15.00 | 12.55-15.00 |
| Подъем, гимнастика, воздушно-водные процедуры | 15.00-15.15 | 15.00-15.15 | 15.00-15.15 | 15.00-15.15 | 15.00-15.15 |
| Подготовка к полднику, полдник | 15.15-15.30 | 15.15-15.30 | 15.15-15.30 | 15.15-15.30 | 15.15-15.30 |
| Игры, самостоятельная деятельность, | 15.30-15.45 | 15.30-16.00 | 15.30-16.15 | 15.30-16.25 | 15.30-16.25 |
| Подготовка к ужину, ужин | 15.35-16.15 | 15.35-16.15 | 16.15-16.45 | 16.25-16.55 | 16.25-16.55 |
| Подготовка к прогулке, | 16.15-18.15 | 16.30-18.15 | 16.45-18.15 | 16.55-18.15 | 16.55-18.15 |
| Возвращение с прогулки, совместная деятельность с детьми, уход детей домой | 18.15-19.00 | 18.15-19.00 | 18.15-19.00 | 18.15-19.00 | 18.15-19.00 |

Согласно пункту 2.10 СП 2.4.3648-20 к организации образовательного процесса и режима дня должны соблюдаться следующие требования:

- ✚ режим двигательной активности детей в течение дня организуется с учётом возрастных особенностей и состояния здоровья;
- ✚ при организации образовательной деятельности предусматривается введение в режим дня физкультминуток во время занятий, гимнастики для глаз, обеспечивается контроль за осанкой, в том числе, во время письма, рисования и использования электронных средств обучения;
- ✚ физкультурные, физкультурно-оздоровительные мероприятия, массовые спортивные мероприятия, туристские походы, спортивные соревнования организуются с учётом возраста, физической подготовленности и состояния здоровья детей. ДОО обеспечивает присутствие медицинских работников на спортивных соревнованиях и на занятиях в плавательных бассейнах;
- ✚ возможность проведения занятий физической культурой и спортом на открытом воздухе, а также подвижных игр, определяется по совокупности показателей метеорологических условий (температуры, относительной влажности и скорости движения воздуха) по климатическим зонам. В дождливые, ветреные и морозные дни занятия физической культурой проводятся в физкультурном зале.

Особенности организации режимных моментов

При осуществлении режимных учитываются индивидуальные особенности детей (длительность сна, вкусовые предпочтения, темп деятельности и т. д.). Чем ближе к индивидуальным особенностям ребенка режим детского сада, тем комфортнее он себя чувствует, тем лучше его настроение и выше активность.

Прием пищи. Важно помнить, что дети едят с разной скоростью, поэтому надо им даваться возможность принимать пищу в своем темпе. Недопускается, чтобы дети сидели за столом в ожидании еды или после ее приема — это способствует утомлению.

Прогулка. Прогулка является надежным средством укрепления здоровья детей и профилактики утомления. На прогулке они могут удовлетворить свою потребность в двигательной активности (в самостоятельных и организованных подвижных, спортивных играх и упражнениях).

Детям обеспечивается достаточное пребывание детей на свежем воздухе в соответствии с режимом дня.

Для того, чтобы процесс одевания и раздевания не затягивался, особенно в холодное время года, привлекаются сотрудники из обслуживающего персонала. Так же правильно сформированные навыки самообслуживания, умение аккуратно складывать одежду в определенном порядке, ожидание интересной прогулки — все это помогает детям собираться быстрее и позволяет дольше находиться на свежем воздухе.

Ежедневное чтение. В режиме дня выделяется время для ежедневного чтения детям. Читать следует не только художественную литературу, но и познавательные книги, детские иллюстрированные энциклопедии, рассказы для детей по истории и культуре родной страны и зарубежных стран. Чтение книг и обсуждение прочитанного помогает на примере литературных героев воспитывать в детях социально-нравственные качества, избегая нудных и

бесполезных поучений и нотаций. При этом нельзя превращать чтение в занятие — у ребенка всегда должен быть выбор: слушать или заниматься своими делами.

Задача педагога — сделать процесс чтения увлекательным и интересным для всех детей.

Дневной сон. Правильное чередование сна и бодрствования способствует нормальной психической деятельности, особенно в дошкольном возрасте. Быстрому засыпанию и глубокому сну способствуют разнообразная активная деятельность детей во время бодрствования; спокойные занятия, снимающие перевозбуждение, перед отходом ко сну. В помещении, где спят дети, следует создать спокойную, тихую обстановку. Постоянный приток свежего воздуха в спальное помещение также способствует спокойному и глубокому сну.

Физкультурно - оздоровительная работа

В дошкольной организации проводится постоянная работа по укреплению здоровья детей, закаливанию организма и совершенствованию его функций.

Под руководством медицинского персонала реализуется комплекс закаливающих процедур с использованием природных факторов: воздуха, солнца, воды, с учетом состояния здоровья детей и местных условий. При проведении закаливающих мероприятий осуществляется дифференцированный подход к детям, учитывая их индивидуальные возможности.

3.1.8. Организационные условия реализации программы воспитания МБДОУ ЦРР – детского сада №142

Воспитательный процесс в МБДОУ ЦРР – детском саду №142 организуется в развивающей среде, которая образуется совокупностью природных, предметных, социальных условий и пространством собственного «Я» ребенка. Среда обогащается за счет не только количественного накопления, но и через улучшение качественных параметров: эстетичности, гигиеничности, комфортности, функциональной надежности и безопасности, открытости изменениям и динамичности, соответствия возрастным и половым особенностям детей, проблемной насыщенности и т.п. Воспитатели заботятся о том, чтобы дети свободно ориентировались в созданной среде, имели свободный доступ ко всем его составляющим, умели самостоятельно действовать в нем, придерживаясь норм и правил пребывания в различных помещениях и пользования материалами, оборудованием.

Для МБДОУ ЦРР – детского сада №142 важно интегрировать семейное и общественное дошкольное воспитание, сохранить приоритет семейного воспитания, активнее привлекать семьи к участию в учебно-воспитательном процессе. С этой целью проводятся родительские собрания, консультации, беседы и дискуссии, круглые столы, тренинги, викторины, дни открытых дверей, просмотры родителями отдельных форм работы с детьми, кружки, применяются средства наглядной пропаганды (информационные бюллетени, родительские уголки, тематические стенды, фотовыставки и др.), привлекаются родители к проведению праздников, развлечений, походов, экскурсий и др.

Общие требования к условиям реализации Программы воспитания:

Программа воспитания МБДОУ ЦРР – детского сада №142 обеспечивает формирование социокультурного воспитательного пространства при соблюдении условий ее реализации, включающих:

- обеспечение воспитывающей личностно-развивающей предметно-пространственной среды;
- оказание психолого-педагогической помощи, консультирование и поддержка родителей (законных представителей) по вопросам воспитания;
- создание уклада ДОУ, отражающего сформированность в ней готовности всех участников образовательного процесса руководствоваться едиными принципами и регулярно воспроизводить наиболее ценные для нее воспитательно значимые виды совместной деятельности.

Процесс проектирования уклада МБДОУ ЦРР – детского сада №142 включает следующие шаги:

| | шаг | Оформление |
|---|--|--|
| 1 | Определить ценностно-смысловое наполнение жизнедеятельности ДОУ. | Устав ДОО, локальные акты, правила внутреннего распорядка. |
| 2 | Отразить сформулированное ценностно-смысловое наполнение во всех форматах жизнедеятельности ДОО: <ul style="list-style-type: none">• специфику организации видов деятельности;• обустройство развивающей предметно-пространственной среды;• организацию режима дня;• разработку традиций ДОУ;• праздники и мероприятия | ОПДО МБДОУ ЦРР – детский сад №142 |
| | Обеспечить принятие всеми участниками образовательных отношений уклада ДОУ | Требования к кадровому составу и профессиональной подготовке сотрудников. 29 Взаимодействие ДОУ с семьями воспитанников. Социальное партнерство ДОУ с социальным окружением |

- современный уровень материально-технического обеспечения Программы воспитания, обеспеченности методическими материалами и средствами обучения и воспитания;
- наличие профессиональных кадров и готовность педагогического коллектива к достижению целевых ориентиров Программы;
- учет индивидуальных и групповых особенностей детей дошкольного возраста, в интересах которых реализуется (возрастных, физических, психологических, национальных и пр.).

Взаимодействия взрослого с детьми. События ДОО.

Событие – это форма совместной деятельности ребенка и взрослого, в которой активность взрослого приводит к приобретению ребенком собственного опыта переживания той или иной ценности. Для того чтобы стать значимой, каждая ценность воспитания должна быть понята, раскрыта и принята ребенком совместно с другими людьми в значимой для него общности. Этот процесс происходит стихийно, но для того, чтобы вести воспитательную работу, он должен быть направлен взрослым. Воспитательное событие – это спроектированная взрослым образовательная ситуация. В каждом воспитательном событии педагог продумывает смысл реальных и возможных действий детей и смысл своих действий в контексте задач воспитания. Событием может быть не только организованное мероприятие, но и спонтанно возникшая ситуация, и любой режимный момент, традиции утренней встречи детей, индивидуальная беседа, общие дела, совместно реализуемые проекты и пр. Планируемые и подготовленные педагогом воспитательные события проектируются в соответствии с календарным планом воспитательной работы ДОО, группы, ситуацией развития конкретного ребенка.

Проектирование событий в ДОО возможно в следующих формах:

- ❖ разработка и реализация значимых событий в ведущих видах деятельности (детско-взрослый спектакль, построение эксперимента, совместное конструирование, спортивные игры и др.);
- ❖ проектирование встреч, общения детей со старшими, младшими, ровесниками, с взрослыми, с носителями воспитательно значимых культурных практик (искусство, литература, прикладное творчество и т. д.), профессий, культурных традиций народов России;
- ❖ создание творческих детско-взрослых проектов (празднование Дня Победы с приглашением ветеранов, «Театр в детском саду» – показ спектакля для детей из соседнего детского сада и т. д.).
Проектирование событий позволяет построить целостный годовой цикл методической работы на основе традиционных ценностей российского общества. Это поможет каждому педагогу создать тематический творческий проект в своей группе и спроектировать работу с группой в целом, с подгруппами детей, с каждым ребенком.

3.2. Часть, формируемая участниками образовательных отношений

3.2.1. Парциальная образовательная программа Парциальная образовательная программа дошкольного образования «Город Солнца»

3.2.1.1. Психолого-педагогические условия, обеспечивающие развитие ребенка

Программа предполагает создание следующих психолого-педагогических условий,

обеспечивающих развитие ребенка в соответствии с его возрастными и индивидуальными возможностями и интересами.

1. Личностно-порождающее взаимодействие взрослых с детьми, предполагающее создание таких ситуаций, в которых каждому ребенку предоставляется возможность реализовать представления в разных видах детской деятельности, где требуются умения осуществлять выбор, корректировать свои действия, договариваться со сверстниками, уступать, проявлять терпимость и терпение

2. Создание развивающей образовательной среды, способствующей развитию ребенка и сохранению его индивидуальности.

3. Сбалансированность репродуктивной (воспроизводящей готовый образец) и продуктивной (производящей субъективно новый продукт) деятельности, то есть деятельности по освоению культурных форм и образцов и детской исследовательской, творческой деятельности; совместных и самостоятельных, подвижных и статичных форм активности.

4. Участие семьи как необходимое условие для полноценного развития ребенка дошкольного возраста.

3.2.1.2. Организация развивающей предметно-пространственной среды

Литературные произведения о своем городе, крае, его жителях, их образе жизни и происходящих изменениях, занятиях горожан в прошлом и настоящем.

Произведения устного народного творчества, приобщающие к истории и культуре народов нашего региона в адаптированном для дошкольников пересказе; устные сочинения (рассказы) старших дошкольников и школьников. При адаптации текста для дошкольников должны учитываться следующие требования: достоверность и официальная версия события, доступность содержания; занимательность, яркость рассказов о родном крае. Словарь с объяснением значения старинных слов.

Для ознакомления дошкольников с историко-культурными особенностями - края могут использоваться картины и репродукции местных художников А. Пластова, Н. Пластова, В. Архангельского и др.

Картины, фотографии знакомых детям городских мест, портреты известных горожан,

Выставки и мини-музеи краеведческой направленности: о Волге, речном и автомобильном транспорте; выставки открыток с видами нашего города - архитектурными, природными и историческими достопримечательностями; выставки значков и памятных медалей; мини-музеи старинной и современной одежды, украшений, а также фантиков, разнообразных вкладышей и т.п., .

- Использование ярусных выдвигаемых композиций: три движущиеся плоскости, входящие одна в другую. Каждая плоскость отражает определенный временной этап возникновения и развития транспорта, жилища, мебели, одежды, посуды, видов игрушек и др. Особенностью подачи материала на ярусных выдвигаемых композициях является создание "естественных" условий знакомства с предметами, событиями, явлениями.

Реализация программы осуществляется с детьми дошкольного возраста в любом помещении ДОУ. Это может быть и групповое помещение, и кабинет

дополнительного образования, и музыкальный или спортивный зал. Так как работа по программе предполагает продуктивную деятельность детей, следует предусмотреть наличие столов, стульев. Расходные материалы и оборудование подбирается индивидуально, для каждого занятия с детьми или мастер – класса с родителями.

Особо остановимся на необходимости наличия любого видео – фото передающего устройства. Это может быть мультимедийная установка или телевизор. Особенность программы «Город Солнца» в том, что к каждому занятию подобран визуальный ряд в виде фотографий, схем, презентаций, видео – роликов.

Телевизор в детском саду должен использоваться лишь для просмотра обучающих и развивающих фильмов и телепрограмм. Для снижения утомляемости детей в процессе осуществления непосредственно образовательной деятельности с использованием компьютерной или телевизионной техники необходимо обеспечить гигиенически рациональную организацию рабочего места: соответствие мебели росту ребенка, достаточный уровень освещенности. [16]

Выписка из санитарных правил СП 1.2.3685-21

«Санитарно-эпидемиологические требования к организациям воспитания и обучения, отдыха и оздоровления детей и молодежи».

Для просмотра видеofilьмов используют телевизоры с размером экрана по диагонали 59 - 69 см.

Высота их установки должна составлять 1 - 1,3 м. При просмотре телепередач детей располагают на расстоянии не ближе 2 - 3 м и не дальше 5 - 5,5 м от экрана.

Стулья устанавливают в 4 - 5 рядов (из расчета на одну группу); расстояние между рядами стульев должно быть 0,5 - 0,6 м. Детей рассаживают с учетом их роста.





Просмотр телепередач для детей дошкольного возраста допускается не чаще 2 раз в день (в первую и вторую половину дня). Экран телевизора должен быть на уровне глаз сидящего ребенка или чуть ниже. Если ребенок носит очки, то во время передачи их следует обязательно надеть.

Просмотр телепередач в вечернее время проводят при искусственном освещении групповой верхним светом или местным источником света (бра или настольная лампа), размещенным вне поля зрения детей. Во избежание отражения солнечных бликов на экране в дневные часы окна следует закрывать легкими светлыми шторами.

Образовательную деятельность с использованием компьютеров для детей 5 - 7 лет следует проводить не более одного в течение дня и не чаще трех раз в неделю в дни наиболее высокой работоспособности: во вторник, в среду и в четверг. После работы с компьютером с детьми проводят гимнастику для глаз. Непрерывная продолжительность работы с компьютером в форме развивающих игр для детей дошкольного возраста не должна превышать 5 – 7 минут.

Известно, что возможности детей одного и того же возраста могут существенно различаться.

Утомительность занятий во многом зависит

-  от их содержания,
-  от навыков общения,
-  от увлеченности ребенка,
-  от его самочувствия и др.

Очень важна правильная организация просмотра презентаций, занятия должны проходить в хорошо освещенной комнате, детей следует рассаживать не ближе 2,5-3 метров от экрана, полукругом.

Увлеченность, положительный настрой способствуют активизации работоспособности, отодвигают утомление.

3.2.1.3.Кадровые условия реализации Программы

Реализация Программы осуществляется:

- 1) педагогическими работниками в течение всего времени пребывания воспитанников в ДОУ.
- 2) учебно-вспомогательными работниками в группе в течение всего времени пребывания воспитанников в ДОУ.
- 3) иными педагогическими работниками, вне зависимости от продолжительности пребывания воспитанников в ДОУ.

3.2.1.4.Материально – техническое обеспечение Программы

ДОУ имеет необходимое для всех видов образовательной деятельности воспитанников (в т. ч. детей с ограниченными возможностями здоровья), педагогической, административной и хозяйственной деятельности оснащение и оборудование:

- учебно-методический комплект Программы (в т. ч. комплект различных развивающих игр);
- помещения для занятий и проектов, обеспечивающие образование детей через игру, общение, познавательную-исследовательскую деятельность и другие формы активности ребенка с участием взрослых и других детей;
- оснащение предметно-развивающей среды, включающей средства образования и воспитания, подобранные в соответствии с возрастными и индивидуальными особенностями детей дошкольного возраста,
- мебель, техническое оборудование, спортивный и хозяйственный инвентарь, инвентарь для художественного творчества, музыкальные инструменты.

Детский сад использует обновляемые образовательные ресурсы, в т. ч. расходные материалы, подписку на актуализацию электронных ресурсов, техническое и мультимедийное сопровождение деятельности средств обучения и воспитания, спортивного, музыкального, оздоровительного оборудования, услуг связи, в т. ч. информационно-телекоммуникационной сети Интернет.

3.2.1.5. Финансовые условия реализации Программы

Реализация данной программы не требует дополнительного финансового обеспечения.

Обеспечение государственных гарантий реализации прав на получение общедоступного и бесплатного дошкольного общего образования в образовательных организациях, реализующих программы дошкольного общего образования, осуществляется в соответствии с нормативами, определяемыми органами государственной власти субъектов Российской Федерации.

3.2.1.6. Планирование образовательной деятельности

Оптимальные условия для развития ребенка – это продуманное соотношение свободной, регламентируемой и нерегламентированной (совместная деятельность педагогов и детей и самостоятельная деятельность детей) форм деятельности ребенка. Образовательная деятельность вне организованных занятий обеспечивает максимальный учет особенностей и возможностей ребенка, его интересы и склонности. В течение дня во всех возрастных группах предусмотрен определенный баланс различных видов деятельности:

В основе лежит комплексно-тематическое планирование воспитательно-образовательной работы в ДОУ

Цель: построение воспитательно–образовательного процесса, направленного на обеспечение единства воспитательных, развивающих и обучающих целей и задач, с учетом интеграции на необходимом и достаточном материале, максимально приближаясь к разумному «минимуму» с учетом контингента воспитанников, их индивидуальных и возрастных особенностей, социального заказа родителей.

Уникальность и отличительная особенность программы формирования представлений элементарных знаний об архитектуре, а также архитектурных сооружениях коренных народов Ульяновской области с включением всех участников образовательных отношений «Город Солнца» в том, что программа – модульная. Педагог, планирующий работать по данной программе, в зависимости от потребности участников образовательных отношений, вправе составить рабочую программу, используя необходимые модули.

| | |
|----------|--|
| 1 модуль | Технологические карты организованной образовательной деятельности с детьми дошкольного возраста (отдельно на младшую группу (дети 3-4 лет), среднюю групп (дети 4-5 лет), старшую группу (дети 5-6 лет),подготовительную к школе группу (дети 6-7 лет) по формирования представлений элементарных знаний об архитектуре и архитектурных сооружениях коренных народов Ульяновской области по программе «Город Солнца», которые включают в себя: - перспективно – тематическое планирование по программе «Город Солнца». - технологические карты образовательной деятельности по программе «Город Солнца». - визуальный ряд к организованной образовательной деятельности с детьми дошкольного возраста. (Приложение 2) |
| 2 модуль | Разработки конспектов по макетированию с детьми дошкольного возраста. (отдельно для младшего и старшего дошкольного возраста) (Приложение 3) |
| 3 модуль | Схемы – шаблоны макетов (для совместных (педагог-ребенок-родитель), творческих проектов по созданию макетов в свободной деятельности. (Приложение 4) |
| 4 модуль | Знакомство с архитектурой народов Поволжья (русские, чуваша, мордва, татары) », которые включают в себя: - перспективно – тематическое планирование по ознакомлению дошкольников с архитектурой народов Поволжья. -технологические карты образовательной деятельности по ознакомлению дошкольников с архитектурой народов Поволжья. -визуальный ряд к организованной образовательной деятельности. (Приложение 5) |

| | |
|----------|---|
| 5 модуль | Материалы для ознакомления детей дошкольного возраста с храмовой архитектурой. - текстовый материал для ознакомления детей дошкольного возраста с храмовой архитектурой. - визуальный ряд для ознакомления детей дошкольного возраста с храмовой архитектурой. (Приложение 6) |
| 6 модуль | Разработки мастер – классов с родителями и педагогами с целью повышения индивидуальных компетенций в вопросах знаний об архитектуре и архитектурных сооружениях города Ульяновска. (Приложение 7) |
| 7 модуль | Реализация идей ландшафтного дизайна в современном детском саду (приложение 8) |

Формы работы с детьми дошкольного возраста

Работа по программе предусматривает следующие формы организации педагогического процесса:

- циклы интегрированных образовательных мероприятий по истории региона;
- включение материала программы в содержание других образовательных мероприятий;
- совместная деятельность педагога с детьми в утренние и вечерние отрезки времени (беседы, игры);
- свободная деятельность детей (изобразительная, игровая, трудовая);
- совместные проекты педагогов ДООУ и родителей.

Содержание программы реализуется и в досугах, развлечениях, играх, праздниках. Праздничные мероприятия планируются в каждом разделе программы и являются своеобразным итогом работы по той или иной теме.

3.2.1.7.Режим дня и распорядок

Для реализации ПОП задействованы утренние и вечерние отрезки времени.

3.8. Перспективы работы по совершенствованию и развитию содержания программы и обеспечивающих её реализацию нормативно-правовых, финансовых, научно-методических, кадровых, информационных и материально-технических ресурсов.

Совершенствование и развитие Программы и сопутствующих нормативных и правовых, научно-методических, кадровых, информационных и материально-технических ресурсов предполагается осуществлять с участием научного, экспертного и широкого профессионального сообщества педагогов дошкольного образования, федеральных, региональных, муниципальных органов управления образованием Российской Федерации, руководства Организаций, а также других участников образовательных отношений и сетевых партнеров по реализации образовательных программ (далее – Участники совершенствования Программы).

Организационные условия для участия вышеуказанной общественности в совершенствовании и развитии Программы будут включать:

— предоставление доступа к открытому тексту Программы в электронном и бумажном виде;

— предоставление возможности давать экспертную оценку, рецензировать и комментировать ее положения на открытых научных, экспертных и профессионально-педагогических семинарах, научно-практических конференциях;

— предоставление возможности апробирования Программы, в т. ч. ее отдельных положений, а также совместной реализации с вариативными образовательными программами на базе экспериментальных площадок и других заинтересованных организаций, участвующих в образовательной деятельности и обсуждения результатов апробирования с Участниками совершенствования Программы.

В целях совершенствования нормативных и научно-методических ресурсов Программы запланирована следующая работа.

1. Разработка и публикация в электронном и бумажном виде:

- научно-методических материалов, разъясняющих цели, принципы, научные основы и смыслы отдельных положений Программы;
- нормативных и научно-методических материалов по обеспечению условий реализации Программы;
- научно-методических материалов по организации образовательного процесса в соответствии с Программой;
- методических рекомендаций по разработке ОПДО МБДОУ ЦРР – детского сада №142 с учетом положений Программы и вариативных образовательных программ, а также адаптивных коррекционно-развивающих программ;
- практических материалов и рекомендаций по реализации Программы.

2. Обсуждение разработанных нормативных, научно-методических и практических материалов с Участниками совершенствования Программы, в т. ч. с учетом результатов апробирования, обобщение материалов обсуждения и апробирования.

3. Внесение корректив в Программу, разработка рекомендаций по особенностям ее реализации и т.д.

4. Регулярное научно-методическое консультационно-информационное сопровождение Организаций, реализующих Программу.

Совершенствование материально-технических условий, в т. ч. необходимых для создания развивающей предметно-пространственной среды, планируется осуществлять в процессе реализации Программы.

Совершенствование финансовых условий реализации Программы направлено в первую очередь на повышение эффективности экономики содействия.

Совершенствование финансовых условий нацелено на содействие:

– развитию кадровых ресурсов путем разработки проектов различных программ мотивации сотрудников Организаций, разработки предложений по

совершенствованию эффективных контрактов с сотрудниками, управления Организацией;

–развитию материально-технических, информационно-методических и других ресурсов, необходимых для достижения целей Программы;

–сетевому взаимодействию с целью эффективной реализации Программы, в т.ч.поддержке работы Организации с семьями воспитанников

3.4. Перечень нормативных и нормативно-методических документов

Международное законодательство

Всемирная декларация об обеспечении выживания, защиты и развития детей, 1990.

Детский фонд ООН ЮНИСЕФ. Декларация прав ребенка, 1959.

Конвенция ООН о правах ребенка, 1989.

Указы Президента

Указ Президента РФ от 07.05.2012 г. №599 «О мерах по реализации государственной политики в области образования и науки».

Приказ Министерства просвещения Российской Федерации от 30 сентября 2022 г. № 874 (зарегистрирован Министерством юстиции Российской Федерации 2 ноября 2022 г., регистрационный № 70809).

Федеральные законы

Федеральный закон РФ от 29.12.2012 г. № 273-ФЗ «Об образовании в Российской Федерации».

Федеральный закон РФ от 29.12.2010 г. № 436-ФЗ «О защите детей от информации, причиняющей вред их здоровью и развитию» (вступил в силу с 01.09.2012 г.)

Федеральный закон РФ от 08.05.2010 г. №83-ФЗ «О внесении изменений в отдельные законодательные акты Российской Федерации в связи с совершенствованием правового положения государственных (муниципальных) учреждений».

Федеральный закон от 29 декабря 2010 г. № 436-ФЗ «О защите детей от информации, причиняющей вред их здоровью и развитию» (Собрание законодательства Российской Федерации, 2011, № 1, ст. 48; 2021, № 27, ст. 5092).

Федеральный государственный образовательный стандарт дошкольного образования, утверждённый приказом Министерства образования и науки Российской Федерации от 17 октября 2013 г. № 1155 (зарегистрирован Министерством юстиции Российской Федерации 14 ноября 2013 г., регистрационный № 30384), с изменением, внесенным приказом Министерства просвещения Российской Федерации от 21 января 2019 г. № 31 (зарегистрирован Министерством юстиции Российской Федерации 13 февраля 2019 г., регистрационный № 53776).

Основ государственной политики по сохранению и укреплению традиционных российских духовно- нравственных ценностей, утверждённых Указом Президента Российской Федерации от 9 ноября 2022 г. № 809 (Собрание законодательства Российской Федерации, 2022, № 46, ст. 7977).

Федеральная образовательная программа дошкольного образования, утверждена приказом Министерства просвещения Российской Федерации №1028 от 25.11.2022.

Приказы, постановления, письма и другие документы федерального уровня

Единый квалификационный справочник должностей руководителей, специалистов и служащих (раздел «Квалификационные характеристики должностей работников образования») от 26.08.2010 г. № 761н.

Методические рекомендации по проведению независимой системы оценки качества работы образовательных организаций (утверждено Минобрнауки РФ 14.10.2013 г.).

Постановление Минтруда РФ от 21.04.1993 г. № 88 «Об утверждении Нормативов по определению численности персонала, занятого обслуживанием дошкольных учреждений (ясли, ясли-сады, детские сады)».

Письмо Минобрнауки РФ от 10.01.2014 г. № 08-10 «О необходимости проведения ряда мероприятий по обеспечению введения Федерального государственного образовательного стандарта дошкольного образования».

Письмо Минобрнауки РФ от 28.02.2014 г. № 08-249 «Комментарии к ФГОС дошкольного образования».

Письмо Министерства образования и науки РФ от 01.10.2013 г. № 08-1408 «О направлении методических рекомендаций по реализации полномочий органов государственной власти субъектов Российской Федерации»

Письмо Рособнадзора от 07.02.2014 г. № 01-52-22/05-382 «О дошкольных образовательных организациях».

Приказ от 24 марта 2023 г. 3196 «Об утверждении порядка проведения аттестации педагогических работников организаций, осуществляющих образовательную деятельность».

Приказ Минобрнауки РФ от 17.10.2013 г. № 1155 «Об утверждении федерального государственного образовательного стандарта дошкольного образования».

Приказ Министерства труда и социальной защиты РФ № 544н от 18.10.2013 г. «Об утверждении профессионального стандарта «Педагог» (педагогическая деятельность в сфере дошкольного, начального общего, основного общего, среднего общего образования) (воспитатель, учитель)».

Постановление от 28 сентября 2020 года n 28 об утверждении санитарных правил СП 2.4.3648-20 "Санитарно-эпидемиологические требования к организациям воспитания и обучения, отдыха и оздоровления детей и молодежи"

3.5. Перечень литературных источников

А м о н а ш в и л и Ш. А. Искусство семейного воспитания. Педагогическое эссе. — М., 2013.

А с м о л о в А . Г . Культурно-историческая психология и конструирование миров. — М., 1996.

Б а б а д ж а н Т. С. Музыкальное развитие детей раннего возраста. — М, 1957.

Б е х т е р е в В. М. Проблемы развития и воспитания человека. Избранные психологические труды. — М. — Воронеж, 1997.

- Б о ж о в и ч Л. И. Личность и ее формирование в детском возрасте. — СПб., 2008.
- Б р у ш л и н с к и й А. В. Воображение и творчество / Научное творчество / Под ред. С. Р. Микуменского, М. Г. Ярошевского. — М., 1969.
- В е н г е р Л. А. Восприятие и обучение. — М., 1969.
- В е н г е р Л. А. К проблеме формирования высших психических функций / Научное творчество Л. С. Выготского и современная психология. — М., 1981.
- В е н г е р Л. А. Овладение опосредствованным решением познавательных задач и развитие когнитивных способностей ребенка // Вопросы психологии. — 1983. — № 2.
- В е р а к с а Н. Е., В е р а к с а А. Н. Познавательное развитие в дошкольном детстве: Учебное пособие. — М., 2012.
- В е р а к с а Н. Е. Особенности преобразования противоречивых проблемных ситуаций дошкольниками // Вопросы психологии. — 1981. — № 3.
- В е р т г е й м е р М. Продуктивное мышление. — М., 1987.
- В е т л у г и н а Н. А. Музыкальное развитие ребенка. — М., 1968.
- Воспитание и обучение детей раннего возраста / Под ред. Г. М. Ляминой. — М., 1981.
- В ы г о т с к и й Л. С. Воображение и творчество в детском возрасте. — М., 1967.
- В ы г о т с к и й Л. С. Собрание сочинений в 6 т. — Т. 2 — М., 1982.
- В ы г о т с к и й Л. С. Собрание сочинений в 6 т. — Т. 3. — М., 1983.
- В ы г о т с к и й Л. С. Собрание сочинений в 6 т. — Т. 6 — М., 1984.
- Г а л ь п е р и н П. Я. Введение в психологию. — М., 1976.
- Г о л о с о в к е р Я. Э. Логика мифа. — М., 1987.
- Д а в ы д о в В. В. и др. Концепция российского начального образования (система Д. Б. Эльконина и В. В. Давыдова). — М., 2002.
- Д а в ы д о в В. В. Теория развивающего обучения. — М., 1996.
- Дошкольная педагогика и психология: Хрестоматия / Ред.-сост. Н. Е. Веракса, А. Н. Веракса. — М., 2014.
- Д р у ж и н и н В. Н. Психология общих способностей. — СПб., 1999.

- Дьяченко О. М. Развитие воображения дошкольников. — М., 1996.
- Дьяченко О. М., Веракса Н. Е. Способы регуляции поведения у детей дошкольного возраста // Вопросы психологии. — 1996. — № 3.
- Запорожец А. В. Избранные психологические труды: В 2 т. — Т. 1.: Психическое развитие ребенка. — М., 1986.
- Запорожец А. В., Неверович Я. З. К вопросу о генезисе, функции и структуре эмоциональных процессов у ребенка // Вопросы психологии. — 1974. — № 6.
- Зебзеева В. А. Теория и методика экологического образования детей: Учебно-методическое пособие. — М., 2009.
- Игра и развитие ребенка / Психология и педагогика игры дошкольника / Под ред. А. В. Запорожца и А. П. Усовой. — М., 1966.
- Концепция дошкольного воспитания // Дошкольное воспитание. — 1989. — № 5. — Давыдов В. В., Петровский В. А. и др.
- Коффка К. Основы психического развития. — М., 1998.
- Кравцов Г. Г., Кравцова Е. Е. Психология и педагогика обучения дошкольников: Учебное пособие. — М., 2012.
- Кудрявцев В. Г. Смысл человеческого детства и психического развития ребенка. — М., 1997.
- Куликова Т. А. Семейная педагогика и домашнее воспитание. — М., 1999.
- Левин К. Динамическая психология: Избранные труды. — М., 2001.
- Леонтьев А. Н. Избранные психологические произведения: В 2 т. — Т. 1. — М., 1983.
- Леонтьев А. Н. Лекции по общей психологии. — М., 2000.
- Леонтьев А. Н. Проблемы развития психики. — М., 1972.
- Лисина М. И. Формирование личности ребенка в общении. — СПб., 2006.
- Михайленко Н. Я. Организация сюжетной игры в детском саду: Пособие для воспитателя. — 3-е изд., испр. — М., 2009.
- Мелик-Пашаев А. А. Педагогика искусства и творческие способности. — М., 1981.

- М у х и н а В. С. Изобразительная деятельность ребенка как форма усвоения социального опыта. — М., 1981.
- Н и к о л а е в а С. Н. Теория и методика экологического образования детей. — 2-е изд., испр. — М., 2005.
- П и а ж е Ж., И н е л ь д е р Б. Генезис элементарных логических структур. — М., 1963.
- П и а ж е Ж., И н е л ь д е р Б. Психология ребенка. — СПб., 2003.
- П и а ж е Ж. Речь и мышление ребенка. — М., 1932.
- П и а ж е Ж. Роль действия в формировании мышления // Вопросы психологии. — 1965. — № 6.
- П и а ж е Ж. Избранные психологические труды. Психология интеллекта. Генезис числа у ребенка. Логика и психология. — М., 1969.
- П и а ж е Ж. Теории, эксперименты, дискуссии. — М., 2001.
- Психология детей дошкольного возраста. Развитие познавательных процессов / Под ред. А. В. Запорожца, Д. Б. Эльконина. — М., 1964.
- Психология и педагогика игры дошкольника / Под ред. А. В. Запорожца, А. П. Усовой. — М., 1966.
- Р а д ы н о в а О. П., К о м и с с а р о в а Л. Н. Теория и методика музыкального воспитания детей дошкольного возраста. — Дубна, 2011.
- Развитие мышления и умственное воспитание дошкольника / Под ред. Н. Н. Поддьякова, А. Ф. Говорковой. — М., 1985.
- Развитие познавательных способностей в процессе дошкольного воспитания / Под ред. Л. А. Венгера — М., 1986.
- Развитие ребенка / Под ред. А. В. Запорожца, Л. А. Венгера. — М., 1968.
- Р о д а р и Д. Грамматика фантазии. — М.; 1978.
- С а к у л и н а Н. П. Рисование в дошкольном детстве. — М., 1965.
- С а л м и н а Н. Г. Знак и символ в обучении. — М., 1988.
- С е р е б р я к о в а Т. А. Экологическое образование в дошкольном возрасте. — 2-е изд., испр. — М., 2008.

Смирнова Е. О. Общение дошкольников с взрослыми и сверстниками: Учебное пособие. — М., 2012.

Собкин В. С., Скобельцина К. Н., Иванова А. И. и др. Социология дошкольного детства. Труды по социологии образования. Т. XVII. Вып. XXIX. — М.: Институт социологии образования РАО, 2013.

Соловейчик С. Педагогика для всех. — 2-е изд. — М., 2000.

Субботский Е. В. Строящееся сознание. — М., 2007.

Ушинский К. Д. Человек как предмет воспитания. — Собр. соч. — Т. 9. — М., 1950.

Шнейдер Л. Б. Семейная психология. — 2-е изд. — М., 2006.

Эльконин Б. Д. Действие как единица развития // Вопросы психологии. — 2004. — № 1.

Эльконин Б. Д. Психология игры. — М., 1999.

Инклюзивное образование

Архипова Е. Ф. Стертая дизартрия у детей: Учеб. пособие для студентов вузов. — М., 2006.

Баряева Л. Б., Гаврилушкина О. П., Зарин А. П. и др. Программа воспитания и обучения дошкольников с интеллектуальной недостаточностью. — СПб., 2001.

Воспитание и обучение детей и подростков с тяжелыми и множественными нарушениями развития / Под ред. И. М. Бгажноковой. — М., 2007.

Головчиц Л. А., Носкова Л. П., Шматко Н. Д. и др. Программа для специальных дошкольных учреждений. — М., 1991.

Головчиц Л. А. Дошкольная сурдопедагогика: Воспитание и обучение дошкольников с нарушениями слуха. — М., 2001.

Дети с ограниченными возможностями: проблемы инновационных тенденций обучения и воспитания: Хрестоматия / Сост. Л. В. Калининкова, Н. Д. Соколова. — М., 2005.

Дружинина Л. А. Коррекционная работа в детском саду для детей с нарушением зрения. — М., 2006.

Екжанова Е. А., Стребелева Е. А. Коррекционно-педагогическая помощь детям раннего и дошкольного возраста. — СПб., — 2008.

Екжанова Е. А., Стребелева Е. А. Коррекционно-развивающее обучение и воспитание: Программа дошкольного образовательного учреждения компенсирующего вида для детей с нарушением интеллекта. — М., 2003.

Жигорева М. В. Дети с комплексными нарушениями в развитии: педагогическая помощь. — М., 2008.

Забражная С. Д., Исаева Т. Н. Изучаем обучая. Рекомендации по изучению детей с тяжелой умственной отсталостью. — М., 2002.

Лебединская К. С., Никольская О. С., Баенская Е. Р. и др. Дети с нарушениями общения: Ранний детский аутизм. — М., 1989.

Левченко И. Ю., Киселева Н. А. Психологическое изучение детей с нарушениями развития. — М., 2007.

Левченко И. Ю., Приходько О. Г. Технологии обучения и воспитания детей с нарушениями опорно-двигательного аппарата. — М., 2001.

Левченко И. Ю., Ткачева В. В., Приходько О. Г. и др. Детский церебральный паралич. Дошкольный возраст. — М., 2008.

Левченко И. Ю., Ткачева В. В. Психологическая помощь семье, воспитывающей ребенка с отклонениями в развитии: Методическое пособие. — М., 2008.

Лопатина Л. В. Логопедическая работа с детьми дошкольного возраста. — СПб., 2005.

Плаксина Л. И. Коррекционно-развивающая среда в детских садах компенсирующего вида. — М., 2008.

Программа специальных (коррекционных) образовательных учреждений IV вида (для детей с нарушениями зрения): Программа детского сада: коррекционная работа / Под ред. Л. И. Плаксиной. — М., 2003.

Психолого-медико-педагогическое обследование ребенка: Комплект рабочих материалов / Под общ. ред. М. М. Семаго. — М., 2001.

Психолого-педагогическая диагностика развития детей дошкольного возраста / Под ред. Е. А. Стребелевой. — М., 1998.

Психолого-педагогическая диагностика / Под ред. И. Ю. Левченко, С. Д. Забрамной. — М., 2003.

С е к о в е ц С., Т о н к о н о г Л. и др. Коррекционно-развивающая среда для детей дошкольного возраста с нарушением опорно-двигательного аппарата. — Л. — М., 2003.

С т е п а н о в а О. А. Программы для ДОУ компенсирующего и комбинированного видов: Справочное пособие. — М., 2008.

У л ь е н к о в а У. В. Дети с задержкой психического развития. — Н. Новгород, 1994.

Ф и л и ч е в а Т. Б., Т у м а н о в а Т. В., Ч и р к и н а Г. В. Воспитание и обучение детей дошкольного возраста с общим недоразвитием речи: Программно-методические рекомендации. — М., 2009.

Ф и л и ч е в а Т. Б., Т у м а н о в а Т. В., Ч и р к и н а Г. В. Программы дошкольных образовательных учреждений компенсирующего вида для детей с нарушениями речи. Коррекция нарушений речи. — М., 2008.

IV.Дополнительный раздел

ОПДО МБДОУ ЦРР – детский сад №142

(текст краткой презентации для родителей (законных представителей))

Возрастные и иные категории детей, на которых ориентирована Программа.

Образовательная программа муниципального бюджетного дошкольного образовательного учреждения Центра развития ребенка - детского сада №142 «Росинка» г. Ульяновск (далее Программа) является нормативно управленческим документом и согласно Федеральному государственному образовательному стандарту дошкольного образования (далее - ФГОС ДО) определяет объем, содержание, планируемые результаты (целевые ориентиры дошкольного образования), организацию образовательной деятельности и обеспечивает построение целостного педагогического процесса.

ОПДО МБДОУ ЦРР – детский сад №142 обеспечивает целостное развитие детей в возрасте от 2 месяцев до завершения образовательного маршрута с учетом их возрастных и индивидуальных особенностей по основным направлениям – социально – коммуникативному, познавательному, речевому, художественно – эстетическому и физическому; достижение воспитанниками готовности к школе. Программа охватывает возрастные периоды физического и психического развития детей: ранний возраст (от 2 месяцев до 3 лет: группа раннего возраста); дошкольный возраст (от 3 до школы: младшая, средняя, старшая и подготовительная к школе группы).

Режим работы ДОУ представляет годовой цикл: с сентября по май – воспитательно - образовательная работа; с июня по август – летняя оздоровительная работа. Пятидневная рабочая неделя с 12 часовым пребыванием детей с 7.00 до 19.00 часов. Выходные дни – суббота, воскресенье, праздничные дни.

Разделение детей на возрастные группы осуществляется в соответствии с закономерностями психического развития ребенка и позволяет более эффективно

решать задачи по реализации ОПДО МБДОУ ЦРР – детский сад №142 с детьми, имеющими, в целом, сходные возрастные характеристики.

В ДОУ функционируют следующие возрастные группы:

- для детей от 2 месяцев до 3 лет (группы раннего возраста);
- для детей от 3 до 4 лет (младшая группа);
- для детей от 4 до 5 лет (средняя группа);
- для детей от 5 до 6 лет (старшая группа);
- для детей от 6 до 7 лет (подготовительная к школе группа).

Содержание ОПДО МБДОУ ЦРР – детский сад №142 и организация образовательного процесса учитывает возрастные и индивидуальные особенности контингента детей, воспитывающихся в МБДОУ ЦРР – детском саду №142 «Росинка».

Общий состав групп 2 корпусов: 19

Образовательный процесс в ДОУ строится с учетом возрастных и индивидуальных особенностей воспитанников. Воспитание и обучение воспитанников осуществляется на государственном языке РФ – русском.

ДОУ могут посещать дети дошкольного возраста с ОВЗ. Срок реализации образовательной программы: 5 лет.

Программу реализуют педагогические работники (по штатному расписанию):

Заведующий – 1

Заместитель заведующего по учебно- воспитательной работе – 2

Старший воспитатель - 1

Воспитатели – 38

Музыкальный руководитель – 4

Инструктор по физическому развитию- 3

Учитель-логопед- 2

Педагог-психолог-1

Используемые Программы

Программа определяет обязательную часть и часть, формируемую участниками образовательных отношений для детей от 2 месяцев до прекращения образовательных отношений.

Составляющие Программы обязательная часть и часть, формируемая участниками образовательных отношений, служат механизмом реализации ФГОС ДО, ФОП ДО РФ и раскрывают принципы, методы, приемы и порядок организации совместной, партнерской деятельности детей и взрослых в пространстве и во времени, а также подходы к интеграции образовательной деятельности детей дошкольного возраста. Настоящая Программа разработана и утверждена организацией в соответствии с ФГОС ДО и ФОП ДО РФ.

Обязательная часть программы разработана на основе

| ОПДО МБДОУ ЦРР – детский сад №142 |
|---|
| Обязательная часть: Федеральная образовательная программа дошкольного образования (далее - Федеральная программа) разработана в соответствии с Порядком разработки и утверждения федеральных основных общеобразовательных программ, утверждённым приказом Министерства просвещения Российской Федерации от 30 сентября 2022 г. № 874 (зарегистрирован Министерством юстиции Российской Федерации 2 ноября 2022 г., регистрационный № 70809 |
| Программное обеспечение |
| «Программа развития речи дошкольников» О.С. Ушакова |
| Воспитание и развитие детей раннего возраста Гербова В. В. |
| «Добро пожаловать в экологию» О. А. Воронкевич |
| «Математические ступеньки» Е. В. Колесникова, программа развития математических представлений у дошкольников |
| «Цветные ладошки». Лыкова И. А. Программа художественного воспитания, обучения и развития детей 2-7 лет |
| Художественное творчество и конструирование/ Л.В. Куцакова. |
| «Ладушки» / И. Новоскольцевой, И. Каплуновой. |
| «С физкультурой в ногу, из детского сада в школу». Полтавцева Н. В. Физическая культура в дошкольном детстве. 1 младшая группа. Полтавцева Н. В. |

Цель и задачи деятельности ДООУ по реализации ОПДО МБДОУ ЦРР – детский сад №142 определяются ФГОС дошкольного образования, Уставом МБДОУ, реализуемой образовательной программой МБДОУ ЦРР – детским садом №142 «Росинка» с учетом регионального компонента, на основе анализа результатов предшествующей педагогической деятельности, потребностей детей и родителей, социума, в котором находится дошкольное образовательное учреждение.

Цель реализации ОПДО МБДОУ ЦРР – детский сад №142 в соответствии с ФГОС дошкольного образования: создание благоприятных условий для полноценного проживания ребенком дошкольного детства, формирование основ базовой культуры личности, всестороннее развитие психических и физических качеств в соответствии возрастными и индивидуальными особенностями, подготовка к жизни в современном обществе, формирование предпосылок к учебной деятельности, обеспечение безопасности жизнедеятельности дошкольника.

Главная цель российского образования была сформулирована в майском Указе Президента Российской Федерации «О национальных целях и стратегических задачах развития Российской Федерации на период до 2024 года» «Воспитание гармонично развитой и социально ответственной личности на основе духовно-нравственных ценностей народов Российской Федерации, исторических и национально - культурных традиций».

Реализация направлена на:

- создание ПДР (пространство детской реализации)
- поддержку детской инициативы, творчества, развитие личности ребенка;
- создание условий для самореализации ребенка;
- создание каждому ребенку условий для наиболее полного раскрытия возрастных возможностей и способностей, так как задача дошкольного воспитания состоит не в максимальном ускорении развития дошкольника, и не в форсировании сроков и темпов перевода его на «рельсы» школьного возраста;

- обеспечение разнообразия детской деятельности – близкой и естественной для ребенка: игры, общения со взрослыми и сверстниками, экспериментирования, предметной, изобразительной, музыкальной. Чем полнее и разнообразнее детская деятельность, тем больше она значима для ребенка и отвечает его природе;

- ориентацию всех условий реализации программы на ребенка, создание эмоционально

- комфортной обстановки и благоприятной среды его позитивного развития. Достижение поставленной цели предусматривает решение следующих задач:

- обеспечение оптимального сочетания классического дошкольного образования и современных образовательных технологий;

- охрану и укрепление физического и психического здоровья детей, в том числе их эмоционального благополучия;

- обеспечение равных возможностей для полноценного развития каждого ребёнка в период дошкольного детства независимо от места проживания, пола, нации, языка, социального статуса, психофизиологических и других особенностей (в том числе ограниченных возможностей здоровья);

- обеспечение преемственности целей, задач и содержания образования, реализуемых в рамках образовательных программ дошкольного и начального общего образования;

- создание благоприятных условий развития детей в соответствии с их возрастными и индивидуальными особенностями и склонностями, развития способностей и творческого потенциала каждого ребёнка как субъекта отношений с самим собой, другими детьми, взрослыми и миром;

- объединение обучения и воспитания в целостный образовательный процесс на основе духовно-нравственных и социокультурных ценностей и принятых в обществе правил и норм поведения в интересах человека, семьи, общества;

- формирование общей культуры личности детей, развитие их

социальных, нравственных, эстетических, интеллектуальных, физических качеств, инициативности, самостоятельности и ответственности ребёнка, формирование предпосылок учебной деятельности;

- обеспечение вариативности и разнообразия содержания Программ и организационных форм дошкольного образования, возможности формирования Программ различной направленности с учётом образовательных потребностей и способностей детей;

- формирование социокультурной среды, соответствующей возрастным, индивидуальным, психологическим и физиологическим особенностям детей; - обеспечение психолого-педагогической поддержки семьи и повышения компетентности родителей (законных представителей) в вопросах развития и образования, охраны и укрепления здоровья детей.

Все части Программы являются взаимодополняющими и целесообразными с точки зрения реализации требований ФГОС ДО. Программа реализуется в течение пяти лет.

Программа может корректироваться в связи с изменениями:

- нормативно-правовой базы ДОО,
- образовательного запроса родителей, - видовой структуры групп,
- выходом примерных основных образовательных программ.

Важнейшим условием обеспечения целостного развития личности ребенка является развитие конструктивного взаимодействия с семьей.

Ведущая цель — создание необходимых условий для формирования ответственных взаимоотношений с семьями воспитанников и развития компетентности родителей (способности разрешать разные типы социально-педагогических ситуаций, связанных с воспитанием ребенка); обеспечение права родителей на уважение и понимание, на участие в жизни детского сада.

Родителям и воспитателям необходимо преодолеть субординацию, монологизм в отношениях друг с другом, отказаться от привычки критиковать

друг друга, научиться видеть друг в друге не средство решения своих проблем, а полноправных партнеров, сотрудников.

Основные задачи взаимодействия детского сада с семьей:

- изучение отношения педагогов и родителей к различным вопросам воспитания, обучения, развития детей, условий организации разнообразной деятельности в детском саду и семье;

- знакомство педагогов и родителей с лучшим опытом воспитания в детском саду и семье, а также с трудностями, возникающими в семейном и общественном воспитании дошкольников;

- информирование друг друга об актуальных задачах воспитания и обучения детей и о возможностях детского сада и семьи в решении данных задач; - создание в детском саду условий для разнообразного по содержанию и формам сотрудничества, способствующего развитию конструктивного взаимодействия педагогов и родителей с детьми;

- привлечение семей воспитанников к участию в совместных с педагогами мероприятиях, организуемых в районе (городе, области);

- поощрение родителей за внимательное отношение к разнообразным стремлениям и потребностям ребенка, создание необходимых условий для их удовлетворения в семье.

Виды взаимоотношений ДОО с семьями воспитанников:

Сотрудничество – общение на равных, где ни одной из сторон взаимодействия не принадлежит привилегия указывать, контролировать, оценивать.

Взаимодействие – способ организации совместной деятельности, которая осуществляется на основании социальной перцепции и с помощью общения.

Основные принципы взаимодействия с семьями воспитанников:

- Открытость ДОО для семьи.
- Сотрудничество педагогов и родителей в воспитании детей
- Создание единой развивающей среды, обеспечивающей одинаковые подходы к развитию ребенка в семье и детском саду.

V. Лист изменений и дополнений

| № п/п | Дата внесения изменений | Основание для внесения изменений | Наименование раздела, № страницы вносимого изменения | Содержание изменения |
|------------------|------------------------------------|---|---|---------------------------------|
| | | | | |
| | | | | |
| | | | | |
| | | | | |
| | | | | |
| | | | | |
| | | | | |
| | | | | |
| | | | | |

Приложение №1
к ОПДО МБДОУ ЦРР – детского сада №142,
принятой на Педагогическом совете №_____ от _____ г.

Утверждаю:
заведующий МБДОУ ЦРР – детский сад №142
_____ Куликова Л.Н.
М.П.

Комплексно-тематическое планирование

(вторая группа раннего возраста)

| Сроки | Тематический блок/ разделы | Содержание | Итоговое мероприятие |
|----------|---|---|--|
| Сентябрь | Тематический блок: Здравствуй, детский сад! I неделя Детский сад II неделя Мои игрушки | Адаптировать детей к условиям детского сада. Познакомить с детским садом как ближайшим социальным окружением ребенка (помещением и оборудованием группы: личный шкафчик, кровать, игрушки и пр.). Познакомить с детьми, воспитателем. Способствовать формированию положительных эмоций по отношению к детскому саду, воспитателю, детям. | - |
| | Тематический блок: Осень III неделя Сезонные изменения IV неделя Растительный мир | Формировать элементарные представления об осени (сезонные изменения в природе, одежде людей, на участке детского сада). Дать первичные представления о сборе урожая, о некоторых овощах, фруктах, ягодах, грибах. Собирать с детьми на прогулках разноцветные листья, рассматривать их, сравнивать по форме и величине. | |
| Октябрь | Тематический блок: Я в мире человек I неделя Я и моя семья II неделя ЗОЖ | Формировать представления о себе как о человеке; об основных частях тела человека, их назначении. Закреплять знание своего имени, имен членов семьи. Формировать навык называть воспитателя по имени и отчеству. Формировать первичное понимание того, что такое хорошо и что такое плохо; начальные представления о здоровом образе жизни. | Создание коллективного плаката с фотографиями детей «Солнечные улыбки» |
| | Тематический блок: Мой дом, мой город III неделя Мой город IV неделя Транспорт | Знакомить детей с родным городом (поселком): его названием, объектами (улица, дом, магазин, поликлиника); с транспортом. | |
| Ноябрь | I неделя Профессии | Знакомить детей с «городскими» профессиями (врач, продавец, полицейский). | Создание модульной жилой комнаты (организации тематической игровой деятельности) |
| | Тематический блок: Человек в мире вещей II неделя Одежда, обувь III неделя Посуда IV неделя Мебель | Начать приобщение детей к социокультурным ценностям (знакомство с предметами ближайшего окружения) | |

| | | | |
|----------------|---|---|---|
| <i>Декабрь</i> | Тематический блок: Зима I неделя Сезонные изменения II неделя Зимние забавы III неделя Новый год IV неделя Новый год | Формировать элементарные представления о зиме (сезонные изменения в природе, одежде людей, на участке детского сада). Организовывать все виды детской деятельности (игровой, коммуникативной, трудовой, познавательно-исследовательской, продуктивной, музыкально-художественной, чтения) вокруг темы Нового года и новогоднего праздника. | Новогодний праздник «Зимушка – зима» |
| | II неделя Новый год Тематический блок: Птицы III неделя Зимующие птицы IV неделя Зимующие птицы | Расширять знания о зимующих птицах. Знакомить с особенностями поведения птиц зимой. | Выставка детского творчества |
| <i>Февраль</i> | Тематический блок: Животные I неделя Домашние животные II неделя Домашние животные III неделя Дикие животные IV неделя Дикие животные | Расширять знания о домашний и диких животных. Знакомить с особенностями поведения Диких и домашних животных зимой. | Обыгрывание макетов «Дикие и Домашние животные» |
| <i>Март</i> | Тематический блок: Мамин день I неделя 8 марта | Организовывать все виды детской деятельности (игровой, коммуникативной, трудовой, познавательно-исследовательской, продуктивной, музыкально-художественной, чтения) вокруг темы семьи, любви к маме, бабушке. | Мамин праздник Для милой мамочки моей...» |
| | Тематический блок: Народная игрушка II неделя Матрешка III неделя Дымка IV неделя Богородская игрушка | Знакомить с народным творчеством на примере народных игрушек. Знакомить с устным народным творчеством (песенки, потешки и др.). Использовать фольклор при организации всех видов детской деятельности. | |
| <i>Апрель</i> | Тематический блок: Весна I неделя Сезонные изменения II неделя Растительный мир III неделя Животный мир IV неделя | Формировать элементарные представления о весне (сезонные изменения в природе, одежде людей, на участке детского сада). Расширять знания о домашних животных и птицах. Знакомить с некоторыми особенностями поведения лесных зверей и птиц весной. | Выставка детского творчества |

| | | | |
|------------|--|---|------------------------------|
| | Птицы | | |
| <i>Май</i> | <p>Тематический блок: Лето I неделя Сезонные изменения II неделя Растительный мир III неделя Животный мир IV неделя Птицы</p> | <p>Формировать элементарные представления о лете (сезонные изменения в природе, одежде людей, на участке детского сада). Расширять знания о домашних животных и птицах, об овощах, фруктах, ягодах. Знакомить с некоторыми особенностями поведения лесных зверей и птиц летом. Познакомить с некоторыми животными жарких стран.</p> | Праздник ко дню защиты детей |

Приложение №1
к ОПДО МБДОУ ЦРР – детского сада №142,
принятой на Педагогическом совете №_____ от _____ г.

Утверждаю:
заведующий МБДОУ ЦРР – детский сад №142
_____ Куликова Л.Н.
М.П.

Комплексно-тематическое планирование

(младшая группа)

| Сроки | Тематический блок/ разделы | Содержание | Итоговое мероприятие |
|-----------------|---|---|--|
| Сентябрь | <p>Тематический блок: До свидания, лето! Здравствуй, детский сад!</p> <p>I неделя Детский сад</p> <p>II неделя Мои игрушки</p> | <p>Вызывать у детей радость от возвращения в детский сад. Продолжать знакомство с детским садом как ближайшим социальным окружением ребенка: профессии сотрудников детского сада (воспитатель, помощник воспитателя, музыкальный руководитель, врач, дворник), предметное окружение, правила поведения в детском саду, взаимоотношения со сверстниками. Продолжать знакомство с окружающей средой группы, помещениями детского сада. Предлагать рассматривать игрушки, называть их форму, цвет, строение.</p> <p>Знакомить детей друг с другом в ходе игр (если дети уже знакомы, следует помочь им вспомнить друг друга). Формировать дружеские, доброжелательные отношения между детьми (коллективная художественная работа, песенка о дружбе, совместные игры).</p> | <p>Развлечение для детей «Осенины на Руси» Выставка поделок из природного материала «Удивительные превращения»</p> |
| | <p>Тематический блок: Осень</p> <p>III неделя Сезонные изменения</p> <p>IV неделя Растительный мир/ Животный мир</p> | <p>Расширять представления детей об осени (сезонные изменения в природе, одежде людей, на участке детского сада), о времени сбора урожая, о некоторых овощах, фруктах, ягодах, грибах. Знакомить с сельскохозяйственными профессиями (тракторист, доярка и др.).</p> <p>Знакомить с правилами безопасного поведения на природе. Воспитывать бережное отношение к природе. На прогулке предлагать детям собирать и рассматривать осеннюю листву. Разучивать стихотворения об осени. Развивать умение замечать красоту осенней природы, вести наблюдения за погодой.</p> <p>Расширять знания о домашних животных и птицах. Знакомить с некоторыми особенностями поведения лесных зверей и птиц осенью.</p> <p>Побуждать рисовать, лепить, выполнять аппликацию на осенние темы.</p> | |

| | | | |
|----------------|--|--|---|
| Октябрь | <p>Тематический блок: Я в мире человек I неделя Я и моя семья II неделя ЗОЖ</p> | <p>Развивать гендерные представления. Побуждать называть свои имя, фамилию, имена членов семьи, говорить о себе в первом лице. Обогащать представления о своей семье. Формировать начальные представления о здоровье и здоровом образе жизни. Формировать образ Я. Формировать элементарные навыки ухода за своим лицом и телом. Развивать представления о своем внешнем облике.</p> | <p>Спортивное развлечение «Сильные, смелые, ловкие, умелые...»</p> |
| | <p>Тематический блок: Мой дом, мой город III неделя Мой город IV неделя Транспорт</p> | <p>Знакомить детей с родным городом (поселком): его названием, основными достопримечательностями; Знакомить с видами транспорта, в том числе с городским, с правилами поведения в городе, с элементарными правилами дорожного движения, светофором, надземным и подземным переходами (взаимодействие с родителями)</p> | |
| Ноябрь | <p>I неделя Профессии</p> | <p>Знакомить детей с «городскими» профессиями (врач, продавец, полицейский, парикмахер, шофер, водитель общественного транспорта)</p> | <p>С/р игра</p> |
| | <p>Тематический блок: Человек в мире вещей II неделя Одежда, обувь III неделя Предметы домашнего обихода, бытовые приборы IV неделя Мебель</p> | <p>Знакомить с домом, с предметами домашнего обихода, мебелью, бытовыми приборами.</p> | |

| | | | |
|----------------|--|---|---|
| <i>Декабрь</i> | <p>Тематический блок: Зима I неделя Сезонные изменения II неделя Зимние забавы III неделя Новый год IV неделя Новый год</p> | <p>Расширять представления о зиме. Знакомить с зимними видами спорта. Формировать представления о безопасном поведении зимой. Формировать исследовательский и познавательный интерес в ходе экспериментирования с водой и льдом. Воспитывать бережное отношение к природе, умение замечать красоту зимней природы. Расширять представления о сезонных изменениях в природе (изменения в погоде, растения зимой). Формировать первичные представления о местах, где всегда зима. Побуждать детей отражать полученные впечатления в разных непосредственно образовательных и самостоятельных видах деятельности детей в соответствии с их индивидуальными и возрастными особенностями. Организовывать все виды детской деятельности (игровой, коммуникативной, трудовой, познавательно-исследовательской, продуктивной, музыкально-художественной, чтения) вокруг темы Нового года и новогоднего праздника как в непосредственно образовательной, так и в самостоятельной деятельности детей.</p> | Новогодний праздник |
| <i>Январь</i> | <p>II неделя Новый год</p> | <p>Обобщить полученные знания вокруг темы Нового года и новогоднего праздника. Формировать у детей первичные представления о новогоднем празднике, традициях его празднования на основе прошлого опыта.</p> | Выставка детского творчества. |
| | <p>Тематический блок: Птицы III неделя Зимующие птицы Тематический блок: Животные IV неделя Дикие животные</p> | <p>Расширять знания о зимующих птицах. Знакомить с особенностями поведения Птиц. Расширять знания о домашний и диких животных. Знакомить с особенностями поведения диких и домашних животных зимой.</p> | |
| <i>Февраль</i> | <p>I неделя Домашние животные Тематический блок: День защитника отечества II неделя Родина III неделя Родина</p> | <p>Осуществлять патриотическое воспитание. Знакомить с «военными» профессиями. Воспитывать любовь к Родине. Формировать первичные гендерные представления (воспитывать в мальчиках стремление быть сильными, смелыми, стать защитниками Родины).</p> | Праздник посвященный Дню защитника Отечества. |
| | <p>Тематический блок: Мамин день IV неделя 8 марта</p> | <p>Организовывать все виды детской деятельности (игровой, коммуникативной, трудовой, познавательно-исследовательской, продуктивной,</p> | |

| | | | |
|---------------|--|---|-------------------------------|
| <i>Март</i> | <i>I неделя</i> 8 марта | музыкально-художественной, чтения) вокруг темы семьи, любви к маме, бабушке. Воспитывать уважение к воспитателям. | Мамин праздник |
| | <i>Тематический блок:</i> Народная игрушка <i>II неделя</i> Матрешка <i>III неделя</i> Дымка <i>IV неделя</i> Богородская игрушка | Знакомить с народным творчеством на примере народных игрушек. Знакомить с устным народным творчеством (песенки, потешки и др.). Использовать фольклор при организации всех видов детской деятельности. | |
| <i>Апрель</i> | <i>Тематический блок:</i> Весна <i>I неделя</i> Сезонные изменения <i>II неделя</i> Растительный мир <i>III неделя</i> Животный мир <i>IV неделя</i> Птицы | Расширять представления о весне. Воспитывать бережное отношение к природе, умение замечать красоту весенней природы. Расширять представления о сезонных изменениях (изменения в погоде, растения весной, поведение зверей и птиц). Расширять представления о простейших связях в природе (потеплело — появилась травка и т. д.). Побуждать детей отражать впечатления о весне в разных видах художественной деятельности. | Выставка детского творчества. |
| <i>Май</i> | <i>Тематический блок:</i> Лето <i>I неделя</i> Сезонные изменения <i>II неделя</i> Растительный мир <i>III неделя</i> Животный мир <i>IV неделя</i> Птицы | Расширять представления детей о лете, о сезонных изменениях (сезонные изменения в природе, одежде людей, на участке детского сада). Формировать элементарные представления о садовых и огородных растениях. Формировать исследовательский и познавательный интерес в ходе экспериментирования с водой и песком. Воспитывать бережное отношение к природе, умение замечать красоту летней природы. | Праздник ко дню защиты детей |

Приложение №1
к ОПДО МБДОУ ЦРР – детского сада №142,
принятой на Педагогическом совете №_____ от _____ г.

Утверждаю:
заведующий МБДОУ ЦРР – детский сад №142
_____ Куликова Л.Н.
М.П.

Комплексно-тематическое планирование

(средняя группа)

| Сроки | Тематический блок/ разделы | Содержание | Итоговое мероприятие |
|-----------------|---|---|--|
| Сентябрь | <p>Тематический блок: День знаний I неделя Детский сад</p> | <p>Развивать у детей познавательную мотивацию, интерес к школе, книге. Формировать дружеские, доброжелательные отношения между детьми. Продолжать знакомить с детским садом как ближайшим социальным окружением ребенка (обратить внимание на произошедшие изменения: покрашен забор, появились новые столы), расширять представления о профессиях сотрудников детского сада (воспитатель, помощник воспитателя, музыкальный руководитель, врач, дворник, повар и др.).</p> | <p>Развлечение для детей «Осенины на Руси» Выставка поделок из природного материала «Удивительные превращения»</p> |
| | <p>Тематический блок: Осень II неделя Сезонные изменения III неделя Растительный мир IV неделя Животный мир/ перелетные птицы</p> | <p>Расширять представления детей об осени. Развивать умение устанавливать простейшие связи между явлениями живой и неживой природы (похолодало — исчезли бабочки, отцвели цветы и т. д.), вести сезонные наблюдения. Расширять представления о сельскохозяйственных профессиях, о профессии лесника. Расширять знания об овощах и фруктах (местных, экзотических). Расширять представления о правилах безопасного поведения на природе. Воспитывать бережное отношение к природе. Формировать элементарные экологические представления.</p> | |

| | | | |
|----------------|--|--|---|
| Октябрь | <p>Тематический блок: Я в мире человек I неделя Я и моя семья II неделя ЗОЖ</p> | <p>Расширять представления детей о своей семье. Формировать первоначальные представления о родственных отношениях в семье (сын, дочь, мама, папа и т. д.). Закреплять знание детьми своих имени, фамилии и возраста; имен родителей. Знакомить детей с профессиями родителей. Воспитывать уважение к труду близких взрослых. Формировать положительную самооценку, образ Я (помогать каждому ребенку как можно чаще убеждаться в том, что он хороший, что его любят). Развивать представления детей о своем внешнем облике. Воспитывать эмоциональную отзывчивость на состояние близких людей, формировать уважительное, заботливое отношение к пожилым родственникам. Расширять представления о здоровье и здоровом образе жизни.</p> | <p>Спортивное развлечение «Сильные, смелые, ловкие, умелые...»</p> |
| | <p>Тематический блок: Мой дом, мой город III неделя Мой город IV неделя Транспорт</p> | <p>Знакомить с родным городом (поселком). Формировать начальные представления о родном крае, его истории и культуре. Воспитывать любовь к родному краю. Знакомить с некоторыми выдающимися людьми, прославившими Россию. Расширять представления о видах транспорта и его назначении. Расширять представления о правилах поведения в городе, элементарных правилах дорожного движения.</p> | |
| Ноябрь | <p>I неделя Профессии</p> | <p>Расширять представления о профессиях: врач, продавец, полицейский, парикмахер, шофер, водитель общественного транспорта.</p> | <p>С/р игра</p> |
| | <p>Тематический блок: Человек в мире вещей II неделя Одежда, обувь III неделя Предметы домашнего обихода, бытовые приборы IV неделя Мебель</p> | <p>Знакомить с домом, с предметами домашнего обихода, мебелью, бытовыми приборами.</p> | |

| | | | |
|----------------|--|--|---|
| <i>Декабрь</i> | <p>Тематический блок: Зима I неделя Сезонные изменения II неделя Зимние забавы III неделя Новый год IV неделя Новый год</p> | <p>Расширять представления детей о зиме. Развивать умение устанавливать простейшие связи между явлениями живой и неживой природы. Развивать умение вести сезонные наблюдения, замечать красоту зимней природы, отражать ее в рисунках, лепке. Знакомить с зимними видами спорта. Формировать представления о безопасном поведении людей зимой. Формировать исследовательский и познавательный интерес в ходе экспериментирования с водой и льдом. Закреплять знания о свойствах снега и льда. Расширять представления о местах, где всегда зима, о животных Арктики и Антарктики. Организовывать все виды детской деятельности (игровой, коммуникативной, трудовой, познавательно-исследовательской, продуктивной, музыкально-художественной, чтения) вокруг темы Нового года и новогоднего праздника как в непосредственно образовательной, так и в самостоятельной деятельности детей.</p> | Новогодний праздник |
| <i>Январь</i> | <p>II неделя Новый год</p> <p>Тематический блок: Птицы III неделя Зимующие птицы Тематический блок: Животные IV неделя Дикие животные</p> | <p>Обобщить полученные знания вокруг темы Нового года и новогоднего праздника. Формировать у детей первичные представления о новогоднем празднике, традициях его празднования на основе прошлого опыта.</p> <p>Расширять знания о зимующих птицах. Знакомить с особенностями поведения Птиц. Расширять знания о домашней и дикой животных. Знакомить с особенностями поведения диких и домашних животных зимой.</p> | Выставка детского творчества. |
| <i>Февраль</i> | <p>I неделя Домашние животные Тематический блок: День защитника отечества II неделя Родина III неделя Родина</p> | <p>Знакомить детей с «военными» профессиями (солдат, танкист, летчик, моряк, пограничник); с военной техникой (танк, самолет, военный крейсер); с флагом России. Воспитывать любовь к Родине. Осуществлять гендерное воспитание (формировать у мальчиков стремление быть сильными, смелыми, стать</p> | Праздник посвященный Дню защитника Отечества. |

| | | | |
|---------------|--|--|-------------------------------|
| | | защитниками Родины; воспитание в девочках уважения к мальчикам как будущим защитникам Родины). Приобщать к русской истории через знакомство с былинами о богатырях. | |
| | Тематический блок: Мамин день IV неделя 8 марта | Организовывать все виды детской деятельности (игровой, коммуникативной, трудовой, познавательно-исследовательской, продуктивной, музыкально-художественной, чтения) вокруг темы семьи, любви к маме, бабушке. Воспитывать уважение к воспитателям, другим сотрудникам детского сада. Расширять гендерные представления. Привлекать детей к изготовлению подарков маме, бабушке, воспитателям. | |
| Март | I неделя 8 марта | | Мамин праздник |
| | Тематический блок: Народная игрушка II неделя Матрешка III неделя Дымка IV неделя Филимоновская игрушка | Расширять представления о народной игрушке (дымковская игрушка, матрешка и др.). Знакомить с народными промыслами. Привлекать детей к созданию узоров дымковской и филимоновской росписи. Продолжать знакомить с устным народным творчеством. Использовать фольклор при организации всех видов детской деятельности. | |
| Апрель | Тематический блок: Весна I неделя Сезонные изменения II неделя Растительный мир III неделя Животный мир/ Птицы | Расширять представления детей о весне. Развивать умение устанавливать простейшие связи между явлениями живой и неживой природы, вести сезонные наблюдения. Расширять представления о правилах безопасного поведения на природе. Воспитывать бережное отношение к природе. Формировать элементарные экологические представления. Формировать представления о работах, проводимых весной в саду и огороде. Привлекать детей к посильному труду на участке детского сада, в цветнике. | Выставка детского творчества. |
| | Тематический блок: «9 мая» IV неделя День Победы | Осуществлять патриотическое воспитание. Воспитывать любовь к Родине. Формировать представления о празднике, посвященном Дню Победы. Воспитывать уважение к ветеранам войны. | |
| Май | I неделя День Победы | | Праздник ко Дню защиты детей |

| | | | |
|--|---|---|--|
| | <p>Тематический блок: Лето II неделя Сезонные изменения III неделя Растительный мир IV неделя Животный мир/ Птицы</p> | <p>Расширять представления детей о лете, о сезонных изменениях (сезонные изменения в природе, одежде людей, на участке детского сада). Формировать элементарные представления о садовых и огородных растениях. Формировать исследовательский и познавательный интерес в ходе экспериментирования с водой и песком. Воспитывать бережное отношение к природе, умение замечать красоту летней природы.</p> | |
|--|---|---|--|

Приложение №1
к ОПДО МБДОУ ЦРР – детского сада №142,
принятой на Педагогическом совете №_____ от _____ г.

Утверждаю:
заведующий МБДОУ ЦРР – детский сад №142
_____ Куликова Л.Н.
М.П.

Комплексно-тематическое планирование

(старшая группа)

| Сроки | Тематический блок/ разделы | Содержание | Итоговое мероприятие |
|----------|--|--|--|
| Сентябрь | Тематический блок: День знаний I неделя Детский сад | Развивать у детей познавательную мотивацию, интерес к школе, книгам. Формировать дружеские, доброжелательные отношения между детьми. Продолжать знакомить с детским садом как ближайшим социальным окружением ребенка (обратить внимание на произошедшие изменения: покрашен забор, появились новые столы), расширять представления о профессиях сотрудников детского сада (воспитатель, помощник воспитателя, музыкальный руководитель, врач, дворник). | Развлечение для детей «Осенины на Руси» Выставка поделок из природного материала «Удивительные превращения» |
| | Тематический блок: Осень II неделя Сезонные изменения III неделя Растительный мир IV неделя Животный мир/ перелетные птицы | Расширять знания детей об осени. Продолжать знакомить с сельскохозяйственными профессиями. Закреплять знания о правилах безопасного поведения в природе. Формировать обобщенные представления об осени как времени года, приспособленности растений и животных к изменениям в природе, явлениях природы. Формировать первичные представления об экосистемах, природных зонах. Расширять представления о неживой природе. | |
| Октябрь | Тематический блок: Я в мире человек I неделя Я и моя семья II неделя ЗОЖ | Формировать положительную самооценку. Закреплять знание домашнего адреса и телефона, имен и отчеств родителей, их профессий. Расширять знания детей о самих себе, о своей семье, о том, где работают родители, как важен для общества их труд. Расширять представления о здоровье и здоровом образе жизни. Воспитывать стремление вести здоровый образ жизни. | Спортивное развлечение «Сильные, смелые, ловкие, умелые...» |

| | | | |
|---------------|---|--|----------------------------------|
| | <p>Тематический блок: Мой дом, мой город</p> <p>III неделя Родной край</p> <p>IV неделя «Земля – наш общий дом»</p> | <p>Воспитывать любовь к «малой Родине», гордость за достижения своей страны. Знакомить с историей Симбирска - Ульяновска, гербом и флагом, мелодией гимна. Рассказывать о людях, прославивших Симбирск - Ульяновск; о том, что Ульяновская область — многонациональный регион. Знакомить с достопримечательностями региона, в котором живут дети. Рассказывать детям о том, что Земля — наш общий дом, на Земле много разных стран, важно жить в мире со всеми народами, знать и уважать их культуру, обычаи и традиции.</p> | |
| Ноябрь | <p>I неделя День народного единства</p> | <p>Знакомить с историей России, гербом и флагом, мелодией гимна. Москва — главный город, столица нашей Родины. РОССИЯ — огромная многонациональная страна. Расширять представления детей о родной стране, о государственных праздниках; развивать интерес к истории своей страны; воспитывать гордость за свою страну, любовь к ней.</p> | «День народного единства» |
| | <p>Тематический блок: Человек в мире вещей</p> <p>II неделя Одежда, обувь</p> <p>III неделя Предметы домашнего обихода, бытовые приборы</p> <p>IV неделя Мебель</p> | <p>Знакомить с домом, с предметами домашнего обихода, мебелью, бытовыми приборами.</p> | |

| | | | |
|---|--|---|--|
| <i>Декабрь</i> | <p>Тематический блок: Зима I неделя Сезонные изменения II неделя Зимние забавы III неделя Новый год IV неделя Новый год</p> | <p>Продолжать знакомить детей с зимой как временем года, с зимними видами спорта. Формировать первичный исследовательский и познавательный интерес через экспериментирование с водой и льдом.</p> <p>Расширять и обогащать знания об особенностях зимней природы (холода, заморозки, снегопады, сильные ветры), особенностях деятельности людей в городе, на селе; о безопасном поведении зимой.</p> <p>Привлекать детей к активному разнообразному участию в подготовке к празднику и его проведении. Содействовать возникновению чувства удовлетворения от участия в коллективной предпраздничной деятельности.</p> <p>Закладывать основы праздничной культуры.</p> <p>Развивать эмоционально положительное отношение к предстоящему празднику, желание активно участвовать в его подготовке.</p> <p>Поощрять стремление поздравить близких с праздником, преподнести подарки, сделанные своими руками.</p> <p>Знакомить с традициями празднования Нового года в различных странах.</p> | Новогодний праздник |
| | <i>Январь</i> | <p>II неделя Новый год</p> | <p>Обобщить полученные знания вокруг темы Нового года и новогоднего праздника.</p> <p>Формировать у детей представления о новогоднем празднике, традициях его празднования на основе прошлого опыта.</p> |
| <p>Тематический блок: Птицы III неделя Зимующие птицы Тематический блок: Животные IV неделя Животные севера</p> | | <p>Расширять знания о зимующих птицах. Знакомить с особенностями поведения Птиц.</p> <p>Формировать представления об особенностях зимы в разных широтах и в разных полушариях Земли.</p> <p>Знакомить с особенностями среды обитания и жизни животных жарких стран и животных севера.</p> | |
| <i>Февраль</i> | <p>I неделя Животные жарких стран</p> | <p>Расширять представления детей о Российской армии. Рассказывать о трудной, но почетной обязанности защищать Родину, охранять ее спокойствие и безопасность; о том, как</p> | Праздник посвященный Дню защитника Отечества. |
| | <p>Тематический блок: День защитника отечества II неделя «Российская Армия»</p> | | |

| | | | |
|--|---|--|-----------------------|
| | <p>III неделя «Военные профессии»</p> | <p>в годы войн храбро сражались и защищали нашу страну от врагов прадеды, деды, отцы. Воспитывать детей в духе патриотизма, любви к Родине. Знакомить с разными родами войск (пехота, морские, воздушные, танковые войска), боевой техникой. Расширять гендерные представления, формировать в мальчиках стремление быть сильными, смелыми, стать защитниками Родины; воспитывать в девочках уважение к мальчикам как будущим защитникам Родины. Приобщать к русской истории через знакомство с былинами о богатырях.</p> | |
| | <p>Тематический блок: Мамин день IV неделя «Творческие профессии»</p> | <p>Расширять знания о творческих профессиях. Организовывать все виды детской деятельности (игровой, коммуникативной, трудовой, познавательно-исследовательской, продуктивной, музыкально-художественной, чтения) вокруг темы семьи, любви к маме, бабушке.</p> | |
| <p>Март</p> | <p>I неделя 8 марта</p> | <p>Воспитывать уважение к воспитателям. Расширять гендерные представления, формировать у мальчиков представления о том, что мужчины должны внимательно и уважительно относиться к женщинам. Привлекать детей к изготовлению подарков мамам, бабушкам, воспитателям. Воспитывать бережное и чуткое отношение к самым близким людям, потребность радовать близких добрыми делами.</p> | <p>Мамин праздник</p> |
| <p>Тематический блок: Народное искусство II неделя Русская изба III неделя Дымка IV неделя Гжель</p> | <p>Знакомить с национальным декоративно-прикладным искусством. Рассказывать детям о русской избе и других строениях, их внутреннем убранстве, предметах быта, одежды. Продолжать знакомить детей с народными традициями и обычаями, с народным декоративно-прикладным искусством.</p> | | |

| | | | |
|---------------|--|---|-------------------------------|
| <i>Апрель</i> | <p>Тематический блок: Весна I неделя Сезонные изменения/ Растительный мир</p> <p>II неделя Космонавтика</p> <p>III неделя Животный мир/ Птицы</p> | <p>Формировать обобщенные представления о весне как времени года, о приспособленности растений и животных к изменениям в природе. Расширять знания о характерных признаках весны; о прилете птиц; о связи между явлениями живой и неживой природы и сезонными видами труда; о весенних изменениях в природе (тает снег, разливаются реки, прилетают птицы, травка и цветы быстрее появляются на солнечной стороне, чем в тени).</p> | Выставка детского творчества. |
| | <p>Тематический блок: «9 мая» IV неделя День Победы</p> | <p>Воспитывать дошкольников в духе патриотизма, любви к Родине. Расширять знания о героях Великой Отечественной войны, о победе нашей страны в войне. Знакомить с памятниками героям Великой Отечественной войны.</p> | |
| <i>Май</i> | <p>I неделя День Победы</p> | | Праздник ко Дню защиты детей |
| | <p>Тематический блок: Лето II неделя Сезонные изменения</p> <p>III неделя Растительный мир</p> <p>IV неделя Животный мир/ Птицы/ Насекомые</p> | <p>Формировать у детей обобщенные представления о лете как времени года; признаках лета. Расширять и обогащать представления о влиянии тепла, солнечного света на жизнь людей, животных и растений (природа «расцветает», созревает много ягод, фруктов, овощей; много корма для зверей, птиц и их детенышей); представления о съедобных и несъедобных грибах.</p> | |

Приложение №1
к ОПДО МБДОУ ЦРР – детского сада №142,
принятой на Педагогическом совете №_____ от _____ г.

Утверждаю:
заведующий МБДОУ ЦРР – детский сад №142
_____ Куликова Л.Н.
М.П.

Комплексно-тематическое планирование

(подготовительная к школе группа)

| Сроки | Тематический блок/ разделы | Содержание | Итоговое мероприятие |
|----------|--|--|--|
| Сентябрь | Тематический блок: День знаний I неделя Школа | Развивать познавательный интерес, интерес к школе, к книгам. Закреплять знания о школе, о том, зачем нужно учиться, кто и чему учит в школе, о школьных принадлежностях и т. д. Формировать представления о профессии учителя и «профессии» ученика, положительное отношение к этим видам деятельности. | Развлечение для детей «Осенины на Руси» Выставка поделок из природного материала «Удивительные превращения» |
| | Тематический блок: Осень II неделя Сезонные изменения III неделя Растительный мир IV неделя Животный мир/ перелетные птицы | Расширять знания детей об осени. Продолжать знакомить с сельскохозяйственными профессиями. Закреплять знания о правилах безопасного поведения в природе; о временах года, последовательности месяцев в году. Воспитывать бережное отношение к природе. Расширять представления детей об особенностях отображения осени в произведениях искусства. Развивать интерес к изображению осенних явлений в рисунках, аппликации. | |
| Октябрь | Тематический блок: Я в мире человек I неделя Я и моя семья II неделя ЗОЖ | Формировать положительную самооценку. Закреплять знание домашнего адреса и телефона, имен и отчеств родителей, их профессий. Расширять знания детей о самих себе, о своей семье, о том, где работают родители, как важен для общества их труд. Расширять представления о здоровье и здоровом образе жизни. Воспитывать стремление вести здоровый образ жизни. | Спортивное развлечение «Сильные, смелые, ловкие, умелые...» |
| | Тематический блок: Мой дом, мой город III неделя Родной край IV неделя «Земля – наш общий дом» | Воспитывать любовь к «малой Родине», гордость за достижения своей страны. Знакомить с историей Симбирска - Ульяновска, гербом и флагом, мелодией гимна. Рассказывать о людях, прославивших Симбирск - Ульяновск; о том, что Ульяновская область — многонациональный регион. Продолжать знакомить с достопримечательностями региона, в котором живут дети. Рассказывать детям о том, что Земля — наш общий дом, на Земле много разных стран, важно жить в мире со всеми народами, знать и уважать их культуру, обычаи и традиции. | |

| | | | |
|---------------|--|---|----------------------------------|
| <i>Ноябрь</i> | I неделя День народного единства | Расширять представления детей о родной стране, о государственных праздниках. Сообщать детям элементарные сведения об истории России. Углублять и уточнять представления о Родине — России. Поощрять интерес детей к событиям, происходящим в стране, воспитывать чувство гордости за ее достижения. Закреплять знания о флаге, гербе и гимне России. Расширять представления о Москве — главном городе, столице России. Рассказывать детям о Ю. А. Гагарине и других героях космоса. Воспитывать уважение к людям разных национальностей и их обычаям. | «День народного единства» |
| | Тематический блок: Человек в мире вещей II неделя Одежда, обувь III неделя Предметы домашнего обихода, бытовые приборы IV неделя Мебель | Знакомить с домом, с предметами домашнего обихода, мебелью, бытовыми приборами. | |

| | | | |
|----------------|---|---|------------------------------------|
| <i>Декабрь</i> | <p>Тематический блок: Зима I неделя Сезонные изменения II неделя Зимние забавы III неделя Новый год IV неделя Новый год</p> | <p>Продолжать знакомить детей с зимой как временем года, с зимними видами спорта. Формировать первичный исследовательский и познавательный интерес через экспериментирование с водой и льдом.</p> <p>Расширять и обогащать знания об особенностях зимней природы (холода, заморозки, снегопады, сильные ветры), особенностях деятельности людей в городе, на селе; о безопасном поведении зимой.</p> <p>Продолжать знакомить с природой Арктики и Антарктики.</p> <p>Привлекать детей к активному и разнообразному участию в подготовке к празднику и его проведении. Поддерживать чувство удовлетворения, возникающее при участии в коллективной предпраздничной деятельности.</p> <p>Знакомить с основами праздничной культуры. Формировать эмоционально положительное отношение к предстоящему празднику, желание активно участвовать в его подготовке.</p> <p>Поощрять стремление поздравить близких с праздником, преподнести подарки, сделанные своими руками.</p> <p>Продолжать знакомить с традициями празднования Нового года в различных странах.</p> | Новогодний праздник |
| <i>Январь</i> | <p>II неделя Новый год</p> <p>Тематический блок: Птицы III неделя Зимующие птицы Тематический блок: Животные IV неделя Животные севера</p> | <p>Обобщить полученные знания вокруг темы Нового года и новогоднего праздника.</p> <p>Формировать у детей представления о новогоднем празднике, традициях его празднования на основе прошлого опыта.</p> <p>Расширять знания о зимующих птицах. Знакомить с особенностями поведения Птиц.</p> <p>Формировать представления об особенностях зимы в разных широтах и в разных полушариях Земли.</p> <p>Знакомить с особенностями среды обитания и жизни животных жарких стран и животных севера.</p> | Выставка детского творчества. |
| <i>Февраль</i> | <p>I неделя Животные жарких стран</p> | | Праздник посвященный Дню защитника |

| | | | |
|---------------|--|--|-------------------------------|
| | <p>Тематический блок: День защитника отечества II неделя «Российская Армия» III неделя «Военные профессии»</p> | <p>Расширять представления детей о Российской армии. Рассказывать о трудной, но почетной обязанности защищать Родину, охранять ее спокойствие и безопасность; о том, как в годы войн храбро сражались и защищали нашу страну от врагов прадеды, деды, отцы. Воспитывать детей в духе патриотизма, любви к Родине. Знакомить с разными родами войск (пехота, морские, воздушные, танковые войска), боевой техникой. Расширять гендерные представления, формировать в мальчиках стремление быть сильными, смелыми, стать защитниками Родины; воспитывать в девочках уважение к мальчикам как будущим защитникам Родины. Приобщать к русской истории через знакомство с былинами о богатырях.</p> | Отечества. |
| | <p>Тематический блок: Мамин день IV неделя «Творческие профессии»</p> | <p>Расширять знания о творческих профессиях. Организовывать все виды детской деятельности (игровой, коммуникативной, трудовой, познавательно-исследовательской, продуктивной, музыкально-художественной, чтения) вокруг темы семьи, любви к маме, бабушке. Воспитывать уважение к воспитателям.</p> | |
| <i>Март</i> | <p>I неделя 8 марта</p> | <p>Расширять гендерные представления, формировать у мальчиков представления о том, что мужчины должны внимательно и уважительно относиться к женщинам. Привлекать детей к изготовлению подарков мамам, бабушкам, воспитателям. Воспитывать бережное и чуткое отношение к самым близким людям, потребность радовать близких добрыми делами.</p> | Мамин праздник |
| | <p>Тематический блок: Народное искусство II неделя Русская изба III неделя Хохлома IV неделя Гжель</p> | <p>Знакомить с национальным декоративно-прикладным искусством. Рассказывать детям о русской избе и других строениях, их внутреннем убранстве, предметах быта, одежды. Продолжать знакомить детей с народными традициями и обычаями, с народным декоративно-прикладным искусством</p> | |
| <i>Апрель</i> | <p>Тематический блок: Весна I неделя</p> | <p>Формировать обобщенные представления о весне как времени года, о приспособленности растений и</p> | Выставка детского творчества. |

| | | | |
|------------|---|---|---------------|
| | <p>Сезонные изменения/ Растительный мир II неделя Космонавтика III неделя Животный мир/ Птицы</p> | <p>животных к изменениям в природе. Расширять знания о характерных признаках весны; о прилете птиц; о связи между явлениями живой и неживой природы и сезонными видами труда; о весенних изменениях в природе (тает снег, разливаются реки, прилетают птицы, травка и цветы быстрее появляются на солнечной стороне, чем в тени).</p> | |
| | <p>Тематический блок: «9 мая» IV неделя День Победы</p> | <p>Воспитывать детей в духе патриотизма, любви к Родине. Расширять знания о героях Великой Отечественной войны, о победе нашей страны в войне.</p> | |
| Май | <p>I неделя День Победы</p> | <p>Знакомить с памятниками героям Великой Отечественной войны. Рассказывать детям о воинских наградах дедушек, бабушек, родителей. Рассказывать о преемственности поколений защитников Родины: от былинных богатырей до героев Великой Отечественной войны.</p> | Выпускной бал |
| | <p>Тематический блок: До свиданья детский сад!!! Здравствуй школа!!! II неделя III неделя IV неделя</p> | <p>Организовывать все виды детской деятельности (игровой, коммуникативной, трудовой, познавательно-исследовательской, продуктивной, музыкально-художественной, чтения) вокруг темы прощания с детским садом и поступления в школу. Формировать эмоционально положительное отношение к предстоящему поступлению в 1-й класс.</p> | |

МУНИЦИПАЛЬНОЕ БЮДЖЕТНОЕ ДОШКОЛЬНОЕ ОБРАЗОВАТЕЛЬНОЕ
УЧРЕЖДЕНИЕ ЦЕНТР РАЗВИТИЯ РЕБЁНКА - ДЕТСКИЙ САД № 142 «РОСИНКА»

Приложение №1а
к ОПДО МБДОУ ЦРР – детского сада №142,
принятой на Педагогическом совете №_____ от _____г.

Утверждаю:
заведующий МБДОУ ЦРР – детский сад №142
_____ Куликова Л.Н.
М.П.

Сетка образовательной деятельности
в процессе режимных моментов
(младший и средний дошкольный возраст)

| День недели | Утро | Время | Вечер | Время |
|-------------|--|-------|--|-------|
| Понедельник | <p>Социально-коммуникативное развитие: I неделя труд в уголке природы II неделя самообслуживание III неделя наблюдение за трудом взрослых IVнеделя общественно-полезный труд</p> <p>Познавательное развитие ФЦКМ (д/и, д/упражнения): I неделя формирование первичных представлений об окружающем мире II неделя живая природа III неделя неживая природа IVнеделя сезонные изменения</p> | | <p>Художественно-эстетическое развитие: I неделя слушание и обсуждение программной детской музыки II неделя пение детских песен III неделя игра на детских музыкальных инструментах (шумовые инструменты) IVнеделя музыкально-ритмические движения</p> <p>Развитие речи: I неделя д/и, д/упражнения, ТРИЗ схемы на словесное творчество II неделя игры-имитации III неделя разучивание чистоговорок и скороговорок IVнеделя (серии картин) проблемные ситуации общения со взрослыми и сверстниками</p> | |
| | <p>Физическое развитие: Утренняя гимнастика, динамические паузы между занятий, в рамках занятий, самостоятельная деятельность, пальчиковая гимнастика, дыхательная гимнастика, гимнастика пробуждения, индивидуальная работа</p> | | | |
| Вторник | <p>Развитие речи (д/и, д/упражнения, мнемотаблицы, речевые схемы): I неделя звуковая культура речи II неделя грамматический строй III неделя формирование словаря (семантического поля) IVнеделя связная речь</p> <p>Познавательное развитие: I неделя д/и, д/упражнения на сенсорное развитие (цвет, форма, размер...) II неделя конструктор, леги, мозаика III неделя блоки Дьенеша IVнеделя палочки Кюизенера</p> | | <p>Социально-коммуникативное развитие (серии картин, с/р/и, народные игры, игры - забавы): I неделя формирование гендерной принадлежности II неделя формирование семейной (социальной) принадлежности III неделя формирование патриотических чувств IVнеделя формирование нравственных чувств</p> <p>Художественно-эстетическое развитие: I неделя лепка II неделя самостоятельное рисование, раскраски III неделя пластилиновая живопись IVнеделя рисование по контуру и рифленной поверхности</p> | |
| | <p>Физическое развитие: Утренняя гимнастика, динамические паузы между занятиями, в рамках занятий,</p> | | | |

| | | | |
|----------------|---|--|--|
| | самостоятельная деятельность, пальчиковая гимнастика, дыхательная гимнастика, гимнастика пробуждения, индивидуальная работа | | |
| Среда | <p>Познавательное развитие (д/и; д/упражнения): I неделя память II неделя воображение III неделя мышление IV неделя внимание</p> <p>Социально-коммуникативное развитие (серии картин, с/р/и, игры с правилами социального содержания, проблемные ситуации...): I неделя КГН умывание II неделя КГН прием пищи III неделя КГН внешний вид IV неделя культура поведения</p> | | <p>Художественно-эстетическое развитие: I неделя слушание песен из мультипликационных фильмов II неделя развитие песенного творчества III неделя игра на детских музыкальных инструментах IV неделя развитие танцевально-игрового творчества</p> <p>Развитие речи (речевые игры и упражнения, мнемотаблицы): I неделя заучивание стихотворных малых фольклорных форм II неделя работа над выразительностью речи III неделя заучивание стихотворных малых фольклорных форм IV неделя работа над выразительностью речи</p> |
| | <p>Физическое развитие: Утренняя гимнастика, динамические паузы между занятиями, в рамках занятий, самостоятельная деятельность, пальчиковая гимнастика, дыхательная гимнастика, гимнастика пробуждения, индивидуальная работа</p> | | |
| Четверг | <p>Социально-коммуникативное развитие (д/и; д/упражнения, серии картин): I неделя ПДД II неделя ППБ III неделя личная безопасность IV неделя охрана и укрепление здоровья</p> <p>Познавательное развитие (д/и; д/упражнения) I неделя количество II неделя величина, форма III неделя ориентировка в пространстве IV неделя ориентировка во времени</p> | | <p>Развитие речи: I неделя чтение и обсуждение программных произведений II неделя разучивание ролей и обыгрывание сюжетных линий художественных произведений III неделя чтение и обсуждение программных произведений IV неделя разучивание ролей и обыгрывание сюжетных линий художественных произведений</p> <p>Художественно-эстетическое развитие (нетрадиционные техники рисования): I неделя тычkovание сухой жесткой кистью II неделя рисование ватными палочками, пальчиками, ладонью</p> |

| | | | | |
|----------------|---|--|---|--|
| | | | <i>III неделя</i> печатками <i>IVнеделя</i> монотипия | |
| | Физическое развитие: Утренняя гимнастика, динамические паузы между занятиями, в рамках занятий, самостоятельная деятельность, пальчиковая гимнастика, дыхательная гимнастика, гимнастика пробуждения, индивидуальная работа | | | |
| Пятница | Развитие речи (развивающая речевая среда): <i>I неделя</i> речевые поручения <i>II неделя</i> ситуативные беседы, свободные диалоги с детьми <i>III неделя</i> проблемные ситуации общения со взрослыми и сверстниками <i>IVнеделя (серии картин, мнемотаблицы, речевые схемы)</i> диалогическая и монологическая речь Познавательное развитие <i>Мл.гр</i> Игры-эксперименты <i>Ср.гр.</i> Проектная деятельность | | Художественно-эстетическое развитие (конструирование): <i>I неделя</i> работа с бумагой (оригами) <i>II неделя</i> работа с природным материалом <i>III неделя</i> работа с крупным строительным материалом <i>IVнеделя</i> работа с мелким строительным материалом (лего крупного формата) Социально-коммуникативное игры и этюды по психогимнастики | |
| | Физическое развитие: Утренняя гимнастика, динамические паузы между занятиями, в рамках занятий, самостоятельная деятельность, пальчиковая гимнастика, дыхательная гимнастика, гимнастика пробуждения, индивидуальная работа | | | |

МУНИЦИПАЛЬНОЕ БЮДЖЕТНОЕ ДОШКОЛЬНОЕ ОБРАЗОВАТЕЛЬНОЕ
УЧРЕЖДЕНИЕ ЦЕНТР РАЗВИТИЯ РЕБЁНКА - ДЕТСКИЙ САД № 142 «РОСИНКА»

Приложение №1а
к ОПДО МБДОУ ЦРР – детского сада №142,
принятой на Педагогическом совете №_____ от _____ г.

Утверждаю:
заведующий МБДОУ ЦРР – детский сад №142
_____ Куликова Л.Н.
М.П.

Сетка образовательной деятельности
в процессе режимных моментов
(старший дошкольный возраст)

| День недели | Утро | Время | Вечер | Время |
|-------------|---|-------|--|-------|
| Понедельник | <p>Социально-коммуникативное развитие: трудовое воспитание I неделя труд в уголке природы II неделя самообслуживание III неделя наблюдение за трудом взрослых IVнеделя общественно-полезный труд</p> <p>Познавательное развитие ФЦКМ (д/и, д/упражнения): I неделя формирование первичных представлений об окружающем мире II неделя живая природа III неделя неживая природа IVнеделя сезонные изменения (установление простейших связей между явлениями живой и неживой природой)</p> | | <p>Художественно-эстетическое развитие: I неделя слушание и обсуждение программной детской музыки II неделя пение детских песен III неделя игра на детских музыкальных инструментах (шумовые инструменты) IVнеделя музыкально-ритмические движения</p> <p>Развитие речи: I неделя д/и, д/упражнения, ТРИЗ схемы на словесное творчество II неделя игры-имитации III неделя разучивание чистоговорок и скороговорок IVнеделя (серии картин) проблемные ситуации общения со взрослыми и сверстниками</p> | |
| | <p>Физическое развитие: Утренняя гимнастика, динамические паузы между занятий, в рамках занятий, самостоятельная деятельность, пальчиковая гимнастика, дыхательная гимнастика, гимнастика пробуждения, индивидуальная работа</p> | | | |
| Вторник | <p>Развитие речи (д/и, д/упражнения, мнемотаблицы, речевые схемы): I неделя звуковая культура речи II неделя грамматический строй III неделя формирование словаря (семантического поля) IVнеделя связная речь</p> <p>Познавательное развитие: I неделя д/и, д/упражнения на сенсорное развитие (цвет, форма, величина, расположение в пространстве) II неделя конструктор, леги, мозаика III неделя блоки Дьенеша IVнеделя палочки Кюизенера</p> | | <p>Социально-коммуникативное развитие: ребенок в семье и обществе, патриотическое воспитание (беседы, серии картин, с/р/и, народные игры, игры - забавы) I неделя образ Я II неделя семья III неделя детский сад IVнеделя родная страна</p> <p>Художественно-эстетическое развитие: I неделя лепка II неделя предметное и сюжетное рисование III неделя пластилиновая живопись, декоративная лепка IVнеделя декоративное рисование</p> | |
| | <p>Физическое развитие: Утренняя гимнастика, динамические паузы между занятиями, в рамках занятий, самостоятельная деятельность, пальчиковая гимнастика, дыхательная гимнастика, гимнастика пробуждения, индивидуальная работа</p> | | | |

МУНИЦИПАЛЬНОЕ БЮДЖЕТНОЕ ДОШКОЛЬНОЕ ОБРАЗОВАТЕЛЬНОЕ
УЧРЕЖДЕНИЕ ЦЕНТР РАЗВИТИЯ РЕБЁНКА - ДЕТСКИЙ САД № 142 «РОСИНКА»

Приложение №16
к ОПДО МБДОУ ЦРР – детского сада №142,
принятой на Педагогическом совете №_____ от _____ г.

Утверждаю:
заведующий МБДОУ ЦРР – детский сад №142
_____ Куликова Л.Н.
М.П.

Тематика

сюжетно – ролевых игр

Группа раннего возраста

| Месяц | Тема с/р/и |
|----------|----------------|
| Сентябрь | Детский сад |
| Октябрь | Семья |
| Ноябрь | Идем в гости |
| Декабрь | Магазин |
| Январь | Больница |
| Февраль | Мы шофёры |
| Март | Парикмахерская |
| Апрель | Почта |
| Май | Улица |

Младшая группа

| Месяц | Тема с/р/и |
|----------|--------------------------------|
| Сентябрь | Детский сад |
| Октябрь | Семья |
| Ноябрь | Идем в гости. День рождения |
| Декабрь | Магазин |
| Январь | Больница |
| Февраль | Мы строители |
| Март | Парикмахерская |
| Апрель | Почта |
| Май | Улица |

Средняя группа

| Месяц | Тема с/р/и |
|----------|--------------------------------|
| Сентябрь | Детский сад |
| Октябрь | Семья |
| Ноябрь | Идем в гости. День рождения |
| Декабрь | Магазин |
| Январь | Больница |
| Февраль | Мы пожарные |
| Март | Парикмахерская |
| Апрель | Почта |
| Май | Улица |

Старшая группа

| Месяц | Тема с/р/и |
|----------|---------------------------|
| Сентябрь | Детский сад |
| Октябрь | Семья |
| Ноябрь | Библиотека |
| Декабрь | Супермаркет |
| Январь | Больница/ Ветлечебница |
| Февраль | Мы спасатели |
| Март | Салон красоты |
| Апрель | Корреспондент |
| Май | Путешествие |

**Подготовительная
к школе группа**

| Месяц | Тема с/р/и |
|--------------|---------------------------|
| Сентябрь | Школа |
| Октябрь | Семья |
| Ноябрь | Библиотека |
| Декабрь | Супермаркет |
| Январь | Больница/ Ветлечебница |
| Февраль | Наша армия |
| Март | Дом моды |
| Апрель | Рекламное агентство |
| Май | Путешествие |

МУНИЦИПАЛЬНОЕ БЮДЖЕТНОЕ ДОШКОЛЬНОЕ ОБРАЗОВАТЕЛЬНОЕ
УЧРЕЖДЕНИЕ ЦЕНТР РАЗВИТИЯ РЕБЁНКА - ДЕТСКИЙ САД № 142 «РОСИНКА»

Приложение №16
к ОПДО МБДОУ ЦРР – детского сада №142,
принятой на Педагогическом совете № _____ от _____ г.

Утверждаю:
заведующий МБДОУ ЦРР – детский сад №142
_____ Куликова Л.Н.
М.П.

Циклограмма

организации прогулок

Циклограмма прогулок (холодный период)

| № | Структура |
|----------|--|
| 1 | Наблюдение (фиксируется по факту проведения): ПН. Неживая природа (погода, сезонные изменения) ВТ. Растительный мир СР. Животный мир ЧТ. Неживая природа (погода, сезонные изменения) ПТ. Труд взрослых |
| 2 | Игра большой подвижности |
| 3 | Игра малой подвижности |
| 4 | Самостоятельная деятельность детей со спортивным инвентарем |
| 5 | Индивидуальная физкультурно-оздоровительная работа |
| 6 | Труд в природе |

*1 раз в месяц целевая прогулка /экскурсия
по индивидуальному плану – конспекту*

Циклограмма прогулок (тёплый период)

| № | Структура |
|----------|--|
| 1 | Наблюдение (фиксируется по факту проведения): ПН. Неживая природа (погода, сезонные изменения) ВТ. Растительный мир СР. Животный мир ЧТ. Неживая природа (погода, сезонные изменения) ПТ. Труд взрослых |
| 2 | Игра большой подвижности |
| 3 | Игра малой подвижности |
| 4 | Самостоятельная деятельность детей со спортивным инвентарем Самостоятельная художественно-творческая деятельность |
| 5 | Индивидуальная физкультурно-оздоровительная работа |
| 6 | Игры с песком и водой |

*1 раз в месяц целевая прогулка /экскурсия
по индивидуальному плану - конспекту*

Приложение №12
к ОПДО МБДОУ ЦРР – детского сада №142,
принятой на Педагогическом совете №_____ от _____ г.

Утверждаю:
заведующий МБДОУ ЦРР – детский сад №142
_____ Куликова Л.Н.
М.П.

Циклограмма
организации самостоятельной
деятельности

Циклограмма самостоятельной деятельности детей

| День недели | Утро | Вечер |
|--------------------|--|---|
| Понедельник | Самостоятельная деятельность детей в книжном уголке | Самостоятельная деятельность детей в игровом центре Самостоятельная деятельность детей в спортивно-оздоровительном центре |
| Вторник | Самостоятельная деятельность детей в опытно-экспериментальном центре | Самостоятельная деятельность детей в центре художественного творчества (лепка, рисование) Самостоятельная деятельность детей в спортивно-оздоровительном центре |
| Среда | Самостоятельная деятельность детей в игровом центре | Самостоятельная деятельность детей в центре музыкальной деятельности: <ul style="list-style-type: none"> ✓ Игра на музыкальных инструментах; ✓ Слушание музыки; ✓ Музыкально-ритмические движения Самостоятельная деятельность детей в спортивно-оздоровительном центре |
| Четверг | Самостоятельная деятельность детей в зоне настольно-печатных игр | Самостоятельная деятельность детей в центре художественного творчества (конструирование) Самостоятельная деятельность детей в спортивно-оздоровительном центре |
| Пятница | Самостоятельная деятельность детей в центре сюжетно-ролевых игр | Самостоятельная деятельность детей в уголке ряженья Самостоятельная деятельность детей в спортивно-оздоровительном центре |

Приложение №2
к ОПДО МБДОУ ЦРР – детского сада №142,
принятой на Педагогическом совете №_____ от _____ г.

Утверждаю:
заведующий МБДОУ ЦРР – детский сад №142
_____ Куликова Л.Н.
М.П.

План воспитательной работы в ДОУ

| Мероприятия | Сроки | Ответственные |
|--|--------------|--|
| <i>Творческие соревнования</i> | | |
| Конкурс совместного творчества «Краски осени» | Октябрь | Зам. зав. по УВР Воспитатели ДОУ |
| Выставка семейных поделок «Фабрика Деда Мороза» | Декабрь | Зам. зав. по УВР Воспитатели ДОУ |
| Городской фестиваль художественного творчества «Рождественская звезда» | Декабрь | Зам. зав. по УВР Музыкальный руководитель ПДО по хореографии |
| Конкурс чтецов «Необыкновенное слово» | Январь | Зам. зав. по УВР Воспитатели ДОУ |
| Городской конкурс «Игры народов Поволжья» | Март | Зам. зав. по УВР Музыкальный руководитель ПДО по хореографии |
| Городской фестиваль детского творчества «Юные таланты Ульяновска» | Апрель | Зам. зав. по УВР Музыкальный руководитель ПДО по хореографии |
| Конкурс поделок «Пасха радость нам несет» | Апрель | Воспитатели ДОУ |
| Конкурс детско-родительских поделок/макетов «Сражения ВОВ» | Май | Зам. зав. по УВР Воспитатели ДОУ |
| <i>Праздники</i> | | |
| День знаний | 1 сентября | Музыкальный руководитель Воспитатели ДОУ |
| Концерт «День дошкольного работника» | Октябрь | Музыкальный руководитель ПДО по хореографии |
| Осенние развлечения | Октябрь | Музыкальный руководитель ПДО по хореографии |
| Развлечения «Новый год – у ворот!» | Декабрь | Музыкальный руководитель ПДО по хореографии |
| Развлечения «Готовлюсь Родине служить!» | Февраль | Инструкторы по ФИЗО |
| Развлечения «Мамин праздник» | Март | Музыкальный руководитель ПДО по хореографии |
| «День Победы» | Май | Музыкальный руководитель ПДО по хореографии |
| Выпускной бал «Планета под названием Детский сад» | Май | Музыкальный руководитель |
| Праздник «День защиты детей» | Июнь | Музыкальный руководитель, воспитатели |
| <i>Фольклорные мероприятия</i> | | |
| «Колядки на Рождество» | Январь | Музыкальный руководитель |
| Масленица | Март | Музыкальный руководитель |

*Приложение №3
к ОПДО МБДОУ ЦРР – детского сада №142,
принятой на Педагогическом совете №_____ от _____ г.*

*Утверждаю:
заведующий МБДОУ ЦРР – детский сад №142
_____ Куликова Л.Н.
М.П.*

Учебно – методический комплекс

Познавательное развитие

Занятия

Занятия проводятся в рамках реализации задач Федеральной образовательной программы дошкольного образования, утвержденной приказом Министерства просвещения Российской Федерации №1028 от 25.11.2022.

Программно-методическое сопровождение

Перечень программ и технологий

Федеральная образовательная программа дошкольного образования, утвержденной приказом Министерства просвещения Российской Федерации №1028 от 25.11.2022.

«Математические ступеньки» Е. В. Колесникова, программа развития математических представлений у дошкольников

«Добро пожаловать в экологию» О. А. Воронкевич

Пилюгина Э.Г. Занятия по сенсорному воспитанию с детьми раннего возраста: пособие для воспитателя детского сада. – М.: Просвещение, 1983

Апполонова Н. И., Баранникова Э. Э., Петрова Н. М. Прикоснись к природе сердцем.

Методическое пособие. Воспитание основ экологической культуры детей дошкольного возраста./ Ульяновск, 2015

Перечень пособий

Янушко Е. А. Сенсорное развитие детей раннего возраста (1-3 года) Методическое пособие для воспитателей и родителей. М.: Мозаика-Синтез, 2013

Карпухина Н. А. Конспекты занятий во второй младшей группе детского сада. Знакомство дошкольников с окружающим миром. Физическая культура. Утренняя гимнастика.

Воронеж, 2009

Васильева Н. Н., Новотворцева Н. В.. Развивающие игры для дошкольников. Популярное пособие для родителей и педагогов. Ярославль: Академия развития, 1996

Зенина, Т.Н. Ознакомление детей раннего возраста с природой : занятия, наблюдения, досуг и развлечения– М.: Педагогическое общество России, 2009.

Галанова Т. В. Развивающие игры с малышами до трех лет. Популярное пособие для родителей и педагогов. Ярославль: Академия развития, 2002

Матова В. Н. Краеведение в детском саду СПб.: Детство-Пресс, 2014

Аджи А. В. Конспекты интегрированных занятий в подготовительной группе детского сада. Познавательное развитие. Развитие речи. Обучение грамоте. Воронеж: ТЦ Учитель, 2005

О.А. Скоролюпова Занятия с детьми дошкольного возраста по темам «Ранняя весна», «Лето», «Осень», «Зима» Москва, Скрипторий, 2003г.

О.Л. Князева, М.Д. Маханева «Приобщение детей к истокам русской народной культуры»
, Санкт-Петербург, Детство-Пресс, 1998г.

Речевое развитие

Занятия:

Образовательная деятельность по реализации задач Федеральной образовательной программы дошкольного образования, утвержденной приказом Министерства просвещения Российской Федерации №1028 от 25.11.2022.

Программно-методическое сопровождение

Перечень программ и технологий

- Федеральная образовательная программа дошкольного образования, утвержденной приказом Министерства просвещения Российской Федерации №1028 от 25.11.2022.
- О.С. Ушакова «Программа развития речи дошкольников» Москва, Творческий Центр «Сфера», 2008г.
- Гербова В. В. Воспитание и развитие детей раннего возраста. М.: Мозаика-Синтез, 1981

Перечень пособий

Карпухина Н. А. Конспекты занятий в первой младшей группе детского сада.

Практическое пособие для воспитателей и методистов ДОУ. Воронеж, 2008

Карпухина Н. А. Конспекты занятий во второй младшей группе детского сада. Развитие речи и знакомство с художественной литературой. Воронеж, 2009

Гризик Т. И. Развитие речи детей 4-5 лет. М.: Просвещение, 2004

Аджи А. В. Конспекты интегрированных занятий в подготовительной группе детского сада. Познавательное развитие. Развитие речи. Обучение грамоте. Воронеж: ТЦ Учитель, 2005

Иванищина О. Н. Развитие связной речи детей: образовательные ситуации и занятия.

Волгоград: Учитель 2013

Социально – коммуникативное развитие

Занятия:

Образовательная деятельность по реализации задач Федеральной образовательной программы дошкольного образования, утвержденной приказом Министерства просвещения Российской Федерации №1028 от 25.11.2022.

Программно-методическое сопровождение

Перечень пособий

- Епанешникова Т. П. Дошкольник в мире экономики. СПб: Детство-Пресс, 2013
- Смоленцева А. А. Введение в мир экономики, или Как мы играем в экономику. СПб: Детство-Пресс, 2008
- Музафярова К. А. Дошкольник и экономика. Методическое пособие для воспитателей. Ульяновск, 2015
- Курак Е. А. Экономическое воспитание дошкольников. Примерная программа, перспективное планирование, конспекты занятий. М.: ТЦ Сфера, 2002
- Извекова Н. А. Правила дорожного движения для детей дошкольного возраста, М.: ТЦ Сфера, 2005
- Аралина Н. А. Ознакомление дошкольников с правилами пожарной безопасности. М.: Скрипторий 2003, 2007
- Михайленко Н. Я. Организация сюжетной игры в детском саду: пособие для воспитателей. М.: Линка-Пресс, 2009
- Жукова О. Г., Трушина Г. И., Федорова Е. Г. Азбука «Ау!» методическое пособие. СПб.: Детство-Пресс, 2008
- Старцева О. Ю. Школа дорожных наук: дошкольникам о правилах дорожного движения. М.: ТЦ Сфера, 2014
- Петрова К. В. Как научить детей ПДД? Планирование занятий, конспекты, кроссворды, дидактические игры. СПб.: Детство-Пресс, 2013
- Павлова Г. Я. Безопасность: знакомим дошкольников с источниками опасности. М.: ТЦ Сфера, 2013
- Скоролупова О. А. Правила и безопасность дорожного движения. Тематические недели в детском саду. Учебно-методическое пособие для педагогов ДОУ. М.: Скрипторий 2003, 2015
- Беляевскова Г. Д., Мартынова Е. А. Правила дорожного движения для детей 3-7 лет: занятия, целевые прогулки, утренники, экскурсии. Волгоград: Учитель, 2013

Физическое развитие

Занятия:

Образовательная деятельность по реализации задач Федеральной образовательной программы дошкольного образования, утвержденной приказом Министерства просвещения Российской Федерации №1028 от 25.11.2022.

Программно-методическое сопровождение

Перечень программ и технологий

Полтавцева Н. В. «С физкультурой в ногу, из детского сада в школу». У, 2001

Полтавцева Н. В. Физическая культура в дошкольном детстве. 1 младшая группа. М.: Просвещение, 2008

Перечень пособий

Узорова О. В. Пальчиковая гимнастика. М.: АСТ: Астрель, 2007

Аверина И. Е. Физкультурные минутки и динамические паузы в ДОУ. М.: Айрис-пресс, 2008

Тимофеева Е. А. Подвижные игры с детьми младшего дошкольного возраста. М.: Просвещение, 1986

Анохина И. А. Индивидуальный подход в физкультурно-оздоровительной работе ДОУ: методические рекомендации. Ульяновск: УИПКПРО, 2006

Перечень пособий

Петерина С. В. Воспитание культуры поведения у детей дошкольного возраста. М.: Просвещение, 1986

Белова И. Н. Организация работы ДОУ с родителями по этическому воспитанию дошкольников. Методическое пособие. Ульяновск: УИПКПРО, 2004

Бочкарева Л. П., Коршикова Т. В. Культурологическое образование детей дошкольного возраста. Ульяновск: УИПКПРО, 1999

Никитина Н. Н. Содержание и технологии непрерывного культурологического образования. Ульяновск: УИПКПРО, 2000

Зимонина В. Н. Воспитание ребенка – дошкольника: развитого, организованного, самостоятельного, инициативного, неболеющего, коммуникативного, аккуратного. Расту здоровым. М.: Владос, 2004

Художественно – эстетическое развитие

Занятия:

Образовательная деятельность по реализации задач Федеральной образовательной программы дошкольного образования, утвержденной приказом Министерства просвещения Российской Федерации №1028 от 25.11.2022.

Программно-методическое сопровождение

Перечень программ и технологий

Образовательная деятельность по реализации задач Федеральной образовательной программы дошкольного образования, утвержденной приказом Министерства просвещения Российской Федерации №1028 от 25.11.2022.

Перечень пособий

Янушко Е. А. Рисование с детьми раннего возраста (1-3 года) Методическое пособие для воспитателей и родителей. М.: Мозаика-Синтез, 2013

- Колдина Д. Н. Лепка и рисование с детьми 2-3 лет Конспекты занятий. М.: Мозаика-Синтез, 2012
- Лыкова И. А. Изобразительная деятельность в детском саду. Ранний возраст. – М.: Творческий центр «Сфера», 2007.
- Леонова Н. Н. Художественное творчество. Освоение содержания образовательной области по программе «Детство»: планирование, конспекты. Первая младшая группа. Волгоград: Учитель, 2014
- Лыкова И. А. Изобразительная деятельность в детском саду. Младшая группа. – М.: Творческий центр «Сфера», 2007.
- Лыкова И. А. Изобразительная деятельность в детском саду. Средняя группа. – М.: Творческий центр «Сфера», 2009.
- Лыкова И. А. Изобразительная деятельность в детском саду. Старшая группа. – М.: Творческий центр «Сфера», 2007.
- Лыкова И. А. Изобразительная деятельность в детском саду. Подготовительная группа. – М.: Творческий центр «Сфера», 2007.
- Леонова Н. Н. Художественное творчество. Освоение содержания образовательной области по программе «Детство»: планирование, конспекты. Вторая младшая группа. Волгоград: Учитель, 2014
- Леонова Н. Н. Художественное творчество. Освоение содержания образовательной области по программе «Детство»: планирование, конспекты. Средняя группа. Волгоград: Учитель, 2014
- Леонова Н. Н. Художественное творчество. Освоение содержания образовательной области по программе «Детство»: планирование, конспекты. Старшая группа. Волгоград: Учитель, 2014
- Комарова Т. С. Занятия по изобразительной деятельности в детском саду. М.: просвещение, 1991

Перечень программ и технологий

Новоскольцева И.А., Каплунова И.М. Программа по музыкальному воспитанию детей дошкольного возраста «Ладушки» С- Петербург

Перечень пособий

Новоскольцева И.А., Каплунова И.М. Планирование и репертуар музыкальных занятий «Ясельки» с аудиоприложением. С- Петербург

Новоскольцева И.А., Каплунова И.М. Конспекты музыкальных занятий «Праздник каждый день» с аудиоприложением. Младшая группа. С- Петербург

Новоскольцева И.А., Каплунова И.М. Конспекты музыкальных занятий «Праздник каждый день» с аудиоприложением. Средняя группа. С- Петербург

Новоскольцева И.А., Каплунова И.М. Конспекты музыкальных занятий «Праздник каждый день» с аудиоприложением. Старшая группа. С- Петербург

Новоскольцева И.А., Каплунова И.М. Конспекты музыкальных занятий «Праздник каждый день» с аудиоприложением. Подготовительная группа. С- Петербург